

អនុសាសន៍រៀបចំគម្រោង

កម្មវិធីលើកកម្ពស់ចំណេះដឹងតាមសាលា

ក្រសួងអប់រំ យុវជន និងកីឡា- ធនាគារអភិវឌ្ឍន៍អាស៊ី

ព្រះរាជាណាចក្រកម្ពុជា

ធនាគារអភិវឌ្ឍន៍អាស៊ី

TA-7657 CAM: កម្មវិធីអភិវឌ្ឍន៍វិស័យអប់រំប្រកបដោយគុណភាពខ្ពស់ (ESDP III)

(៤៣២៦០-០១២)

ថ្ងៃទី ៣១ ខែ តុលា ឆ្នាំ ២០១២

ភ្នំពេញ ប្រទេសកម្ពុជា

មាតិកា

ការប្រកាសបដិសេធ

តារាងអក្សរកាត់

១	សេចក្តីផ្តើម	១
១.១	សាវតារ	១
១.២	គោលបំណង និងគោលដៅ	២
២	ការពិចារណាពីការរៀបចំគម្រោងទូទៅ	៣
២.១	ម៉ូដែលទ្រឹស្តីនៃការផ្លាស់ប្តូរដើម្បីបង្កើនអត្រាការចូលរៀន	៣
២.២	រចនាសម្ព័ន្ធប្រតិបត្តិការ	៦
២.៣	លក្ខណៈសំខាន់ៗនៃការរៀបចំដែលបានស្នើ និងភាពត្រឹមត្រូវរបស់វា	៨
២.៣.១	តួនាទីរបស់ផែនការកែលម្អសាលារៀននៅក្នុងការរៀបចំ SBEP	
២.៣.២	ការប្រើប្រាស់ម៉ូឌុលដើម្បីលើកកម្ពស់ភាពជាម្ចាស់ការ និងការតម្រូវតាមសកម្មភាព	
	ឲ្យត្រូវតាមបរិបទមូលដ្ឋាន	
២.៣.៣	ចំណាត់ថ្នាក់នៃសាលារៀន និងសម្របសម្រួលនៅក្នុងការគាំទ្រជំនួយ	
២.៣.៤	សកម្មភាពលើកកម្ពស់កម្មវិធីសិក្សាផ្នែកវិទ្យាសាស្ត្រ និងគណិតវិទ្យា	
២.៣.៥	ការផ្តោតលើលទ្ធភាពរកការងារ និងការប្រើប្រាស់គ្រូឧទេសមុខរបរ	
២.៤	ការត្រៀមជាបឋមមុនពេលអនុវត្ត	១៧
២.៤.១	ការពិនិត្យលក្ខណនានាឡើងវិញនៅសាលារៀនដើម្បីកំណត់សមិទ្ធិលទ្ធភាព	
២.៤.២	វិធានការដើម្បីធានាការអនុវត្តដែលមានសមិទ្ធិលទ្ធភាព	
២.៤.៣	ការស្ទង់មតិព័ត៌មានដំបូង	
២.៥	ការអភិវឌ្ឍឯកសារ	១៩
៣.	បទបញ្ញត្តិការត្រួតពិនិត្យ	២២
៣.១	បទបញ្ញត្តិការត្រួតពិនិត្យនៅថ្នាក់សាលា	២២
៣.២	បទបញ្ញត្តិការត្រួតពិនិត្យនៅថ្នាក់ស្រុក	២២
៣.៣	បទបញ្ញត្តិការត្រួតពិនិត្យនៅថ្នាក់ខេត្ត	២៣
៣.៤	បទបញ្ញត្តិការត្រួតពិនិត្យនៅថ្នាក់ជាតិ	២៤
៤.	ការវិភាគហានិភ័យ	២៦

ឧបសម្ព័ន្ធ

ឧបសម្ព័ន្ធទី១៖ ការងារស្នូលនៃការសម្របសម្រួលថ្នាក់ខេត្ត និង DTMTs

ឧបសម្ព័ន្ធទី២៖ គម្រោងផែនការសម្រាប់ SBEP

ទម្រង់ ក៖ ព័ត៌មាន និងភាពអាចទទួលបាន

ទម្រង់ ខ៖ ស្ថិតិ និងអាំងឌីកាទ័រ

ទម្រង់ ខ២៖ ស្ថិតិ និងអាំងឌីកាទ័ររបស់ EMIS – សំណួរ

ទម្រង់ គ៖ ផែនការម៉ាទ្រីសឆ្លើយតបទៅនឹងតម្រូវការ

ទម្រង់ ឃ៖ ការប៉ាន់ប្រមាណតម្លៃសម្រាប់ធនធានដែលមានសក្តានុពលឆ្នាំនេះ

ទម្រង់ ង៖ តម្លៃសង្ខេបនៃផែនការសកម្មភាពសម្រាប់ឆ្នាំនេះ

ទម្រង់ ច៖ ការពណ៌នាពីសកម្មភាពសំខាន់ៗ

ទម្រង់ ឆ៖ កាលវិភាគអនុវត្តសកម្មភាព

ទម្រង់ ជ៖ ផែនការតាមដានការត្រួតពិនិត្យ និងវាយតម្លៃ (ថ្នាក់សាលា)

ឧបសម្ព័ន្ធទី ៣៖ ការណែនាំពីការត្រួតពិនិត្យផែនការកែលម្អសាលារៀន

ឧបសម្ព័ន្ធទី ៤៖ មីនុយសកម្មភាព SBEP

ឧបសម្ព័ន្ធទី ៥៖ មីនុយកម្មវិធីបំណិនជីវិតរបស់ MoEYS

ឧបសម្ព័ន្ធទី ៦៖ ទម្រង់របាយការណ៍ត្រួតពិនិត្យនិងតាមដាន

ការប្រកាសបដិសេធ

ទស្សនៈដែលបង្ហាញនៅក្នុងឯកសារនេះ គឺជាទស្សនៈរបស់ទីប្រឹក្សា និងមិនឆ្លុះបញ្ចាំងពីទស្សនៈរបស់ ធនាគារ អភិវឌ្ឍន៍អាស៊ី ឬក្រសួងអប់រំ យុវជន និងកីឡាឡើយ។

តារាងអក្សរកាត់

ADB	ធនាគារអភិវឌ្ឍន៍អាស៊ី
CFS	សាលាកុមារមេត្រី
CRP	គ្រូឧទ្ទេសមុខរបរ
DOE	ការិយាល័យអប់រំស្រុក
DOF	នាយកដ្ឋានហិរញ្ញវត្ថុ
ECCD	ការអភិវឌ្ឍន៍ និងគាំពារកុមារតូច
EEQP	កម្រោងលើកកម្ពស់គុណភាពអប់រំ
EFA	អប់រំសម្រាប់ទាំងអស់គ្នា
EMIS	ប្រព័ន្ធគ្រប់គ្រងព័ត៌មានអប់រំ
EQIP	កម្មវិធីលើកកម្ពស់គុណភាពអប់រំ
ESDP	កម្មវិធីអភិវឌ្ឍន៍វិស័យអប់រំ
ESSUAP	កម្មវិធីពង្រីកវិស័យអប់រំ
EU	សហគមន៍អឺរ៉ុប
FGD	ការពិភាក្សាក្រុមគោលដៅ
FTI	ការផ្តួចផ្តើមពន្លឿនការបរិស្រាប់ទាំងអស់គ្នា
IBEC	គម្រោងកែលម្អការអប់រំកម្រិតមូលដ្ឋានក្នុងប្រទេសកម្ពុជា
JICA	ទីភ្នាក់ងារសហប្រតិបត្តិការអន្តរជាតិជប៉ុន
KAPE	អង្គការសកម្មភាពសម្រាប់ការអប់រំនៅកម្ពុជា
LLSP	កម្មវិធីបំណិនជីវិតថ្នាក់មូលដ្ឋាន
MoEYS	ក្រសួងអប់រំ យុវជន និងកីឡា
NEP	អង្គការដៃគូអប់រំមិនមែនរដ្ឋាភិបាល
NER	អត្រាចុះឈ្មោះចូលរៀនទូទាំងប្រទេស
NGO	អង្គការមិនមែនរដ្ឋាភិបាល
PB	ថវិការតាមកម្មវិធី
PAM	ឯកសាររដ្ឋបាលគម្រោង
PED	នាយកដ្ឋានបឋមសិក្សា

POE	មន្ទីរអប់រំ យុវជន និងកីឡាខេត្ត
SBEP	កម្មវិធីលើកកម្ពស់ចំណេះដឹងតាមសាលា
SCI	អង្គការសង្គ្រោះកុមារអន្តរជាតិ
SD	នាយកសាលា
SED	នាយកដ្ឋានមធ្យមសិក្សា
Sida	ទីភ្នាក់ងារសម្រាប់អភិវឌ្ឍន៍អន្តរជាតិស៊ុយអែត
SIG	ជំនួយកែលម្អសាលារៀន
SIP	ផែនការកែលម្អសាលារៀន
SMIL	ការពង្រឹងការគ្រប់គ្រងតាមសាលា និងការដឹកនាំរចនាសម្ព័ន្ធស្ថាប័ន
SOB	ថវិការដ្ឋានការសាលារៀន
SSC	គណៈកម្មការទ្រទ្រង់សាលារៀន
STEPSAM	កម្មវិធីអប់រំគ្រូវិទ្យាសាស្ត្រ
TGL	គ្រូដឹកនាំថ្នាក់បច្ចេកទេស
TTD	នាយកដ្ឋានបណ្តុះបណ្តាល និងវិក្រឹត្យការ
UNICEF	មូលនិធិសហប្រជាជាតិសម្រាប់កុមារ (យូនីសេហ្វ)
USAID	ទីភ្នាក់ងារសហរដ្ឋអាមេរិកដើម្បីអភិវឌ្ឍន៍អន្តរជាតិ
VVOB	សមាគមនៃហ្គឺមីសម្រាប់ការអភិវឌ្ឍន៍ និងជំនួយការបច្ចេកទេស
VOD	នាយកដ្ឋានតម្រង់ទិសវិជ្ជាជីវៈ
WEI	អង្គការអប់រំពិភពលោក

១. សេចក្តីផ្តើម

១.១ សាវតារ

ក្រសួងអប់រំ យុវជន និងកីឡា (MoEYS) និងធនាគារអភិវឌ្ឍន៍អាស៊ី (ADB) បានចាប់ផ្តើមអនុវត្តកម្មវិធី អភិវឌ្ឍន៍វិស័យអប់រំដំណាក់កាលទីបី (ESDP III) ដែលនឹងផ្តោតលើធនធានសំខាន់ៗនៅមធ្យមសិក្សាបឋមភូមិ។ ឯកសារស្តីពីក្របខ័ណ្ឌគម្រោងត្រូវបានអនុម័តក្នុងឆ្នាំ២០១២ ដោយធ្វើការកំណត់លទ្ធផលសំខាន់ៗ ចំនួនបីរួមមាន (i) ការពង្រីកលទ្ធភាពទទួលបានការអប់រំកម្រិតមធ្យមសិក្សាបឋមភូមិ (ii) ការលើកកម្ពស់គុណភាព ការអប់រំកម្រិតមធ្យមសិក្សាបឋមភូមិ និង (iii) ការលើកកម្ពស់ការគ្រប់គ្រងអនុវិស័យ។ ESDP III គាំទ្រដល់ផែនការយុទ្ធសាស្ត្រវិស័យអប់រំ ២០០៩-២០១៣ ដែលបានចែងនូវក្របខ័ណ្ឌដើម្បីសម្រេចបានគោលដៅកំណត់ក្នុងផែនការជាតិសម្រាប់ការអប់រំទាំងអស់គ្នា ២០០៣-២០១៥។ ស្របទៅនឹងកិច្ចអន្តរាគមន៍គម្រោងក្នុងការពង្រឹងមធ្យមសិក្សាបឋមភូមិ កម្មវិធីនេះនឹងគាំទ្រដល់កំណែទម្រង់គោលនយោបាយដើម្បីធានាបាននូវវឌ្ឍនភាពរបស់ សិស្សពីបឋមសិក្សាទៅមធ្យមសិក្សាបឋមភូមិ ការផ្តល់ធនធានផ្ទាល់ដល់សាលារៀនដើម្បីបំពេញតម្រូវការចាំបាច់តាមមូលដ្ឋាន ការពង្រឹងការគ្រប់គ្រងតាមសាលា និងការចូលរួមរបស់សហគមន៍ ក្នុងការលើកកម្ពស់ការអនុវត្តតាមសាលារៀន និងការត្រួតពិនិត្យស្តង់ដារ និងការរៀបចំកិច្ចការរដ្ឋបាលនៃការអប់រំកម្រិតមូលដ្ឋាន។

សកម្មភាពសំខាន់មួយរបស់ ESDP III គឺពាក់ព័ន្ធនឹងការបង្កើត និងការអនុវត្តកម្មវិធីលើកកម្ពស់ចំណេះដឹងតាមសាលា (SBEP) ដែលនឹងត្រូវផ្តោតលើអត្រាគង់វង្សរបស់សិស្សក្នុងកម្រិតអតិបរមា។ នៅក្នុងគម្រោងនេះ ជំនួយកែលម្អសាលារៀន (SIP) នឹងត្រូវសាកល្បងនៅក្នុងខេត្តគោលដៅចំនួន១៤ ដើម្បីអនុវត្ត SBEP ក្នុងសាលាមធ្យមសិក្សាបឋមភូមិដែលបានជ្រើសរើស។ ជំនួយថវិកានេះ នឹងត្រូវផ្អែកលើផែនការកែលម្អសាលារៀន សម្រាប់ទប់ស្កាត់ការរៀនត្រួតថ្នាក់ និងការបោះបង់ការសិក្សា។ ដោយផ្អែកលើការសាកល្បងនេះ ការអនុវត្ត SBEP នៅទូទាំងប្រទេស នឹងទទួលបានហិរញ្ញវត្ថុពីជំនួយកែលម្អសាលារៀន ដែលសាលាមធ្យមសិក្សាបឋមភូមិ នឹងទទួលបានជាចំណែកនៃថវិកាដំណើរការសាលារៀន (SOB) ក្នុងពេលអនាគត។ វិធីសាស្ត្រអនុវត្ត SBEP គឺ ផ្អែកលើការសន្មតសំខាន់ៗ មួយចំនួន ដែលផ្តោតលើការលើកកម្ពស់បរិស្ថានសិក្សា និងកិច្ចអន្តរាគមន៍តំបន់គោលដៅ ជាមធ្យម បាយក្នុងការបង្កើនអត្រាចូលរួមរបស់សិស្ស និងធ្វើឱ្យសិស្សបន្តការសិក្សា។ SBEP សំខាន់ជាសកម្មភាពកសាងសម្ភារៈ ដែលនឹងអនុវត្តសកម្មភាពដើម្បីពង្រឹងសាលារៀននិងសហគមន៍ ដូចជាការផ្តល់ឱ្យប្រកបដោយប្រសិទ្ធភាពនូវសេវាអប់រំ។ សកម្មភាពកសាងសម្ភារៈអប់រំរួមមានការគាំទ្រផែនការកែលម្អសាលារៀនប្រចាំឆ្នាំ ការបណ្តុះបណ្តាលគ្រូបង្រៀន ការគ្រប់គ្រងសាលារៀន និងសេវាកម្មសិស្សដោយផ្តោតលើភាពមានការងារធ្វើ។

ការបង្កើតកម្មវិធី SBEP នឹងត្រូវជូនដំណឹងមិនត្រឹមតែតាមរយៈការងារសំខាន់ៗ ដែលសម្រេចបានដោយអ្នកពាក់ព័ន្ធដទៃទៀត ដូចជាទីភ្នាក់ងារសហរដ្ឋអាមេរិក ដើម្បី អភិវឌ្ឍន៍អន្តរជាតិ (USAID) អង្គការអប់រំពិភពលោក អង្គការសកម្មភាពអប់រំសម្រាប់បឋមសិក្សានៅកម្ពុជា (KAPE) ការផ្តួចផ្តើមពន្លឿនការអប់រំសម្រាប់ទាំងអស់គ្នា (FTI)-ធនាគារពិភពលោក និងស្ថាប័នផ្សេងៗទៀត ព្រមទាំងតាមរយៈការពិភាក្សាក្រុមគោលដៅ ដែលត្រូវបានរៀបចំ ជាមួយអ្នកពាក់ព័ន្ធសំខាន់ៗ ក្នុងសាលាដែលបានជ្រើសរើសមួយចំនួន។

តាមលំដាប់លំដោយនៃការពិភាក្សារបស់អ្នកពាក់ព័ន្ធ ត្រូវបានរៀបចំដោយមានអ្នកពាក់ព័ន្ធជាង ៤០០នាក់ នៅក្នុងខែវិច្ឆិការ ឆ្នាំ២០១២។ អ្នកពាក់ព័ន្ធដែលបានពិគ្រោះយោលបល់រួមមាន នាយកសាលា គ្រូបង្រៀន សមាជិកសហគមន៍ និងសិស្សានុសិស្ស។ ទស្សនៈដែលបានលើកឡើងដោយអ្នកពាក់ព័ន្ធគឺស៊ីទៅនឹងការ ពិភាក្សារៀបចំគម្រោងពិស្តារ ដែលធ្វើឡើងដោយនាយកដ្ឋានមធ្យមសិក្សា និងនាយកដ្ឋានដទៃទៀតរបស់ក្រសួង។ ទស្សនៈទាំងនេះបានសង្ខេបនៅក្នុងរបាយការណ៍ ដែលបានពិនិត្យមើល និងឯកភាពដោយក្រសួង ក្នុងដើមខែតុលា ឆ្នាំ២០១២។ របាយការណ៍បានពិនិត្យមើលទស្សនៈយោបល់របស់អ្នកពាក់ព័ន្ធពីមូលហេតុ នៃការបោះបង់ក្នុងសហគមន៍របស់ពួកគេ ធម្មតាទំនាក់ទំនងរវាងអ្នកពាក់ព័ន្ធ (រួមមានសហគមន៍ អ្នក គ្រប់គ្រងសាលារៀន គ្រូបង្រៀន និងសិស្សានុសិស្ស ធនធានដែលត្រូវកែលម្អសាលារៀនរបស់ពួកគេ និង ការប្រើប្រាស់ធនធានទាំងនេះឲ្យមានប្រសិទ្ធភាព។ អ្នកពាក់ព័ន្ធក៏បានផ្តល់ព័ត៌មានត្រឡប់លើទ្រង់ទ្រាយ រៀបចំដែលបានស្នើរនៅក្នុង SBEP ផងដែរ ដូចជាការបង្កើតគ្រូឧទ្ទេសមុខរបរតាមសាលារៀន តួនាទីដែល អាចធ្វើទៅបាននៃអ្នកពាក់ព័ន្ធជ្រុះជុំក្នុងការគ្រប់គ្រងជំនួយ ផ្តោតលើការបង្កើនភាពពាក់ព័ន្ធខាងអប់រំ ព្រមទាំង ការគ្រប់គ្រងជំនួយ។ ទស្សនៈរបស់អ្នកពាក់ព័ន្ធជាទូទៅមិនមានដូចគ្នានិងអ្នកផ្សេងទៀតឡើយ ឬដោយមាន គំនិតសាមញ្ញលើហេតុផលដែលសាលាមានការប្រសិទ្ធភាពអប់រំទាប ឬដំណោះស្រាយអ្វីដែលល្អប្រសើរក្នុងការ បង្កើនប្រសិទ្ធភាពអប់រំ។ ឧទាហរណ៍ នៅថ្នាក់សាលារៀន ជាញឹកញាប់អ្នកពាក់ព័ន្ធបានចង្អុលទៅក្នុងសហ គមន៍ ខណៈដែលសហគមន៍ទំនោលចង្អុលទៅលើកត្តាខាងសាលារៀនច្រើនជាងខាងសហគមន៍ចំពោះ ហេតុដែលបណ្តាលឲ្យអត្រាចូលរៀនទាបនៅសាលាមូលដ្ឋាន។ របាយការណ៍ថ្មីៗនេះនឹងជួយក្រសួងក្នុងការ ធ្វើការសម្រេចចិត្តរៀបចំគម្រោងឲ្យមានតុល្យភាពត្រឹមត្រូវ ដើម្បីដោះស្រាយបញ្ហាទាំងនេះ។

ESDP III មានផែនការអនុវត្ត SBEP នៅក្នុង សាលាចំនួន ១០០ ទូទាំងខេត្តគោលដៅ១៤ ដែល នៅជាប់ ឬនៅជិតបំផុតនឹងបឹងទន្លេសាប។ ខេត្តទាំងនេះមានដូចជា បាត់ដំបង កំពង់ចាម កំពង់ឆ្នាំង កំពង់ស្ពឺ កំពង់ធំ ឧត្តរមានជ័យ ប៉ៃលិន សៀមរាប បន្ទាយមានជ័យ មណ្ឌលគិរី ស្ទឹងត្រែង និងព្រះវិហារ។ ខេត្តទាំង នេះ ត្រូវបានជ្រើសរើសដោយផ្អែកលើការពិនិត្យឡើងវិញនូវអត្រាបោះបង់ការសិក្សា (ខ្ពស់ជាងមធ្យម) និងអ ត្រាបញ្ចប់ការសិក្សានៅមធ្យមសិក្សា (ទាបជាងមធ្យម)។ ក្របខ័ណ្ឌសម្រាប់រៀបចំកម្មវិធី SBEP ដែលនឹង ត្រូវបង្កើតនៅក្នុងដំណាក់កាលរៀបចំផែនការនៃកម្មវិធី នឹង ផ្តល់គោលការណ៍ណែនាំដល់ក្រសួងអប់រំ យុ វជន និង កីឡាលើការងារដូចខាងក្រោម ៖

- កំណត់នូវកត្តាផ្សេងៗដែលរួមចំណែកដល់ការទទួលបានការអប់រំកម្រិតមូលដ្ឋាន។
- ជ្រើសរើសយុទ្ធសាស្ត្រលើកកម្ពស់ឱកាសទទួលបានការអប់រំកម្រិតមូលដ្ឋាន និងអត្រា គង់វង្សដោយសមធម៌។
- កំណត់វិសាលភាពសមស្របសម្រាប់កម្មវិធី ជាពិសេសផ្តោតការយកចិត្តទុកដាក់លើការងារ តាម សាលារៀន (ដូចជា សកម្មភាពផ្តោតលើលទ្ធភាពទទួលបានការអប់រំ សកម្មភាពផ្តោ តលើគុណភាព សកម្មភាព ផ្តោតលើការគ្រប់គ្រងសាលារៀនជាដើម)។
- កំណត់កត្តាលើកទឹកចិត្តសំខាន់ៗ ដែលសមស្របសម្រាប់ក្រុមគោលដៅ និងទីតាំងគោល ដៅ។
- បង្កើតរចនាសម្ព័ន្ធស្ថាប័ន និងដឹកនាំសម្រាប់គ្រប់គ្រងជំនួយដែលបានស្នើឡើង។

- បន្តិកម្មវិធីជំនួយជាមួយនឹងរចនាសម្ព័ន្ធពាក់ព័ន្ធ ដែលបានគូសបញ្ជាក់នៅក្នុង ESDP III រួមទាំង វគ្គបណ្តុះបណ្តាលស្តីពីការគ្រប់គ្រងសាលារៀន វគ្គបណ្តុះបណ្តាលគ្រូបង្រៀនគណិតវិទ្យា និងវិទ្យាសាស្ត្រជាដើម។
- បង្កើតប្រព័ន្ធពិនិត្យតាមដានដើម្បីធានាបានការគ្រប់គ្រងកម្មវិធីប្រកបដោយប្រសិទ្ធភាព។

ដំណើរការអភិវឌ្ឍន៍ការរៀបចំកម្មវិធី SBEP កំពុងទទួលបានការគាំទ្រតាមរយៈការផ្តល់ការពិគ្រោះយោបល់បច្ចេកទេស ដែលរៀបចំឡើងដោយ ADB និងអនុម័តដោយ MoEYS កំពុងធ្វើការយ៉ាងជិតស្និទ្ធជាមួយក្រសួងដៃគូនៅថ្នាក់ជាតិ ខេត្ត និងស្រុក។ ការពិគ្រោះយោបល់បច្ចេកទេសបានចាប់ផ្តើមនៅចុងខែកក្កដា ឆ្នាំ២០១២ និងគ្រោងនឹងបញ្ចប់សកម្មភាពអភិវឌ្ឍន៍ការរៀបចំកម្មវិធីនៅចុងខែតុលា ឆ្នាំ២០១២។ ការផ្តល់ការគាំទ្រនេះផ្តោតជាសំខាន់ទៅលើការជួយដល់ក្រសួងអប់រំ យុវជន និងកីឡាក្នុងការពិនិត្យឡើងវិញនូវព័ត៌មានត្រឡប់ពីអ្នកពាក់ព័ន្ធសំខាន់ៗនៅកម្រិតសាលារៀន ដែលនាំឆ្ពោះទៅទទួលបានសេចក្តីព្រាងសកម្មភាព ដែលអ្នកពាក់ព័ន្ធយល់ឃើញថា អាចនឹងមានប្រសិទ្ធភាពក្នុងការដោះស្រាយបញ្ហានៅតាមសាលាប្រកបដោយប្រសិទ្ធភាពខ្ពស់ ជាពិសេសការបោះបង់ការសិក្សា។ ផ្អែកលើមូលដ្ឋាននៃបទពិសោធន៍ពីគម្រោងសាកល្បងមួយចំនួន ដែលគេដឹងជាទូទៅថា ត្រូវបានអនុវត្តក្រោមកិច្ចសហប្រតិបត្តិការជាមួយនាយកដ្ឋានមធ្យមសិក្សា (SED) និងអង្គការក្រៅរដ្ឋាភិបាលមួយចំនួន ក្រសួងបានស្នើឡើងថា ព័ត៌មានត្រឡប់នេះគប្បីសង្ខេបជាទម្រង់មួយនៃ“មីនុយ”សកម្មភាព ដែលនឹងផ្តល់ជម្រើសដល់អ្នកពាក់ព័ន្ធ ក្នុងការជ្រើសរើស និងខ្លឹមសារនៃសកម្មភាពជំនួយ ដែលនឹងត្រូវគាំទ្រតាមរយៈ SBEP។ ការពិភាក្សារបស់អ្នកពាក់ព័ន្ធ ក៏បានផ្តោតជាចម្បងលើជំនាញបំពេញការងារ ដែលនឹងធ្វើឲ្យការសិក្សានៅសាលា មានការពាក់ព័ន្ធច្រើនជាងមុនទៅនឹងការរស់នៅក្នុងសង្គមដែលជាកត្តាដ៏ចម្បងក្នុងការទាក់ទាញសិស្សឲ្យបន្តការសិក្សា។

១.២ គោលបំណង និងទិសដៅ

របាយការណ៍នេះពង្រីកលើការពិពណ៌នាគម្រោងដាក់នៅទីបួនក្នុងសេចក្តីព្រាង ការគ្រប់គ្រងគម្រោង ESDP III ដោយផ្តល់អនុសាសន៍ជាក់លាក់បន្ថែមទៀត និងដោយផ្អែកលើរចនាសម្ព័ន្ធប្រតិបត្តិការនៃ SBEP មាតិកាសកម្មភាព និងពិធីការត្រួតពិនិត្យ។ ផ្អែកលើព័ត៌មានត្រឡប់ពីអ្នកពាក់ព័ន្ធ ឯកសារនេះបានបង្ហាញពីការម៉ឺងម៉ាត់ “ទ្រឹស្តីនៃការផ្លាស់ប្តូរ” ដែលផ្តល់ភាពសមស្របសម្រាប់ការជ្រើសរើសការអន្តរាគមន៍ និងសកម្មភាពជាក់លាក់ ជាពិសេសវាទាក់ទងនឹងការទប់ស្កាត់ការបោះបង់របស់សិស្ស។ ម៉ឺងម៉ាត់ទ្រឹស្តីនៃការផ្លាស់ប្តូរនេះធ្វើលើព័ត៌មានត្រឡប់ដ៏មានប្រសិទ្ធភាពពីអ្នកពាក់ព័ន្ធកំឡុងពេលពិភាក្សាក្រុម ដូចទៅនឹងហេតុដែលនាំសិស្សបោះបង់ រួមមានកត្តាជាច្រើនដែលពាក់ព័ន្ធនឹងការផ្លាស់ប្តូររបបសិក្សាសេដ្ឋកិច្ចកំណើនចំណាកស្រុក បញ្ហារចនាសម្ព័ន្ធក្នុងវិស័យអប់រំ (ឧទាហរណ៍ ការខ្វះគ្រូបង្រៀន) និងការចំណាយផ្ទាល់លើការសិក្សា។

ដោយផ្អែកលើម៉ឺងម៉ាត់ទ្រឹស្តីនៃការផ្លាស់ប្តូរដែលបានរៀបរាប់ខាងលើ របាយការណ៍នេះនឹងបញ្ជាក់ពីផ្នែកសំខាន់ៗរបស់កម្មវិធីលើកកម្ពស់ចំណេះដឹងតាមសាលាក្នុងសាលាដែលបានជ្រើសរើសរួមមានគោលដៅអន្តរាគមន៍ក្នុងមេរៀនសំខាន់ៗនៅក្នុងមុខវិជ្ជាគណិតវិទ្យា វិទ្យាសាស្ត្រ ការបង្កើនភាពពាក់ព័ន្ធផ្នែកអប់រំ និងការចូលរួមរបស់សិស្ស និងយុទ្ធសាស្ត្រដើម្បីបង្កើនការទប់ស្កាត់ការបោះបង់។ ការរៀបរាប់ពីតម្រូវការការក

សាងសមត្ថភាពចំពោះអ្នកគ្រប់សាលា និងសហគមន៍ ក៏ត្រូវបានរួមបញ្ចូលដើម្បីធានាថារចនាសម្ព័ន្ធប្រតិបត្តិ បានអនុវត្តដើម្បីគ្រប់គ្រងធាតុចូលរបស់គម្រោងអាចដំណើរការទៀងទាត់។

របាយការណ៍នេះពិនិត្យមើលឡើងវិញនូវអ្វីដែលបានអនុវត្តកន្លងមក ដោយដៃគូអភិវឌ្ឍន៍ដទៃទៀត ដែលធ្វើការជាមួយ MoEYS ដើម្បីសាងសមត្ថភាព និងមេរៀនសិក្សាដោយគម្រោងផ្សេងទៀត។ សេចក្តី សង្ខេបដែលពាក់ព័ន្ធរបស់ដៃគូអភិវឌ្ឍន៍ចំពោះសកម្មភាពនីមួយៗដែលស្ថិតនៅក្រោម ESDP III ត្រូវបាន ផ្តល់ក្នុងតារាង ១.១ ខាងក្រោម។ ដៃគូទាំងនេះបានអភិវឌ្ឍវិធីសាស្ត្រ និងអន្តរាគមន៍ជាច្រើនដែលនឹងមាន ប្រសិទ្ធភាពខ្ពស់ក្នុងការអនុវត្ត SBEP។ គម្រោងដែលបានស្នើនេះនឹងបញ្ជាក់ពីទីតាំងអភិវឌ្ឍន៍គម្រោង នាលពេលអនាគត ដែលត្រូវតែសម្រេចបានដើម្បីដាក់បញ្ចូលគម្រោងដូចបានរៀបរាប់។ ដើម្បីពង្រីកឲ្យធំ ទូលាយ ឯកសារជាច្រើនត្រូវការកែតម្រូវឲ្យរួចរាល់ទាន់ពេលវេលា ប៉ុន្តែនឹងទាមទារមានការផ្លាស់ប្តូរខ្លះៗ ផងដែរ ដើម្បីឲ្យស្របជាមួយបរិបទឯកទេសដែលរកឃើញក្នុងសាលាគោលដៅ SBEP។

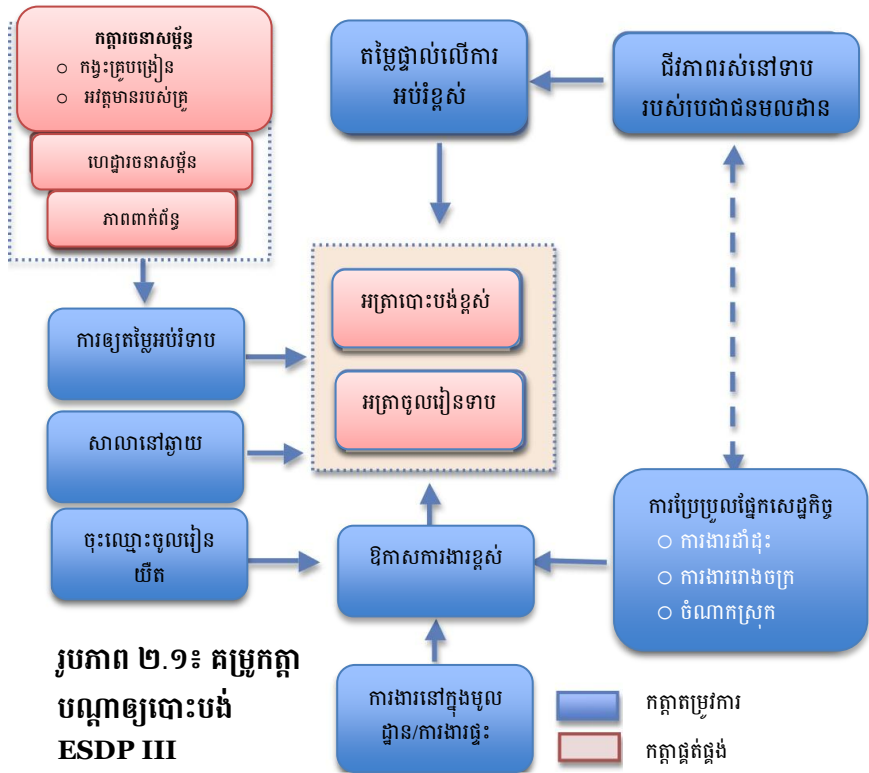
តារាង ១.១ ដៃគូអភិវឌ្ឍន៍ដែលពាក់ព័ន្ធសម្រាប់ធាតុចេញ និងសកម្មភាពជាក់លាក់ក្នុង ESDP III ។

ធាតុចេញ	សកម្មភាពពាក់ព័ន្ធ	ដៃគូអភិវឌ្ឍន៍សំខាន់ៗ
ធាតុចេញទី១៖ កែលម្អភាពងាយ ចូលរៀននៅមធ្យមសិក្សាបឋមភូមិ	ហេដ្ឋារចនាសម្ព័ន្ធថ្មី និងការកែលម្អ	--
ធាតុចេញទី២៖ កែលម្អគុណភាព នៅមធ្យមសិក្សាបឋមភូមិ (កម្មវិធីលើកកម្ពស់ចំណេះដឹងតាម សាលា)	ជំនួយកែលម្អសាលារៀនសាកល្បង	ធនាគារពិភពលោក-ESSUAP USAID-IBEC (World Ed & KAPE)
	ការពង្រឹងការសិក្សាគណិតវិទ្យា	BETT-JICA
	ការពង្រឹងការសិក្សាវិទ្យាសាស្ត្រ	VVOB
	ការណែនាំពីបំណិនលទ្ធភាពរក ការងារ	USAID-IBEC (World Ed & KAPE)
ធាតុចេញទី៣៖ ការកែអម្ភរការ គ្រប់គ្រងថ្នាក់ក្រោម	ការពង្រឹងការគ្រប់គ្រងតាមសាលា	USAID-IBEC (World Ed & KAPE)
	ការពង្រឹងគណៈកម្មការទ្រទ្រង់ សាលា	--
	កម្រងអប់រំមូលដ្ឋានសាកល្បង	--
	ការណែនាំពីការស្រាវជ្រាវសម្រាប់ ការបង្កើតគោលនយោបាយ	EEQP

២. ការពិចារណាការរៀបចំគម្រោងទូទៅ

២.១ ម៉ូដែលទ្រឹស្តីនៃការផ្លាស់ប្តូរដើម្បីបង្កើនអត្រាចូលរៀន

មូលហេតុបោះបង់៖ មានការសិក្សាជាច្រើនដែលសរសេរអំពីការបោះបង់របស់សិស្សនៅកម្រិតមធ្យមសិក្សាក្នុងប្រទេសកម្ពុជា។ ការស្រាវជ្រាវថ្មីៗដោយ ESDP III បានបង្ហាញថា មានកត្តាជាច្រើនទៀតដែលជាហេតុនាំឲ្យមានការបោះបង់ ជាពិសេស បញ្ហាទាំងនេះវាទាក់ទងទៅនឹងការប្រែប្រួលផ្នែកសេដ្ឋកិច្ចបច្ចុប្បន្នដែលកំពុងកើតឡើងនៅជនបទ។ ការវិភាគពីទំនាក់ទំនងបែបតកមួយបង្ហាញពីកត្តា



រូបភាព ២.១៖ តម្រូវការបណ្តាញបោះបង់ ESDP III

ដែលបណ្តាលឲ្យមានការបោះបង់ត្រូវបានផ្តល់ក្នុងរូបភាព ២.១។ កត្តាទាំងនេះអាចត្រូវបានគេយល់យ៉ាងច្បាស់ថាជាអន្តរកម្មរវាងកត្តាតម្រូវការ និង ផ្នែកផ្គត់ផ្គង់ទាំងពីរដែលនាំឲ្យអត្រាចុះឈ្មោះប្រចាំឆ្នាំធ្លាក់ចុះ និងមានអត្រាបោះបង់របស់សិស្ស។ កត្តាផ្គត់ផ្គង់ត្រូវបានភ្ជាប់ក្នុងបរិបទសាលារៀន និងទាក់ទងទៅនឹងបញ្ហាចនាសម្ព័ន្ធ ដូចជាកង្វះគ្រូបង្រៀន ភាពពាក់ព័ន្ធផ្នែកអប់រំ និងគុណភាពអប់រំខ្សោយ និងកត្តាផ្សេងទៀត។ កត្តាទាំងនេះអាចសាកល្បងការអន្តរាគមន៍ដែលផ្តោតលើសាលារៀនបាន។ កត្តាផ្នែកតម្រូវការគឺត្រូវបានបង្កប់នៅតាមផ្ទះ និងសហគមន៍និងពាក់ព័ន្ធនឹងកត្តាដែលធ្វើឲ្យចុះខ្សោយតម្រូវការការអប់រំ ដូចដែលបានពិគ្រោះស្រាប់។ ដោយរួមបញ្ចូលទាំងកត្តាឥរិយាបថ សាលានៅឆ្ងាយ និងបញ្ហាសេដ្ឋកិច្ច។ កត្តាទាំងនេះមានទំនាក់ទំនងគ្នាយ៉ាងស្មុកស្មាញ ដូច្នេះហើយផលប៉ះពាល់មួយអាចជះឥទ្ធិពលលើផ្នែកផ្សេងៗទៀត។ ដោយផ្អែកលើអ្វីដែលបានសិក្សាពីការពិភាក្សាជាក្រុមរៀបចំដោយ ESDP III ការយល់ដឹងពីតម្លៃនៃការអប់រំរបស់សិស្ស និងមាតាបិតាមានកម្រិតទាប ជាធម្មតាកើតមកពីបញ្ហាចនាសម្ព័ន្ធក្នុងប្រព័ន្ធអប់រំ និងអារម្មណ៍ដែលគិតថាការអប់រំមិនសូវមានភាពពាក់ព័ន្ធនឹងតម្រូវការប្រចាំថ្ងៃ។ លើសពីនេះទៅទៀត ដោយទទួលបានប្រាក់កម្រៃពលកម្មខ្ពស់ ផ្នែកសេដ្ឋកិច្ចដាំដុះមានរយៈពេលយូរ ព្រមទាំងទទួលបានការងារនៅរោងចក្រ និងឱកាសទៅធ្វើការនៅប្រទេសថៃផងនោះ បានជម្រុញឲ្យមានការបោះបង់ការសិក្សា ជាពិសេសនៅពេលដែលពួកគេឲ្យតម្លៃលើការសិក្សាទំនងជាមិនមានទង្វន់ស្មើនឹងតម្លៃទាំងអស់នោះ។

ការបញ្ជាក់ពីកម្រងសកម្មភាពដើម្បីឆ្លើយតបនឹងបញ្ហាបោះបង់៖ កម្រងសកម្មភាពស្ថិតនៅក្រោមធាតុចេញ

សំខាន់នីមួយៗបញ្ហាញក្នុង ESDP III នឹងឆ្លើយតបទៅនឹងខ្សែរយៈទំនាក់ទំនងបញ្ហាដែលបញ្ហាញយ៉ាងត្រឹមត្រូវនៅក្នុងរូបភាព ២.១ ខាងលើ។ ឧទាហរណ៍ អន្តរាគមន៍ដែលផ្តោតលើហេដ្ឋារចនាសម្ព័ន្ធ (ធាតុចេញទី១) នឹងជួយដោះស្រាយបញ្ហាសាលានៅឆ្ងាយ ដែលបណ្តាលឲ្យតម្រូវការអប់រំខ្សោយ ខណៈដែលគម្រោងកែលម្អការគ្រប់គ្រងថ្នាក់ក្រោម (ធាតុចេញទី៣) នឹងធានាថាជំនួយសាលារៀនត្រូវបានគ្រប់គ្រងយ៉ាងមានប្រសិទ្ធភាពដូច្នោះហើយឆ្លើយតបទាំងកត្តាផ្គត់ផ្គង់ និងតម្រូវការ។ ភាពបត់បែនរបស់ជំនួយសាលារៀននឹងជាលក្ខណៈពិសេសនៃការអនុវត្ត SBEP (ធាតុចេញទី២) ដូច្នោះវាអាចឆ្លើយតបទៅនឹងកត្តាធំៗទាំងនេះបាន។ ជាការពិតណាស់ ជំនួយសាលារៀនត្រូវបានរួមបញ្ចូលក្នុងការរៀបចំ SBEP ដោយសារតែភាពស្មុគស្មាញរបស់ពួកគេក្នុងការដោះស្រាយបញ្ហាដែលបានចង្អុលបង្ហាញដោយអ្នកពាក់ព័ន្ធ។ ស្របគ្នានេះដែរ ជំនួយកែលម្អសាលារៀននឹងរៀបចំក្នុងម៉ឺនុយសកម្មភាពដែលសម្រេចចិត្តដោយអ្នកពាក់ព័ន្ធតាមរយៈការពិភាក្សាក្រុមខាងដើម្បីចមកហើយ ដើម្បីដោះស្រាយបញ្ហាសំខាន់ៗដែលបានបញ្ជាក់ដោយអ្នកពាក់ព័ន្ធខ្លួនឯងផ្ទាល់កំឡុងពេលធ្វើផែនការសាលារៀន។ ជម្រើសនៅក្នុងសកម្មភាពដែលបានជ្រើសរើសនឹងធានាថាអន្តរាគមន៍ទាំងអស់ទាក់ទងទៅនឹងបរិបទ និងមានភាព “ម្ចាស់ការ” ដោយអ្នកពាក់ព័ន្ធ។ ភាពជាម្ចាស់ការនឹងជម្រុញឲ្យមាននិរន្តរភាព។

ទោះបីជាជំនួយសាលារៀនបានស្នើឲ្យស្ថិតនៅក្រោម SBEP ក៏ដោយ វានឹងត្រូវបានប្រើប្រាស់ដើម្បីដោះស្រាយទាំងកត្តាផ្គត់ផ្គង់ និងតម្រូវការ អន្តរាគមន៍សំខាន់ៗដទៃទៀតដែលទាក់ទងការពង្រឹងមុខវិជ្ជាបង្រៀនវិទ្យាសាស្ត្រ គណិតវិទ្យា និងបំណិនលទ្ធភាពរកការងារនឹងផ្តោតសំខាន់លើកត្តាខាងសាលារៀនដើម្បីបង្កើនការសិក្សាដែលពាក់ព័ន្ធ និងបង្កើនការយល់ដឹងពីតម្លៃអប់រំដោយអ្នកពាក់ព័ន្ធ។ វាសង្ឃឹមថានៅពេលដែលអ្នកពាក់ព័ន្ធមានការយល់ដឹងពីតម្លៃអប់រំខ្ពស់ គេនឹងធ្វើសកម្មភាពប្រកបដោយប្រសិទ្ធភាព នឹងឲ្យតម្លៃលើការសិក្សា ដោយទទួលបានបរិយាកាសល្អ និងតម្រូវការប្រាក់កម្រៃប្រចាំថ្ងៃខ្ពស់របស់អ្នកធ្វើការនាលពេលបច្ចុប្បន្ន ពួកគេត្រូវបានបង្កើនការដាំដុះ និងទៅធ្វើការនៅរោងចក្រនៅជនបទ។ សេចក្តីសង្ខេប “ទ្រឹស្តីនៃការផ្លាស់ប្តូរ” ប្រើនៅក្នុង ESDP III នឹងផ្តល់សិទ្ធិទានភាពលើរចនាសម្ព័ន្ធ និងអង្គការចាត់តាំងនៃអន្តរាគមន៍ស្ថិតនៅក្រោមគម្រោងត្រូវបានផ្តល់ក្នុងតារាង ២.១ ខាងក្រោម៖

តារាង ២.១៖ ម៉ូដែលទ្រឹស្តីនៃការផ្លាស់ប្តូរដែលពន្យល់ពីសិទ្ធិទានភាពចំពោះអន្តរាគមន៍គាំទ្រដោយ ESDP III

<p>អន្តរាគមន៍</p> <ul style="list-style-type: none"> ○ ពង្រឹងមុខវិជ្ជាវិទ្យាសាស្ត្រ និងគណិតវិទ្យា ○ បំណិនលទ្ធភាពរកការងារ/បំណិនជីវិត ○ ការសាកល្បងកម្រងអប់រំមូលដ្ឋាន ○ កន្លែងស្នាក់នៅគ្រូ ○ ការកែលម្អហេដ្ឋារចនាសម្ព័ន្ធ 	<ul style="list-style-type: none"> ○ អគារសិក្សាថ្មី ○ ការកែលម្អហេដ្ឋារចនាសម្ព័ន្ធ ○ ជំនួយសាលារៀនដែលបទបែនបាន (ឧ. កង់ ។ល។) 	<ul style="list-style-type: none"> ○ ពង្រឹងការគ្រប់គ្រងតាមសាលា ○ ការពង្រឹងគណៈកម្មការទ្រទ្រង់សាលា ○ ជំនួយសាលារៀនដែលបទបែនបាន (ឧ. ឯកសណ្ឋានសម្ភារសិក្សា ។ល។)
↓	↓	↓

កម្មវិធីលើកកម្ពស់ចំណេះដឹងតាមសាលារៀន៖ របាយការណ៍សង្ខេបស្តីពីការពិភាក្សាជាមួយក្រុមគោលដៅ

<p>កត្តាគ្រួសារ ដោះស្រាយ</p>	<ul style="list-style-type: none"> ការកែលម្អវត្តមានគ្រូ ការយល់ពីតម្លៃអប់រំតិចតួច 	<ul style="list-style-type: none"> សាលានៅឆ្ងាយ 	<ul style="list-style-type: none"> ចំណាយផ្ទាល់លើការអប់រំខ្ពស់ សិស្សចុះឈ្មោះចូលរៀនយឺត
	↑	↑	↑
<p>ផលប៉ះពាល់ ចម្បង</p>	<ul style="list-style-type: none"> សិស្ស & មាតាបិតាឲ្យតម្លៃខ្ពស់លើការអប់រំ 	<ul style="list-style-type: none"> កែលម្អភាពងងាយចូលរៀន 	<ul style="list-style-type: none"> សាលាត្រូវបានគ្រប់គ្រងបានប្រសើរឡើង អវត្តមានគ្រូតិច សិស្សចុះឈ្មោះនៅអាយុត្រឹមត្រូវ
	↓	↑	↑
<p>ផលប៉ះពាល់ ដែលពាក់ព័ន្ធ</p>	<ul style="list-style-type: none"> ការថ្លឹងថ្លែងលើតម្លៃការងារ 	<ul style="list-style-type: none"> បង្កើនអត្រាចូលរៀននៅកម្រិតមធ្យមសិក្សាបឋមភូមិ 	<ul style="list-style-type: none"> អ្នកគ្រប់គ្រងសាលាប្រើប្រាស់ជំនួយសាលារៀនឲ្យមានប្រសិទ្ធភាពដើម្បីលើកកម្ពស់ការចូលរៀន ការតស៊ូមតិរបស់សហគមន៍សម្រាប់ការអប់រំតិចបង់ថ្លៃ



២.២ រចនាសម្ព័ន្ធប្រតិបត្តិ

ការគ្រប់គ្រងថ្នាក់សាលា៖ កម្មវិធីកសាងសមត្ថភាពរបស់ SBEP នឹងត្រូវបានត្រួតពិនិត្យនៅថ្នាក់សាលា ដោយគណៈកម្មការទ្រទ្រង់សាលា ដែលបានដាក់បញ្ចូលតំណាងសហគមន៍ និងគ្រូបង្រៀនព្រមទាំងនាយកសាលា។ ការសម្រេចចិត្តប្រើអង្គការចាត់តាំងនេះត្រូវបានយល់ព្រមដោយ MoEYS ហើយនឹងធ្វើឲ្យមានរូបរាងឡើងយ៉ាងត្រឹមត្រូវ ដូច្នេះនាយកសាលាមិនត្រូវជ្រាត់ជ្រែកដំណើរការរបស់គណៈកម្មការនេះទេ ទោះបីជាគាត់នឹងបន្តជាអ្នកដើរតួនាទីសំខាន់ក្នុងការអភិវឌ្ឍន៍សាលារៀន និងអនុវត្តផែនការកែលម្អសាលារៀនដ៏ដោយ។ វាជាការសំខាន់ដើម្បីកត់សម្គាល់ថា MoEYS មិនចង់បង្កើតគណៈកម្មការគម្រោងដែលនឹងមកប្រកួតប្រជែងជាមួយគណៈកម្មការដែលមានស្រាប់រួចមកហើយនោះទេ ដូចជាគណៈកម្មការទ្រទ្រង់សាលាជាដើម។ ដោយមូលហេតុនេះហើយបានជាក្រសួងយល់ព្រមនឹងសំណើដើម្បីអនុវត្តជំនួយសាលារៀន SBEP ដោយប្រើប្រាស់ SSC ដែលមានស្រាប់ ទោះបីជាមានការកែប្រែខ្លះនៅក្នុងកិច្ចការដែលបានចាត់តាំងក៏ដោយ វានឹងឆ្លើយតបទៅនឹងតម្រូវការនៃការអនុវត្ត SBEP។ SSC នឹងដឹកនាំដោយប្រធានមួយរូបដែលត្រូវបានបោះឆ្នោតដោយតំណាងសហគមន៍ដើម្បីឆ្លើយតបនឹងតម្រូវការបច្ចុប្បន្នដែលផ្សព្វផ្សាយដោយក្រសួង (cf. លេខ. ២១ MoEYS/SNN ចុះថ្ងៃទី ១២ ខែកក្កដា ឆ្នាំ២០១២)។

SSC នឹងធ្វើការប្រជុំយ៉ាងហោចណាស់បីដងក្នុងមួយឆ្នាំ និងត្រូវរួមបញ្ចូលទាំងសហគមន៍ និងតំណាងសិស្សផងដែរ។ បន្ទាប់មកត្រូវជ្រើសរើសពីក្រុមប្រឹក្សាយុវជន (សិស្ស) ដែល MoEYS ប្រគល់

ប្រអប់៖ ការចូលរួមដែលបានផ្តល់អនុសាសន៍នៅក្នុងការប្រជុំ SSC និងគូសនិយមសំណួរគេក្នុងការអនុវត្ត SBEP
សមាជិកគណៈកម្មការដែលបានផ្តល់យោបល់

- នាយកសាលា
- គ្រូ ជាពិសេសអ្នកដឹកនាំថ្នាក់បច្ចេកទេស (TGLs)
- សមាជិក SSC (ប្រធាន)
- តំណាងឃុំ/ប្រធានភូមិ/តំណាងវិហារសាសនា
- តំណាងក្រុមប្រឹក្សាកុមារ

តួនាទីរបស់គណៈកម្មការដែលបានផ្តល់យោបល់ការធ្វើផែនការ

- ណែនាំផ្តល់ដោយ PoEYS/DoEYS ស្តីពីការអនុវត្តគម្រោង SBEP។
- រៀបចំកាលវិភាគចាំបាច់នៅពេលចាប់ផ្តើមក្នុងឆ្នាំនីមួយៗជាផ្នែកនៃផែនការកែលម្អសាលារៀន។
- អភិវឌ្ឍន៍ផែនការកែលម្អសាលារៀន (SIP) នៅពេលចាប់ផ្តើមក្នុងឆ្នាំនីមួយៗដោយប្រើប្រាស់មូលដ្ឋានសកម្មភាពស្តង់ដារ និងគម្រោងផែនការបង្កើតឡើងដោយគម្រោង។
- អភិវឌ្ឍន៍កញ្ចប់វិធានការផ្នែកលើ SIP។
- អភិវឌ្ឍន៍កាលវិភាគអនុវត្តសកម្មភាពផ្នែកលើ SIP។

ការគ្រប់គ្រងជំនួយ

- ស្នើសុំការចំណាយជំនួយដោយប្រើប្រាស់ទម្រង់ស្តង់ដារ។
- ប្រជុំទៀងទាត់ (យ៉ាងហោចណាស់រាល់ពីរខែម្តង) ដើម្បីពិនិត្យមើលកាលវិភាគការអនុវត្តសកម្មភាព និងការសម្របសម្រួលវិធានការជំនួយសម្រាប់សកម្មភាពជាក់លាក់។
- ចាត់តាំងអ្នកណាម្នាក់ (គ្រូ សិស្ស និងតំណាងសហគមន៍) ឲ្យបំពេញការងារឲ្យបានត្រឹមត្រូវ។
- អនុវត្តសកម្មភាពក្នុងផែនការដោយមិនប្រកាន់តួនាទីក្នុងចំណោមសមាជិកគណៈកម្មការទាំងអស់ រួមទាំងសមាជិកសហគមន៍។
- ត្រួតពិនិត្យដំណើរការនៃការអនុវត្តសកម្មភាព។
- ទូទាត់វិធានការជំនួយដោយប្រើប្រាស់ទម្រង់ស្តង់ដារ។
- សហការជាមួយអ្នកសម្របសម្រួលថ្នាក់ប្រចាំខេត្តក្នុងការអនុវត្តសកម្មភាព SIP។
- រៀបចំរបាយការណ៍ស្តីពីដំណើរការអនុវត្ត។

ការឈានដល់របស់សហគមន៍

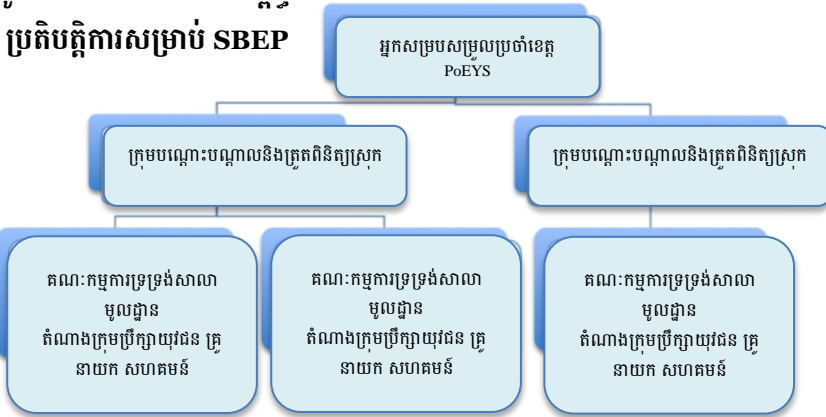
- ពិនិត្យ និងតាមដានសិស្សដែលបោះបង់។
- ផ្តល់ការចំណាយលើតម្លៃធ្វើដំណើរដល់អ្នកដែលតាមដានសិស្សក្នុងសហគមន៍។
- បង្កើនការយល់ដឹងចំពោះឪពុកម្តាយ/បណ្តុះបណ្តាល។
- ផ្សព្វផ្សាយព័ត៌មានដល់សហគមន៍តាមរយៈបណ្តាញដែលភ្ជាប់ជាមួយប្រធានភូមិ។
- សមាជិកសហគមន៍ត្រូវផ្តល់ព័ត៌មានដល់គ្រូស្តីពីតម្រូវការជាក់ស្តែងរបស់សិស្ស។

សិទ្ធិក្នុងសាលាមធ្យមសិក្សាបឋមភូមិ និងទុតិយភូមិទាំងអស់។ SSC ត្រូវតែចូលរួមក្នុងការតម្រង់ទិសដល់ SBEP ព្រមទាំងការធ្វើសិក្ខាសាលាណែនាំដែលផ្តល់ដោយការិយាល័យ និងមន្ទីរអប់រំ យុវជន និងកីឡាស្រុក និងខេត្ត (POEYS/DOEYSs) សម្រាប់សាលារៀនទាំងអស់។ ជារៀងរាល់ឆ្នាំ SSC នឹងបង្កើតផែនការកែលម្អសាលារៀនប្រចាំឆ្នាំ ដែលរួមបញ្ចូលទាំងផែនការពិធីនានាសមស្រប។ SSC ត្រូវតែមាននៅកន្លែង ឬមានឆន្ទៈយល់ព្រមជាអទិភាពដល់ជំនួយដែលបានផ្តល់ឲ្យ នីតិវិធីគ្រប់គ្រងហិរញ្ញវត្ថុមានតម្លាភាព និងទូលំទូលាយដើម្បីធានាដល់ការប្រើប្រាស់ប្រភពជំនួយឲ្យបានត្រឹមត្រូវ។ មុនពេលថវិការដ្ឋានប្រគល់ឲ្យ SSC នីមួយៗនឹងតម្រូវឲ្យចុះហត្ថលេខាលើកិច្ចសន្យាដែលផ្តល់ចំណុចសំខាន់ៗ និងការរំពឹងទុកសម្រាប់ផលសម្រេចបាន។ បញ្ជីអនុសាសន៍ស្តីពីតួនាទី និងកតព្វកិច្ចផ្លូវការរបស់ SSC សម្រាប់ការអនុវត្ត SBEP ត្រូវបានផ្តល់នៅក្នុងប្រអប់ទី១។

ការគ្រប់គ្រងថ្នាក់ស្រុក និងខេត្ត

៖ ការទទួលខុសត្រូវរបស់ SBEP នឹងអនុវត្តដោយអ្នកសម្របសម្រួលប្រចាំខេត្ត (PF) ដែលមានមូលដ្ឋាននៅទាំង PoEYS និង DoEYS (មើលរូបភាព ២.២)។ អ្នកសម្របសម្រួលប្រចាំខេត្តនឹងមានការគ្រប់គ្រងលើសាលារៀនរួមបញ្ចូលទាំង

រូបភាពទី២.២៖ រចនាសម្ព័ន្ធប្រតិបត្តិការសម្រាប់ SBEP



ដាក់សំណើរផែនការកែលម្អសាលារៀន និងសំណើរជំនួយ។ ពួកគេក៏នឹងមានតួនាទីសម្របសម្រួលទូទៅក្នុងការអនុវត្តសកម្មភាពបច្ចេកទេសទាំងអស់ និងដឹកនាំសិក្ខាសាលាខាងដើមដែលទាក់ទងទៅនឹងការទម្រង់ទិសទូទៅដល់ ESDP III ព្រមទាំងផែនការជំនួយ និងធាតុចូលបច្ចេកទេសដែលផ្តល់ចំណុចសំខាន់ៗខាងក្រោម។ សេចក្តីពិស្តារពីតួនាទី និងកតព្វកិច្ចរបស់អ្នកសម្របសម្រួលប្រចាំខេត្តត្រូវបានផ្តល់ក្នុងឧបសម្ព័ន្ធទី១។

អ្នកសម្របសម្រួលប្រចាំខេត្តនឹងធ្វើការយ៉ាងជិតស្និទ្ធជាមួយក្រុមបណ្តោះបណ្តាល និងត្រួតពិនិត្យប្រចាំស្រុក (DTMTs) ដែលមាននាពេលបច្ចុប្បន្នក្នុងស្រុកជាច្រើនដើម្បីអនុវត្តគោលនយោបាយសាលាកុមារមេត្រីជាតិនៅកម្រិត

ប្រអប់ទី២៖ កតព្វកិច្ចដែលស្នើដោយ DTMTs/JPFs នៅកម្រិតមធ្យមសិក្សា

- ចូលរួមវគ្គបណ្តោះបណ្តាលផ្តល់ដោយ MoEYS និង PoEYS ស្តីពីដាក់ឲ្យដឹងកម្មវិធីលើកម្ពស់គុណភាពអប់រំតាមសាលារៀនរួមមាន៖
 - ⇒ វិធីការគ្រប់គ្រង និងត្រួតពិនិត្យជំនួយ
 - ⇒ គណិតវិទ្យា-INSET
 - ⇒ វិទ្យាសាស្ត្រ-INSET
 - ⇒ កម្មវិធីបំណិនការងារ
- ចូលរួមការប្រជុំផែនការជាទៀងទាត់ស្តីពីការដាក់ឲ្យប្រើកម្មវិធី SBEP ។
- បង្កើតផែនការងារប្រចាំខែដើម្បីគាំទ្រការអនុវត្ត SBEP។
- ផ្តល់វគ្គបណ្តោះបណ្តាលដល់សាលារៀនតាមការធ្វើផែនការ ការធ្វើកញ្ចប់ថវិការ និងដំណើររងកកាតជំនួយ។
- ជួយសាលារៀនក្នុងការអភិវឌ្ឍផែនការកែលម្អសាលារៀនរបស់ពួកគេ។
- យល់ព្រមលើផែនការមុនពេលពួកគេជូនដំណឹងដល់ PoEYS សម្រាប់ការត្រួតពិនិត្យអាស្រ័យលើវិធីការដែលបានយល់ស្រប។
- យល់ព្រមលើការទូទាត់បញ្ជីឡើងដោយសាលារៀននៅពេលពួកគេបានចំណាយថវិការជំនួយ។
- ជួយសាលារៀនក្នុងការចាត់ចែងផែនការ និងការផ្តល់វគ្គបណ្តោះបណ្តាលពិសេសណាមួយរបស់ពួកគេតម្រូវតាមការអនុវត្តសកម្មភាពពិសេសដែលជ្រើសរើសពីមុនសកម្មភាព SBEP។
- អនុវត្តការត្រួតពិនិត្យជាទៀងទាត់ដោយប្រើប្រាស់តារាងស្តង់ដារ។
- បំពេញរបាយការណ៍ទៅ PoEYSអាស្រ័យលើការទស្សនៈកិច្ចត្រួតពិនិត្យ។
- រាយការណ៍ជាទៀងទាត់ក្នុងការប្រើប្រាស់ថវិការជំនួយទៅ PoEYS នៅពេលពួកគាត់កើតឡើង។

សាលាបឋមសិក្សា ប៉ុន្តែនឹងត្រូវកាសម្របតាមដើម្បីដោះស្រាយការពង្រីកគោលនយោបាយដែលជិតមកដល់ ដល់ផ្នែកមធ្យមសិក្សា។ ការសម្របទាំងនេះនឹងរួមបញ្ចូលទាំងការចូលរួមនៃបុគ្គលម្នាក់ៗពីការិយាល័យមធ្យមសិក្សានៅក្នុង DoEYS ចូលទៅក្នុង DTMT។ SBEP នឹងបង្កើតវគ្គបណ្តុះបណ្តាល និងឯកសារតម្រង់ទិសសម្រាប់កម្រិតមធ្យមសិក្សា DTMTs និងអ្នកសម្របសម្រួលប្រចាំខេត្តជាមួយអ្នកដែលពួកគេធ្វើការជាមួយ។ DTMTs/PFs នឹងត្រូវបានបណ្តុះបណ្តាលដើម្បីផ្តល់ការគាំទ្រ “ផ្នែកប្រឹក្សាយោបល់” ដល់ SSCs ក្នុងការធ្វើផែនការ និងគ្រប់គ្រងជំនួយព្រមទាំងការអនុវត្តសកម្មភាពស្នូលដែលជាប់ពាក់ព័ន្ធនឹងការកែលម្អក្នុងមុខវិជ្ជាគណិតវិទ្យា វិទ្យាសាស្ត្រ និងបំណិនលទ្ធការងារ។ សេចក្តីសង្ខេបនៃការងារដែលបានស្នើដើម្បីអនុវត្តដោយ DTMTs/PFs នៅកម្រិតមធ្យមសិក្សាត្រូវបានផ្តល់ក្នុងប្រអប់ទី២។

២.៣ លក្ខណៈសំនាន់ៗនៃការបង្កើតដែលបានស្នើ និងសនិទានភាពរបស់វា

២.៣.១ តួនាទីនៃការធ្វើផែនការកែលម្អសាលារៀននៅក្នុងការបង្កើតកម្មវិធី SBEP

ដំណើរការធ្វើផែនការ និងការប្រើប្រាស់គំរូធ្វើផែនការដែលបានធ្វើបម្រើមាណិយកម្ម៖ ចំណុចចាប់ផ្តើមសម្រាប់ការអនុវត្តកម្មវិធី SBEP គឺដំណើរការធ្វើផែនការអនុវត្តរបស់សាលា។ ផែនការកែលម្អសាលារៀន (SIP) ដែលស្ថិតក្រោមកម្មវិធី SBEP ដើរតាមគោលវិធីដែលមានការទទួលយកយ៉ាងល្អ ដែលចាប់ផ្តើម

ប្រអប់ទី ៣៖ ឯកសារធ្វើផែនការសំខាន់ៗ និងជំហានដំបូងនៅក្នុងផែនការកែលម្អសាលារៀន

- **ឧប្បត្តិ ៣៖** ព័ត៌មានមូលដ្ឋាន និងសិទ្ធិទទួលបាន
- **ឧប្បត្តិ ១១៖** ស្ថិតិ និងសូចនាករ
- **ឧប្បត្តិ ១២៖** ស្ថិតិ និងសូចនាករ EMIS – សំណួរ
- **ឧប្បត្តិ ៣៖** ការធ្វើផែនការដើម្បីដោះស្រាយតម្រូវការ
- **ឧប្បត្តិ ៤៖** ចំណូលប៉ាន់ស្មានប្រចាំឆ្នាំ – ធនធានសក្តានុពល
- **ឧប្បត្តិ ៥៖** សង្ខេបចំណាយទៅលើសកម្មភាពដែលបានធ្វើផែនការសម្រាប់ឆ្នាំនេះ (សម្រាប់សាលារៀនដែលដាក់ជូនសំណើ)
- **ឧប្បត្តិ ៦៖ បរិយាយសកម្មភាពជាក់លាក់**
- **ឧប្បត្តិ ៧៖** គម្រោងពេលអនុវត្តសកម្មភាព
- **ឧប្បត្តិ ៨៖** ការត្រួតពិនិត្យ និងវាយតម្លៃ

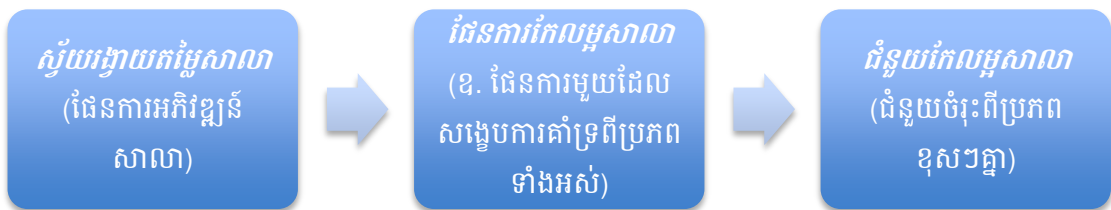
ជាមួយនឹងការវិភាគតម្រូវការដែលដឹកនាំនៅក្នុងមូលដ្ឋាន។ ការវិភាគតម្រូវការ ត្រូវមានទម្រង់ជា *ស្វ័យវាយតម្លៃ* ដោយសាលារៀន-សហគមន៍ ដែលបន្ទាប់មកត្រូវសង្ខេប និងកំណត់អាទិភាពតម្រូវការទាំងនេះ ក្នុងទម្រង់ជាផែនការអភិវឌ្ឍន៍សាលា ដើម្បីដោះស្រាយតម្រូវការដែលបានដឹង (សូមមើលទម្រង់ ខ)។ ការវិភាគតម្រូវការ បន្ទាប់មកត្រូវមានការកំណត់នូវគោលបំណង សកម្មភាព ថវិកា គម្រោងពេលអនុវត្ត និងផែនការត្រួតពិនិត្យ។ ផលិតផលនីមួយៗនេះ នឹងត្រូវអភិវឌ្ឍនៅក្នុងអំឡុងសិក្ខាសាលាមូលដ្ឋានគ្រឹះនៅដើមឆ្នាំសិក្សា។ កម្មវិធី SBEP នឹងសម្របសម្រួលដល់ដំណើរការផែនការកែលម្អសាលារៀន ដោយប្រើគំរូដែលបានធ្វើបម្រើមាណិយកម្ម ដែលបានអនុម័តយកតាមគម្រោង ESSUAP របស់ក្រសួង ដែលត្រូវបានកែប្រែដើម្បីឆ្លើយតបទៅនឹងបរិបទឯកទេសនៃវិស័យអប់រំនៅមធ្យមសិក្សា។ កម្មវិធី SBEP នឹងអភិវឌ្ឍសៀវភៅបណ្តុះបណ្តាល និងតម្រង់ទិស ដើម្បីណែនាំដល់គណកម្មការទ្រទ្រង់សាលាអំពីក្របខ័ណ្ឌធ្វើផែនការ និងរបៀបបំពេញទម្រង់បែបបទអមមកជាមួយ។ ការណែនាំនេះ នឹងត្រូវបានហៅថា *សិក្ខាសាលាធ្វើផែនការមូលដ្ឋានគ្រឹះ* ហើយវានឹងត្រូវបានផ្តល់ជូនដោយក្រុមបណ្តុះបណ្តាល និងត្រួតពិនិត្យថ្នាក់ស្រុក (DTMT) នៅថ្នាក់អប់រំមធ្យមសិក្សា។ ទម្រង់ដែលនឹងត្រូវប្រើសម្រាប់ការធ្វើផែនការសាលាក្រោមកម្មវិធី SBEP ត្រូវបានសង្ខេបនៅក្នុងប្រអប់ទី ៣ ហើយមានចែងលម្អិតទាំងស្រុងនៅក្នុងឧបសម្ព័ន្ធទី ២ នៃឯកសារនេះ។ គោលបំណងនៃទម្រង់នីមួយៗ ត្រូវបានសង្ខេបនៅក្នុងរូបភាពទី ២.៣ ដូចខាងក្រោម៖

រូបភាព ២.៣ ៖ សង្ខេបមុខងារនៃទម្រង់គំរូសម្រាប់ធ្វើផែនការ

ទម្រង់ ក	ទម្រង់ ខ	ទម្រង់ គ	ទម្រង់ ឃ	ទម្រង់ ង	ទម្រង់ ច	ទម្រង់ ឆ	ទម្រង់ ជ
• សិទ្ធិទទួលបាន	• ការវិភាគតម្រូវការដែលគុសបញ្ជាក់អំពីអាទិភាពអភិវឌ្ឍសាលារៀន	• ការកំណត់គោលចំណង • ការកំណត់សកម្មភាព	• ការកំណត់ប្រាក់ចំណូល	• ការកំណត់ចំណាយទៅលើសកម្មភាព	• ការកំណត់ថវិកាលម្អិត	• ការគ្រោងពេល	• ផែនការត្រួតពិនិត្យ

ការអនុម័តយកតាមក្របខ័ណ្ឌធ្វើផែនការ ដែលពីមុនត្រូវបានអភិវឌ្ឍន៍ដោយក្រសួង ទទួលស្គាល់តម្រូវការក្នុងការកាត់បន្ថយចំណាយប្រតិបត្តិការដែលអាចកើតឡើង ជាមួយនឹងការណែនាំអំពីលំហូរប្រាក់ចំណូលចំរុះនៅក្នុងសាលា ដែលប្រើគោលវិធីជំនួយសម្រាប់សាលារៀន ដើម្បីលើកកម្ពស់ការអភិវឌ្ឍសាលារៀន។

រូបភាពទី ២.៤ ៖ ដំណើរការនៃដំណើរការធ្វើផែនការដែលរំពឹងទុកដោយក្រសួងអប់រំ

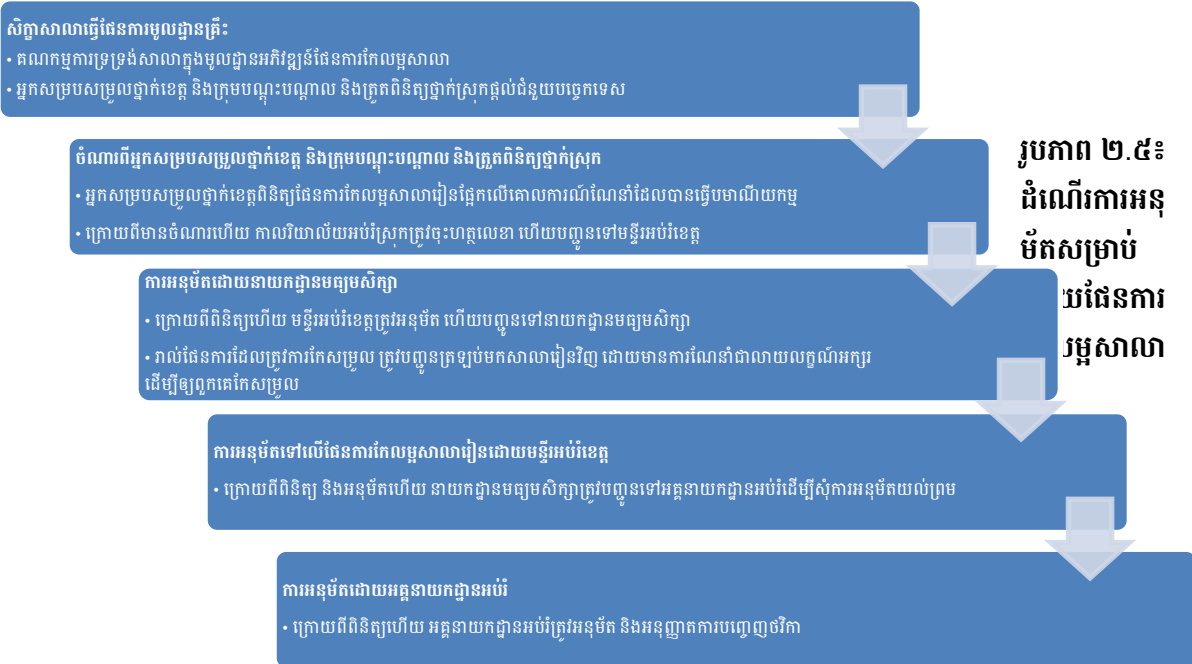


គេយល់ថា ក្រសួងអប់រំនឹងត្រូវលើកកម្ពស់គំរូដែលបានធ្វើបម្រើមោឃីយកម្មមួយ សម្រាប់ការធ្វើផែនការសាលានៅថ្នាក់មធ្យមសិក្សា ដើម្បីឲ្យសាលាត្រូវការធ្វើតែលំហាត់ធ្វើផែនការសាលារៀនតែមួយប៉ុណ្ណោះនៅដើមឆ្នាំសិក្សា ដែលអាចដាក់បញ្ចូលនូវប្រភពថវិកាពីគម្រោងជាច្រើន (ការគាំទ្រតាមគម្រោងរបស់អង្គការ Sida ចំពោះការអប់រំនៅកម្ពុជា តាមរយៈគ្រោងការជំនួយកែលម្អសាលារៀន)។ ការនេះ នឹងនាំទៅរកការបង្កើតផែនការកែលម្អសាលារៀនទូលំទូលាយតែមួយសម្រាប់សាលានីមួយៗ ជាជាងឯកសារធ្វើផែនការជាច្រើនដែលមានលក្ខណៈប្រកួតប្រជែងគ្នា និងដាច់ដោយឡែកពីគ្នា ដែលការអនុវត្តរបស់វានឹងជាបន្ទុកយ៉ាងធ្ងន់ទៅលើសមត្ថភាពរបស់គណកម្មការទ្រទ្រង់សាលា។ ដំណើរការធ្វើផែនការដែលបានរំពឹងទុកដោយក្រសួង អាចត្រូវបានសង្ខេប ដូចមានបង្ហាញនៅក្នុងរូបភាព ២.៤ ខាងលើ។

ដំណើរការ និងដំណាងអនុម័ត បន្ទាប់ពីបញ្ចប់សិក្ខាសាលាធ្វើផែនការមូលដ្ឋានគ្រឹះ ៖ ជំនួយសម្រាប់កែលម្អសាលា នឹងត្រូវផ្អែកទៅលើផែនការកែលម្អសាលា ដែលបានដាក់ជូនដោយសាលា។ ផែនការកែលម្អសាលាដែលបានបញ្ចប់ នឹងត្រូវបញ្ជូនទៅកាន់ក្រុមបណ្តុះបណ្តាល និងត្រួតពិនិត្យថ្នាក់ស្រុក និងអ្នកសម្របសម្រួលថ្នាក់ខេត្តដើម្បីសុំចំណាត់ការពីពួកគេ។ នៅក្នុងការពិនិត្យផែនការឡើងវិញ អ្នកសម្របសម្រួលថ្នាក់ខេត្ត/ក្រុមបណ្តុះបណ្តាល និងត្រួតពិនិត្យថ្នាក់ស្រុក ត្រូវប្រើគោលការណ៍ណែនាំស្តីពីការពិនិត្យផែនការកែលម្អសាលារៀន ដែលមានចែងនៅក្នុងឧបសម្ព័ន្ធទី ៣។ ក្រោយពីមានចំណាត់ការពីអ្នកសម្របសម្រួលថ្នាក់ខេត្ត/ក្រុមបណ្តុះបណ្តាល និងត្រួតពិនិត្យថ្នាក់ស្រុក ផែនការនោះត្រូវចុះហត្ថលេខាដោយការិយាល័យអប់រំស្រុក និងបញ្ជូនទៅឲ្យមន្ទីរអប់រំខេត្តដើម្បីពិនិត្យ និងសម្រេច។ ជូនកាល ប្រសិនបើមន្ទីរអប់រំមើលឃើញពីតម្រូវការត្រូវផ្លាស់ប្តូរនៅក្នុងផែនការកែលម្អសាលារៀន ត្រូវកត់ត្រាជាលាយលក្ខណ៍អក្សរ ហើយបញ្ជូនទៅសាលារៀនវិញតាមរយៈការិយាល័យអប់រំស្រុក។ ការពន្យល់ ត្រូវមានលក្ខណៈច្បាស់លាស់ និងលម្អិត។ ការនេះនឹងផ្តល់នូវការណែនាំនៅក្នុងការជួយដល់សាលារៀន ឲ្យបានយល់អំពីវិធីកែសម្រួលផែនការកែលម្អសាលារៀន និងកែ

លម្អិតនាញក្នុងការសរសេរ និងធ្វើផែនការរបស់ពួកគេ។ បន្ទាប់មក សាលារៀនត្រូវធ្វើការកែសម្រួលទៅតាមការគួរ ហើយដាក់ជូនផែនការរបស់ពួកគេម្តងទៀត ដើម្បីសុំការពិនិត្យតាមរយៈការិយាល័យអប់រំស្រុក។

បន្ទាប់មក មន្ទីរអប់រំខេត្តត្រូវសុំការអនុម័តថវិកាសម្រាប់ផែនការកែលម្អសាលារៀនទាំងអស់នៅក្នុងខេត្តរបស់ខ្លួន ពីនាយកដ្ឋានមធ្យមសិក្សា ដែលបន្ទាប់ពីអនុម័តរួចហើយ ត្រូវសុំការអនុម័តចុងក្រោយពីអគ្គនាយកដ្ឋានអប់រំ ដែលបន្ទាប់មកអគ្គនាយកដ្ឋាននេះត្រូវអនុញ្ញាតឲ្យចេញថវិកាជំនួយដល់សាលារៀន (សូមមើលរូបភាពទី ២.៥)។ នៅពេលក្រសួងអប់រំបានអនុម័តលើបញ្ជីផែនការកែលម្អសាលារៀនរួចហើយ សាលារៀននឹងទទួលបានការជូនដំណឹងថា ផែនការរបស់ខ្លួនត្រូវបានអនុម័តយល់ព្រម។ ថវិកានឹងត្រូវចែកចាយដោយបើកចំហ និងមានតម្លាភាពក្នុងពិធីជាសាធារណៈមួយ។ នៅពេលសាលារៀនទទួលបានថវិកាហើយ សាលារៀននោះ ត្រូវតែអភិវឌ្ឍន៍ផែនការសកម្មភាពសម្រាប់ការអនុវត្តសកម្មភាពកែលម្អសាលារៀនរបស់ខ្លួន (សូមមើល**ទម្រង់ ១**)។ ការត្រួតពិនិត្យ និងវាយតម្លៃការអនុវត្តជំនួយ ចាប់ផ្តើមនៅពេលថវិកាជំនួយត្រូវបានបញ្ចេញ។ មេរៀនពិសោធន៍ដែលទទួលបានពីការអនុវត្ត នឹងក្លាយជាធាតុចូលសម្រាប់វគ្គសិក្ខាសាលាមូលដ្ឋានគ្រឹះនៅឆ្នាំក្រោយ។



គណកម្មការទ្រទ្រង់សាលា ត្រូវតែផ្តល់ភស្តុតាងអំពីការប្រជុំជាសាធារណៈដែលប្រកាសអំពីជំនួយថវិកាដល់សមាជិកសហគមន៍ និងសាលារៀន។ នៅក្នុងអង្គប្រជុំ សាលារៀន និងសហគមន៍ត្រូវអង្កេតមើលការរាប់ប្រាក់ជំនួយ ដើម្បីបញ្ជាក់ថាតើបានទទួលប្រាក់ចំនួនប៉ុន្មាន។ ការធ្វើបែបនេះ គឺដើម្បីលើកកម្ពស់តម្លាភាពនៅក្នុងគណនេយ្យជំនួយ។ ទាំងសាលារៀន ទាំងសហគមន៍ ត្រូវដឹងថា តើជំនួយមានប៉ុន្មាន ហើយ តើវានឹងត្រូវចំណាយទៅលើអ្វីខ្លះក្នុងមួយខែ ហើយចំណាយទៅលើអ្វីខ្លះ។ ការខ្សែប្រកាសព័ត៌មាន អំពីរាល់សកម្មភាពទាំងអស់ ត្រូវដាក់តាំងបង្ហាញនៅក្រៅការិយាល័យរបស់សាលារៀន ដើម្បីឲ្យប្រជាពលរដ្ឋបានដឹង។ ការធ្វើបែបនេះ កសាងនូវការជឿជាក់ និងទំនុកចិត្តទៅលើការគ្រប់គ្រងក្នុងមូលដ្ឋាននៃប្រាក់ជំនួយ។

នៅក្នុងឆ្នាំបន្តបន្ទាប់របស់គម្រោង សាលារៀនត្រូវវាយតម្លៃឡើងវិញទៅលើផែនការរបស់ខ្លួន និងកំណត់អាទិភាពដោយផ្អែកលើមេរៀនពិសោធន៍ដែលទទួលបានពីឆ្នាំកន្លងមក។ នៅក្នុងឆ្នាំនីមួយៗ ពួកគេត្រូវវាយតម្លៃថាតើចក្ខុវិស័យ និងតម្រូវការរបស់ពួកគេនៅតែដូចគ្នាដែរឬទេ។ ផ្អែកលើបទពិសោធន៍ និងការវាយតម្លៃរបស់ពួកគេ សាលារៀនត្រូវសរសេរនូវសំណើថ្មីមួយសម្រាប់ឆ្នាំនោះ។

ចំនួនទឹកប្រាក់ជំនួយសម្រាប់ការអនុវត្តផែនការកែលម្អសាលារៀន៖ ជំនួយរបស់គម្រោង SBEP ដែលប្រើដើម្បីធ្វើឲ្យផែនការកែលម្អសាលារៀនមានភាពរស់រវើក គឺមានចំនួនថេរ ៥០០ ដុល្លារ សម្រាប់សាលារៀនមួយ មិនថាសាលារៀននោះមានទំហំធំប៉ុណ្ណាទេ គឺផ្អែកទៅលើសំណើពីក្រសួងអប់រំអំពីការសរុបទឹកប្រាក់តាមបទដ្ឋានសម្រាប់សាលារៀននីមួយៗ។ ជំនួយនេះ អាចត្រូវបានបំពេញបន្ថែមដោយលំហូរប្រាក់ចំណូលផ្សេងៗ រួមមាន ជំនួយរបស់អង្គការ Sida ដែលនឹងផ្តល់ដល់សាលារៀនប្រហែល ៤០០ ដុល្លារ ជាថវិកាជំនួយបន្ថែមជាមធ្យម។ ជំនួយរបស់កម្មវិធី SBEP នឹងត្រូវបញ្ចេញជាពីរដំណាក់កាលក្នុងអំឡុងឆ្នាំនោះគឺ ៣០០ ដុល្លារ និង ២០០ ដុល្លារ។ ការបញ្ចេញថវិកាលើកទីមួយត្រូវមានចំនួនច្រើនជាង ដើម្បីធានាថាសាលារៀនអាចផ្តើមសកម្មភាពនៅដើមឆ្នាំ ទោះបីជាថវិកាប្រតិបត្តិការសាលារៀនមិនទាន់បានផ្តល់ទៅឲ្យសាលារៀនក៏ដោយ។ ទោះបីជាថវិកាទាំងពីរភាគនេះ ត្រូវបានធ្វើបម្រុងទុកក្នុងចំនួនទឹកប្រាក់ថេរក៏ដោយ ថវិកាមួយភាគៗត្រូវតែផ្អែកលើសកម្មភាពទាំងឡាយដែលបានកំណត់នៅក្នុងផែនការកែលម្អសាលាដែលបានអភិវឌ្ឍន៍ដោយសាលារៀននីមួយៗនៅដើមឆ្នាំសិក្សាដែរ។ ក្រសួងយល់ឃើញថា ការកំណត់រយៈពេលនៃការបញ្ចេញជំនួយទាំងនេះ មានលក្ខណៈសំខាន់ចំពោះភាពជោគជ័យនៃសកម្មភាពអភិវឌ្ឍន៍សាលារៀន ជាមួយនឹងថវិកាភាគទីមួយ ដែលនឹងត្រូវបញ្ចេញឲ្យយ៉ាងយូរបំផុតត្រឹមខែតុលានៃឆ្នាំសិក្សានីមួយៗ។ ការធ្វើបែបនេះ នឹងធានាបាននូវការបំពេញ និងការអនុម័តសកម្មភាពនៃផែនការកែលម្អសាលារៀនក្នុងអំឡុងខែសីហា-កញ្ញា។ ថវិកាភាគទីពីរ នឹងត្រូវបញ្ចេញឲ្យនៅក្នុងឆមាសទីពីរ ត្រឹមខែមីនានៃឆ្នាំនីមួយៗ។ ការបញ្ចេញថវិកាទីពីរ នឹងអាស្រ័យទៅលើការពិនិត្យដោយជោគជ័យ ទៅលើរបៀបដែលថវិកាភាគទីមួយត្រូវបានប្រើប្រាស់ ហើយតើបានប្រកាន់ខ្ជាប់តាមគោលការណ៍អភិបាលកិច្ចល្អ គណនេយ្យភាព និងតម្លាភាពត្រឹមត្រូវដែរឬទេ។

ក្របខ័ណ្ឌផែនការរបស់កម្មវិធី SBEP និងគោលនយោបាយកុមារមេត្រី៖ ក្របខ័ណ្ឌផែនការដែលអនុម័តយកតាមដោយកម្មវិធី SBEP ក៏នឹងលើកកម្ពស់ការអនុវត្តគោលនយោបាយកុមារមេត្រីរបស់ក្រសួងអប់រំផងដែរ។ ហេតុដូច្នេះហើយ ទើបគំរូដែលបានអនុម័តយក តម្រូវឲ្យសាលារៀនរៀបចំសកម្មភាពដែលបានសម្រាប់របស់ពួកគេ ឲ្យទៅជាកម្រងសកម្មភាពចំនួនប្រាំមួយ ដែលកម្រងនីមួយៗឆ្លើយតបទៅនឹងវិមាត្រទាំងប្រាំមួយដែលបានកំណត់នៅក្នុងគោលនយោបាយសាលាកុមារមេត្រី។ ខណៈកម្មវិធី SBEP នឹងជម្រុញឲ្យមានការផ្តោតការយកចិត្តទុកដាក់ខ្លាំងទៅលើការទប់ស្កាត់ការបោះបង់ចោលការសិក្សា និងបរិយាកាសសិក្សាសម្បូររបប ទិដ្ឋភាពផ្សេងៗនៃបរិបទរបស់សាលារៀន ក៏នឹងត្រូវយកមកពិចារណាផងដែរ ដោយផ្អែកទៅលើព័ត៌មានត្រឡប់ពីអ្នកពាក់ព័ន្ធនៅអំឡុងពេលនៃការពិភាក្សារបស់ក្រុមទទួលបន្ទុក។ ការនេះរួមមានសំណើសុំសាងសង់បង្គន់អនាម័យ ការប្រើប្រាស់ការអប់រំបច្ចេកវិទ្យា ICT ខ្លះ ការធ្វើឲ្យប្រសើរឡើងនូវហេដ្ឋារចនាសម្ព័ន្ធខ្នាតតូច និងសកម្មភាពផ្សេងៗដែលនឹងពង្រីកបរិស្ថានសាលារៀនផងដែរ។ ការទទួលស្គាល់នូវ

កង្វល់ទាំងនេះ ដែលជាកង្វល់ដែលបានសម្តែងដោយអ្នកពាក់ព័ន្ធ នឹងជួយជម្រុញឲ្យមានកំណើនភាពជាកម្មសិទ្ធិ និងនិរន្តរភាពនៃសកម្មភាពរបស់កម្មវិធី។ ដូច្នេះហើយ ទើបគោលវិធីធ្វើផែនការសាលារៀនរបស់កម្មវិធី SBEP ប្រកាន់យកគំនិតអភិវឌ្ឍន៍ដែលជម្រុញដោយអ្នកពាក់ព័ន្ធ ដែលក្នុងនោះនឹងមានជម្រើសសកម្មភាពទាំងឡាយណាដែលសាលារៀនអនុវត្ត។ គោលវិធីនេះ ក៏មានសង្គតិភាពជាមួយនឹងទស្សនវិជ្ជាដែលបានដាក់ចេញដោយក្របខ័ណ្ឌគោលនយោបាយសាលាកុមារមេត្រីផងដែរ។ ការប្រើ ម៉ីនុយសកម្មភាព ដែលបានស្នើដោយក្រសួងអប់រំ និងផ្នែកលើសំណើរបស់អ្នកពាក់ព័ន្ធនូវសកម្មភាពជាច្រើន ដើម្បីទប់ស្កាត់ការបោះបង់ចោលការសិក្សា នឹងក្លាយទៅជាមធ្យោបាយគន្លឹះ ដើម្បីធានានូវគោលវិធីដែលបានជម្រុញដោយអ្នកពាក់ព័ន្ធសម្រាប់ការអនុវត្តកម្មវិធី SBEP ។

២.៣.២ ការប្រើម៉ីនុយដើម្បីលើកកម្ពស់ភាពជាកម្មសិទ្ធិ និងការសម្របសកម្មភាពទៅតាមបរិបទក្នុងមូលដ្ឋាន

គោលគំនិតអភិវឌ្ឍន៍សំខាន់ៗដែលបានលើកកម្ពស់ដោយការប្រើប្រាស់ម៉ីនុយសកម្មភាព៖ ការប្រើប្រាស់ម៉ីនុយសកម្មភាពដូចជា គោលគំនិតមួយដែលបានស្នើនៅក្នុងការបង្កើតកម្មវិធី SBEP ជួយធានាបានថា អន្តរាគមន៍របស់គម្រោងត្រូវបានដាក់បញ្ចូលទៅក្នុងបរិបទជាក់លាក់មួយបានយ៉ាងត្រឹមត្រូវ។ ការពិភាក្សារបស់ក្រុមទទួលបន្ទុកនៅក្នុងខេត្តខុសៗគ្នា ដែលត្រូវបានរៀបចំឡើងជាផ្នែកនៃដំណើរការបង្កើតតាមបែបចូលរួមសម្រាប់កម្មវិធី SBEP បានបង្ហាញនូវបញ្ហាខុសៗគ្នាជាច្រើនដែលអ្នកពាក់ព័ន្ធប្រឈម។ ការប្រើម៉ីនុយសកម្មភាព ជួយធានាថា អ្នកពាក់ព័ន្ធអាចដាក់បញ្ចូលទៅក្នុងបរិបទនូវអន្តរាគមន៍ទាំងឡាយដែលបានគាំទ្រដោយគម្រោងនេះ ដើម្បីឲ្យអន្តរាគមន៍ទាំងនេះមានភាពពាក់ព័ន្ធ និងឆ្លើយតបទៅនឹងតម្រូវការដែលបានដឹង។ ការធ្វើបែបនេះ ពួកគេនឹងដឹងច្បាស់នូវគោលដៅរបស់កម្មវិធី SBEP ក្នុងការជម្រុញ *អន្តរាគមន៍ដែលផ្តួចផ្តើមគំនិតដោយសាលារៀន (SII)*។ គោលវិធីនេះ នឹងជួយលើកកម្ពស់គោលគំនិតសំខាន់ៗនៅក្នុងការអភិវឌ្ឍដូចជា "ការផ្តល់អំណាច" "ភាពជាកម្មសិទ្ធិ" និង "និរន្តរភាព"។ បន្ទាប់ពីមានគំរូអភិវឌ្ឍន៍ដែលជម្រុញពីផ្នែកកណ្តាល បច្ចុប្បន្ននេះមានការទទួលស្គាល់ជាទូទៅថា ដើម្បីសម្រេចបាននូវផែនការកែលម្អសាលារៀន និងការអនុវត្តប្រកបដោយភាពជោគជ័យ គេត្រូវធានា អ្នកពាក់ព័ន្ធមានអារម្មណ៍ថាត្រូវបានគេផ្តល់អំណាចនៅពេលអភិវឌ្ឍន៍ឧបករណ៍ធ្វើផែនការទាំងនេះ។ ការផ្តល់អំណាចកើតឡើងនៅពេលណាអ្នកពាក់ព័ន្ធមានអារម្មណ៍ថា ពួកគេបានធ្វើជម្រើសដោយខ្លួនឯងនូវអ្វីដែលពួកគេចង់ធ្វើ ដើម្បីដោះស្រាយបញ្ហារបស់ពួកគេ។ អត្ថន័យនៃការផ្តល់អំណាច នឹងផ្តល់មកវិញនូវការធានាថា ក្រុមការងារនៅក្នុងមូលដ្ឋានមានភាពជាកម្មសិទ្ធិទៅលើផែនការអនុវត្តរបស់ខ្លួន។ នៅពេលមានភាពជាកម្មសិទ្ធិទៅលើផែនការហើយ វាវិញតែទំនងចែមទៀតថា អ្នកពាក់ព័ន្ធនឹងប្រឹងប្រែងអស់ពីសមត្ថភាព ដើម្បីធ្វើឲ្យមាននិរន្តរភាពសកម្មភាពដែលពួកគេបានកំណត់។ ដូច្នេះ ពួកគេម្នាក់ៗអាចមើលឃើញពីសំណុំទំនាក់ទំនងដ៏មានសារៈសំខាន់មួយរវាងគោលគំនិតទាំង ៣ ដូចខាងក្រោមនេះ ៖

រូបភាព ២.៦៖ ការលើកកម្ពស់និរន្តរភាពតាមរយៈការផ្តល់អំណាច



ផែនការនៅក្នុងការអនុវត្តគម្រោង អាចបូកសរុបបានយ៉ាងល្អបំផុតដោយពាក្យ "សេរីភាពនៅក្នុងរចនាសម្ព័ន្ធ" ។ កម្មវិធី SBEP ព្យាយាមចៀសវាងគោលវិធីដាក់បញ្ញត្តិចំពោះការអភិវឌ្ឍ ប៉ុន្តែទទួលស្គាល់នូវឧបសគ្គនៃ ការអនុវត្តនៅក្នុងគម្រោងដែលបានជម្រុញដោយអ្នកពាក់ព័ន្ធក្នុងបរិបទកម្ពុជា។ វានិយាយអំពីកង្វះបទ ពិសោធន៍ និងការប្រឈមរបស់សាលារៀន និងសហគមន៍ទៅនឹងវិធីថ្មីក្នុងការធ្វើអ្វីមួយ។ ការប្រើប្រាស់ម៉ឺនុយ ផ្តល់នូវកាលានុវត្តភាពសម្រាប់ការផ្តល់អំណាចនៅក្នុងរចនាសម្ព័ន្ធមួយ ដែលទទួលស្គាល់ឧបសគ្គនៅ ក្នុងមូលដ្ឋានទាំងនេះ។ វាផ្តល់នូវ "ផ្លូវកណ្តាល" រវាងបញ្ហាទាំងពីរនេះគឺ "ការចៀសវាងការដាក់បញ្ញត្តិ" និង "ការទទួលស្គាល់ថា អ្នកពាក់ព័ន្ធក្នុងមូលដ្ឋានតែងតែខ្វះបទពិសោធន៍ និងការប្រឈមទៅនឹងគំនិតថ្មីៗ។"

រចនាសម្ព័ន្ធនៃម៉ឺនុយសកម្មភាព៖ ម៉ឺនុយសកម្មភាពដែលបានអភិវឌ្ឍន៍ជាផ្នែកនៃការបង្កើតកម្មវិធី SBEP ត្រូវ បានកំណត់រចនាសម្ព័ន្ធជាម៉ាទ្រិចមួយដែលមានកូឡេនប្រាំមួយ។ សំណើម៉ឺនុយសកម្មភាពដែលនឹងត្រូវប្រើ នៅក្នុងគម្រោងនេះ មានចែងនៅក្នុងឧបសម្ព័ន្ធទី ៤។ ដើម្បីលើកកម្ពស់គោលនយោបាយសាលាកុមារមេត្រី របស់ក្រសួងអប់រំ យុវជន និងកីឡា សកម្មភាពទាំងអស់ត្រូវបានរៀបចំ ក្នុងន័យវិមាត្រសាលាកុមារមេត្រី ដែលវាតំណាងឲ្យ។ វិមាត្រទាំងអស់មានប្រាំមួយគឺ៖

- | | |
|--|-------------------|
| ១. ការអប់រំបញ្ចូលគ្នា (និងសមធម៌យេនឌ័រ) | កូដពណ៌៖ ខៀវ |
| ២. ការរៀន និងបង្រៀនប្រកបដោយប្រសិទ្ធភាព | កូដពណ៌៖ ទឹកសមុទ្រ |
| ៣. សុខភាព សុវត្ថិភាព និងការការពារ | កូដពណ៌៖ ក្រហម |
| ៤. សមធម៌យេនឌ័រ (បញ្ចូលជាមួយវិមាត្រទី ១) | កូដពណ៌៖ -- |
| ៥. ការចូលរួមរបស់កុមារ មាតាបិតា និងសហគមន៍ | កូដពណ៌៖ ផ្កាឈូក |
| ៦. បរិយាកាសអនុញ្ញាត៖ អភិបាលកិច្ចសាលារៀន | កូដពណ៌៖ ទឹកក្រូច |

ម៉ឺនុយសកម្មភាព ត្រូវបានកំណត់រចនាសម្ព័ន្ធ ដើម្បីឲ្យមានភាពងាយស្រួលសម្រាប់អ្នកពាក់ព័ន្ធ ក្នុងមូលដ្ឋាន ក្នុងការប្រើប្រាស់នៅថ្នាក់សាលារៀន។ ឧទាហរណ៍ "សកម្មភាពត្រូវបានរៀបចំជាវិមាត្រសាលាកុមារមេត្រី ហើយត្រូវបានដាក់កូដពណ៌ ដូចដែលបានកត់សម្គាល់នៅខាងលើ ដើម្បីងាយស្រួលរកមើល។ វិមាត្រសាលាកុមារមេត្រី គឺជាកូឡេនទីមួយ ដែលម្នាក់ៗអាចមើលឃើញនៅក្នុងម៉ាទ្រិចនៅលើផ្នែកខាងចុង ឆ្វេងដៃ។ សកម្មភាពក៏ត្រូវបានរៀបចំជាបញ្ហាដែលវាជួយដោះស្រាយផងដែរ។ បញ្ហានីមួយៗមានរាយបញ្ជី នៅក្នុងកូឡេនឈ្មោះ វិស័យបញ្ហា នៃម៉ាទ្រិចម៉ឺនុយសកម្មភាព។ ក្រោយពីអ្នកពាក់ព័ន្ធបានកំណត់បញ្ហា របស់ពួកគេនៅក្នុង **ទម្រង់ ១** នៃគំរូផែនការរួចហើយ (សូមមើលរូបភាពទី ២.៣) ពួកគេអាចបើកកូន សៀវភៅម៉ឺនុយនោះ ហើយព្យាយាម **ផ្លូវ ១** បញ្ហារបស់ខ្លួនជាមួយនឹងសកម្មភាពសមស្របមួយដែលបាន បង្កើតដើម្បីដោះស្រាយវា។ ដើម្បីឲ្យប្រាកដ ក៏មានសកម្មភាពស្នូលមួយចំនួនផងដែរ ដែលសាលារៀននឹង ត្រូវបានតម្រូវឲ្យអនុវត្តជាផ្នែកនៃទ្រឹស្តីរួមនៃការផ្លាស់ប្តូរដែលបានគូសបញ្ជាក់ពីខាងដើម។ ក្នុងន័យនេះ សកម្មភាពទាំងឡាយណាដែលពាក់ព័ន្ធនឹងការបង្រៀនបន្ថែមមុខវិជ្ជាគណិតវិទ្យា និងវិទ្យាសាស្ត្រ ក៏ដូចជា បំណិនសមត្ថភាពធ្វើការងារ នឹងត្រូវបានតម្រូវសម្រាប់ការដាក់បញ្ចូលទៅក្នុងផែនការកែលម្អសាលារៀន ទោះបីជាការអនុវត្តរបស់វានឹងត្រូវយកធនធានពីថវិកា ESDP III កណ្តាលក៏ដោយ។

អ្នកពាក់ព័ន្ធអាចសម្រេចចិត្តក្នុងចំណោមពួកគេ ថាតើពួកគេចូលចិត្តសកម្មភាពមួយនោះដែរឬទេ ឬ

ថាតើវាពាក់ព័ន្ធនឹងបរិបទរបស់ពួកគេដែរឬទេ តាមរយៈការអានបរិយាយសកម្មភាពខ្លីដែលនៅជាមួយនឹងសកម្មភាពនីមួយៗ។ នៅក្នុងបរិយាយសកម្មភាព មានពាក្យមួយ ឬច្រើន ដែលមានចែងជា *អក្សរទ្រេត* ដើម្បីសង្កត់ធ្ងន់ទៅលើសកម្មភាពទាំងឡាយណាដែលត្រូវធ្វើ ដើម្បីធ្វើឲ្យសកម្មភាពនេះកើតឡើងបាន។ ពាក្យដែលបានធ្វើឲ្យទៅជាអក្សរទ្រេតទាំងនេះ តាមធម្មតាគឺជាកិរិយាសំព្វដូចជា *ផ្តល់ ភស្តុតាង ធ្វើ រៀបចំ* ។ល។ ការប្រើពាក្យសកម្មភាពទាំងនេះនៅក្នុងផែនការកែលម្អសាលារៀន ជួយរក្សាឲ្យផែនការនេះផ្តោតទៅលើ *សកម្មភាពជាក់ស្តែង* ហើយចៀសវាងការប្រើប្រាស់អ្វីដែលជូនកាលត្រូវបានហៅថា ពាក្យពេចន៍ផែនការ "ក្លែងក្លាយ"។ ពាក្យពេចន៍ផែនការក្លែងក្លាយ រួមមានពាក្យដូចជា *ពង្រឹង លើកទឹកចិត្ត ផ្សព្វផ្សាយ* ។ល។ ហើយមិនមានលក្ខណៈច្បាស់លាស់ទេ ទាក់ទងនឹងប្រភេទនៃសកម្មភាពដែលត្រូវកំណត់នៅក្នុងផែនការ។ ជាផ្នែកនៃដំណើរការពិនិត្យផែនការកែលម្អសាលារៀន ដែលបានដាក់ជូនក្រោមកម្មវិធី SBEP ផែនការទាំងឡាយណាដែលប្រើពាក្យបច្ចេកទេសទាំងនេះ ត្រូវកែសម្រួលឡើងវិញ។ ដោយសារបរិយាយសកម្មភាពមានលក្ខណៈខ្លី វាក៏មានរូបភាពមួយផងដែរ ដែលផ្តល់មកជាមួយនឹងសកម្មភាពនីមួយៗ ដើម្បីជួយឲ្យអ្នកអានបានយល់ដឹងកាន់តែប្រសើរថាតើសកម្មភាពនោះនិយាយអំពីអ្វី។ រូបភាពនោះមាននៅក្នុងកូឡេន រូបភាព នៅចុងស្តាំដៃនៃម៉ាទ្រិច។ រូបភាពទាំងនេះ អាចមានសារៈប្រយោជន៍សម្រាប់អ្នកពាក់ព័ន្ធទាំងឡាយណាដែលបំណិនអក្ខរកម្មនៅមានកម្រិត។ សកម្មភាពទាំងឡាយនៅក្នុងម៉ឺនុយនីមួយៗមាន *លេខយោង* មួយដើម្បីងាយស្រួលរកមើលវា។ ប្រសិនបើសមាជិកក្រុមធ្វើផែនការ សុំឲ្យនរណាម្នាក់ផ្សេងទៀតមើលសកម្មភាពជាក់លាក់ណាមួយនោះ វានឹងមានសារៈប្រយោជន៍ក្នុងការធានាថា ម្នាក់ៗសុទ្ធតែកំពុងអាននៅលើទំព័រតែមួយដូចគ្នា។

សរុបទាំងអស់ មានសកម្មភាពខុសៗគ្នាចំនួន ៣២ ដែលត្រូវបានរាយបញ្ជីនៅក្នុងម៉ឺនុយសកម្មភាពដើម្បីព្យាយាមជួយអ្នកពាក់ព័ន្ធ ក្នុងការកំណត់សកម្មភាពសមស្របដែលអាចដោះស្រាយបញ្ហានានា ដែលពួកគេបានជួបប្រទះនៅក្នុងសាលារៀន-សហគមន៍របស់ពួកគេ។ ដូចបានកត់សម្គាល់ពីខាងដើម សកម្មភាពទាំងនេះត្រូវបានផ្តល់ជូន ពីព្រោះអ្នកពាក់ព័ន្ធជាច្រើនមានការប្រឈមមានកម្រិតទៅនឹងមធ្យោបាយពីខាងក្រៅក្នុងការធ្វើអ្វីមួយ។ *ទោះជាយ៉ាងណា ប្រសិនបើអ្នកពាក់ព័ន្ធមានគំនិតយោបល់ផ្ទាល់ខ្លួន សម្រាប់សកម្មភាពសមស្របមួយ ឬម៉ឺនុយសកម្មភាពបានជួយដល់ពួកគេក្នុងការបង្កើតសកម្មភាពថ្មីមួយនោះ ពួកគេអាចនឹងដាក់បញ្ចូលសកម្មភាពនេះទៅក្នុងផែនការរបស់ពួកគេយ៉ាងប្រាកដ ដរាបណាអាចផ្តល់យុត្តាធិការសមហេតុផល។* ដូច្នោះ ម៉ឺនុយសកម្មភាព មិនមានគោលបំណងធ្វើជាឧបករណ៍ដាក់កម្រិតឡើយ ប៉ុន្តែជាឧបករណ៍មួយដែលផ្តល់នូវរចនាសម្ព័ន្ធសកម្មភាពដែលមានតុល្យភាព សម្រាប់ឲ្យអ្នកពាក់ព័ន្ធយកទៅពិចារណា។

ជាទីបញ្ចប់ សកម្មភាពនីមួយៗនៅក្នុងម៉ឺនុយ ក៏ដាក់បញ្ចូលនូវបញ្ជីខ្លីមួយអំពី **ធនធានសញ្ញាណ** ដែលម្នាក់ៗត្រូវតែអនុវត្តសកម្មភាពដែលបានបញ្ជាក់ផងដែរ។ នៅក្នុងផែនការណាមួយក៏ដោយ ម្នាក់ៗត្រូវធ្វើផែនការថវិកាមួយដែលគូសបញ្ជាក់អំពីធនធាននានា ដែលត្រូវការសម្រាប់អនុវត្តសកម្មភាពមួយ។ កូឡេនធនធានសញ្ញាណអាចជួយឲ្យអ្នកពាក់ព័ន្ធកំណត់ធនធានទាំងនេះបានយ៉ាងងាយស្រួល ដើម្បីឲ្យពួកគេអាចរៀបរាប់ធនធានទាំងនេះបាននៅក្នុងកញ្ចប់ថវិកា។ ធនធានទាំងនេះ អាចរួមមានសម្ភារៈជាក់លាក់ (ឧ. សៀវភៅណែនាំបច្ចេកទេសជាក់លាក់ណាមួយ) សម្ភារៈសិក្សា សាច់ប្រាក់សម្រាប់គោលបំណងផ្សេងៗគ្នា

(ឧ. ភ្នាក់ងារទេសចរណ៍) និងធនធានមនុស្សផងដែរ។ ដើម្បីកម្រិតបរិមាណចំណាយជាប្រាក់នៃធនធាននីមួយៗ ផ្នែកចំណាយជាឯកតា នឹងមានចែងនៅផ្នែកខាងចុងនៃកូនសៀវភៅម៉ឺនុយ ដើម្បីជួយដល់អ្នកពាក់ព័ន្ធជាមួយនឹងដំណើរការនេះ។

២.៣.៣ ការធ្វើចំណាត់ថ្នាក់សាលារៀន និងការលើកកម្ពស់ការគាំទ្រជំនួយ

ការយល់ដឹងដ៏សំខាន់អំពីគម្រោងជំនួយសាលារៀនពីមុនមកគឺថា សាលារៀនមានភាពខុសៗគ្នាយ៉ាងទូលំទូលាយ ក្នុងន័យសមត្ថភាព និងតម្រូវការនីមួយៗរបស់សាលារៀននោះ។ ដោយពិចារណាអំពីភាពខុសគ្នាទាំងនេះ វាមិនមែនជាការវែញតនោះទេដែលចាត់ទុកថា សាលារៀនទាំងអស់សុទ្ធតែដូចគ្នាទាក់ទងនឹងសកម្មភាពដែលពួកគេអាចនឹងជ្រើសរើស។ គម្រោងមួយចំនួន បានអភិវឌ្ឍន៍គោលវិធីពហុកម្រិតនៅក្នុងរចនាសម្ព័ន្ធនៃការលើកកម្ពស់ជំនួយរបស់ខ្លួន ដើម្បីឲ្យសាលារៀនដែលមានសមត្ថភាពខ្លាំងជាងគេចាត់ចែងធនធានដើម្បីទទួលបានការគាំទ្រជំនួយច្រើន ចំណែកសាលារៀនដែលមានសមត្ថភាពខ្សោយទទួលបាននូវកម្រិតនៃការគាំទ្រ ដែលត្រូវបានលើកកម្ពស់ទៅនឹងសមត្ថភាពរបស់ខ្លួន ដើម្បីប្រើប្រាស់ប្រកបដោយប្រសិទ្ធភាព។ ខណៈពេលទទួលបានស្គាល់នូវសារៈសំខាន់នៃការចៀសវាងគោលវិធី "ទំហំមួយត្រូវទាំងអស់" នៅក្នុងការផ្តល់ជំនួយ ក្រសួងអប់រំបានជ្រើសរើសយកចំណាត់ថ្នាក់សាលារៀនទៅជាពីរកម្រិត៖ (i) សាលារៀនដែលជួបការលំបាក (ផ្អែកលើគោលការណ៍ណែនាំរបស់នាយកដ្ឋានបុគ្គលិក) និង (ii) សាលារៀនធម្មតា។ ក្នុងន័យនេះ លក្ខណៈវិនិច្ឆ័យសំខាន់មួយក្នុងការធ្វើចំណាត់ថ្នាក់សាលារៀនថាជាសាលារៀនជួបការលំបាក ទាក់ទងទៅនឹងអត្រាបំពេញមានកម្រិតទាបប៉ុណ្ណោះ។ ជាជាងការអភិវឌ្ឍម៉ឺនុយខុសៗគ្នាសម្រាប់ប្រភេទសាលារៀននីមួយៗ ក្រសួងអប់រំបានសម្រេចវិធានការសកម្មភាពមួយចំនួន ដែលសាលារៀនជួបការលំបាក អាចដាក់បញ្ចូលនៅក្នុងផែនការកែលម្អសាលារៀនរបស់ខ្លួន ដើម្បីកុំឲ្យលើសបន្ទុកសមត្ថភាពរបស់ពួកគេក្នុងការចាត់ចែងសកម្មភាពទាំងនេះ។ ក្នុងន័យនេះ សាលារៀនជួបការលំបាក នឹងត្រូវបានកម្រិតចំពោះសកម្មភាពពីប្រាំទៅប្រាំមួយក្នុងមួយឆ្នាំ ចំណែកសាលារៀនធម្មតា អាចអនុវត្តបានច្រើនចាប់ពីដប់ទៅដប់ពីរសកម្មភាព ដោយមិនរាប់បញ្ចូលទាំងសកម្មភាពស្នូលដែលនឹងត្រូវប្រើធនធានពីថវិកា ESDP III កណ្តាលទេ។

២.៣.៤ សកម្មភាពពង្រីកកម្មវិធីសិក្សាវិទ្យាសាស្ត្រ និងគណិតវិទ្យា

ពង្រឹងការអប់រំគណិតវិទ្យា៖ ESDP III នឹងបង្កើនការសាកល្បងធ្វើវិក្រឹត្រការគ្រូបង្រៀនមុខវិជ្ជាគណិតវិទ្យា (Math-INSET) ដែលបានអភិវឌ្ឍន៍ និងអនុវត្តតាមរយៈគម្រោងអប់រំមូលដ្ឋាន និងបណ្តុះបណ្តាលគ្រូបង្រៀន (BETT) ដែលបានគាំទ្រដោយសហប្រតិបត្តិការបច្ចេកទេសប៊ែលហ្ស៊ិក¹។ Math-INSET មានបំណងពង្រឹងចំណេះដឹងលើមុខវិជ្ជា និងជំនាញក្នុងការបង្រៀនរបស់គ្រូបង្រៀនមុខវិជ្ជាគណិតវិទ្យានៅតាមអនុវិទ្យាល័យ ដើម្បីប្រើប្រាស់វិធីសាស្ត្របង្រៀនតាមបែបសិស្សមជ្ឈមណ្ឌល។ Math-INSET មានលក្ខណៈស្របគ្នាជាមួយនឹងកម្មវិធីសិក្សាជាតិ និងសៀវភៅសិក្សាដែលមានស្រាប់ សម្រាប់មុខវិជ្ជាគណិតវិទ្យានៅថ្នាក់

¹ គម្រោង BETT ត្រូវបានអនុវត្តចាប់ពីឆ្នាំ ២០០៣-២០១១ នៅក្នុងខេត្តចំនួន ៣ គឺ៖ សៀមរាប ខេត្តមានជ័យ និងកំពង់ចាម។ ការបណ្តុះបណ្តាលគ្រូបង្រៀនមុខវិជ្ជាគណិតវិទ្យា សម្រាប់ថ្នាក់អនុវិទ្យាល័យ គឺជាសមាសភាពមួយនៃកិច្ចប្រឹងប្រែងបណ្តុះបណ្តាលគ្រូបង្រៀនកាន់តែធំ ដែលគ្រូបង្រៀនលើមុខវិជ្ជាផ្សេងៗទាំងនៅថ្នាក់បឋមសិក្សា និងថ្នាក់អនុវិទ្យាល័យ។ ចាប់តាំងពីឆ្នាំ ២០១១ មក ធនធានបង្រៀន និងវិទ្យាសាស្ត្រសម្រាប់គ្រូ និងសិស្ស ដែលត្រូវបានអភិវឌ្ឍន៍ក្រោមគម្រោងនេះគឺស្ថិតក្រោមភាពជាកម្មសិទ្ធិរបស់ក្រសួងអប់រំ។

អនុវិទ្យាល័យ។ វារួមមាន ៦ ជំពូកមេរៀន ដែលដោះស្រាយការបង្រៀនលើផ្នែកមួយចំនួនដូចតទៅ៖ ចំនួន ការគណនា ពិជគណិត ស្ថិតិ ធរណីមាត្រ រង្វាស់។ ជំពូកមេរៀននីមួយៗ គ្របដណ្តប់លើគោលគំនិត ចំណេះ ដឹង និងបំណិន គរុកោសល្យ និងសកម្មភាពសិក្សា។

ESDP III នឹងបង្កើតការបង្កើន Math-INSET ដោយសម្របសម្រួលជាមួយទីភ្នាក់ងារសហប្រតិបត្តិ ការអន្តរជាតិជប៉ុន (JICA)។ ការបង្កើន Math-INSET នឹងសម្របទៅតាមរចនាសម្ព័ន្ធ និងការរៀបចំសម្រាប់ ការធ្វើវិក្រឹតការគ្រូបង្រៀន ដែលបានផ្តល់តាមរយៈមជ្ឈមណ្ឌលគរុកោសល្យភូមិភាគ (ឧ. INSET នៅតាម មជ្ឈមណ្ឌលគរុកោសល្យភូមិភាគ) ដែលបានបង្កើតឡើងក្រោមគម្រោងអប់រំគ្រូបង្រៀនមុខវិជ្ជាវិទ្យាសាស្ត្រ របស់អង្គការ JICA (STEPSAM)។ គម្រោងនេះ ក៏នឹងសម្របសម្រួលជាមួយ អគ្គនាយកដ្ឋានអប់រំ (DGSE) ដើម្បីផលិតឡើងវិញនូវសម្ភារៈ ឧបទ្វេសសម្រាប់ការបង្រៀនមុខវិជ្ជាគណិតវិទ្យានៅក្នុងថ្នាក់ BETT ផងដែរ។ គម្រោងនេះ នឹងគាំទ្រដល់ការផ្សព្វផ្សាយសម្ភារៈ ឧបទ្វេសនៃថ្នាក់រៀន BETT ទៅដល់សាលារៀន អនុវិទ្យាល័យទាំង ១៥០០ នៅទូទាំងប្រទេស។ សម្ភារៈ ឧបទ្វេសទាំងអស់របស់ BETT ស្ថិតក្រោមភាពជា កម្មសិទ្ធិរបស់ក្រសួងអប់រំ។ ការបណ្តុះបណ្តាលគ្រូបង្រៀនមុខវិជ្ជាគណិតវិទ្យានៅតាមសាលាអនុវិទ្យាល័យ (ឧ. INSET នៅតាមសាលារៀន) នឹងត្រូវធ្វើឡើងដោយប្រធានក្រុមបច្ចេកទេស តាមរយៈការប្រជុំក្រុមបច្ចេក ទេស។ នាយកសាលា/នាយករងអនុវិទ្យាល័យ ត្រូវទទួលខុសត្រូវក្នុងការធានាឲ្យបាននូវការប្រជុំក្រុម បច្ចេកទេសដែលដឹកនាំដោយប្រធានក្រុមបច្ចេកទេស។²

ពង្រឹងការអប់រំវិទ្យាសាស្ត្រ៖ ESDP III នឹងបង្កើតកម្មវិធីសាកល្បងការធ្វើវិក្រឹតការគ្រូបង្រៀនមុខវិជ្ជាវិទ្យា ស្ត្រ (Science-INSET) សម្រាប់អនុវិទ្យាល័យចំនួន ១០០ ដែលជាបណ្តាញរបស់សាលាមធ្យមសិក្សា ធនធាន - មជ្ឈមណ្ឌលមធ្យមសិក្សាធនធាន (SRS-SRC) ដែលបានទទួលស្គាល់ដោយប្រកាសរបស់ ក្រសួងអប់រំលេខ ៣២៧៧³។ បញ្ជីសាលាអនុវិទ្យាល័យនៅក្នុងបណ្តាញសាលាមធ្យមសិក្សាធនធាន - មជ្ឈមណ្ឌលមធ្យមសិក្សាធនធាននីមួយៗ មាននៅក្នុងឧបសម្ព័ន្ធទី ៥។ ការបង្កើតកម្មវិធីសាកល្បង Sci- ence-INSET នឹងត្រូវអភិវឌ្ឍន៍ដោយមានការសម្របសម្រួលជាមួយនិងនាយកដ្ឋានបណ្តុះបណ្តាល និងវិក្រឹ តការ (TTD) អង្គការ JICA និងសមាគម Flemish សម្រាប់សហប្រតិបត្តិការអភិវឌ្ឍន៍ និងជំនួយ បច្ចេកទេស (VVOB)។ ការបង្កើតនេះ នឹងផ្អែកលើគំរូ INSET នៅតាមសាលារៀនដែលបានបង្កើតឡើង ក្រោមគម្រោង STEPSAM របស់អង្គការ JICA មានបំណងពង្រឹងចំណេះដឹងលើមុខវិជ្ជា និងជំនាញក្នុងការ បង្រៀនរបស់គ្រូបង្រៀនមុខវិជ្ជាវិទ្យាសាស្ត្រនៅតាមអនុវិទ្យាល័យ ដើម្បីប្រើប្រាស់គោលវិធីសិក្សា និង ស្រាវជ្រាវមេរៀន។

គម្រោងនេះនឹងគាំទ្រការបណ្តុះបណ្តាលគ្រូឧទ្ទេសថ្នាក់ជាតិចំនួន ២០ ដែលនឹងត្រូវបង្រៀនដោយ គ្រូឧទ្ទេសនៅមជ្ឈមណ្ឌលគរុកោសល្យភូមិភាគនៅខេត្តកណ្តាល⁴។ អង្គការ VVOB នឹងជួយបង្កលក្ខណៈ

² ក្រោមមាតិកាចេញទី ៣ មាតិកាចេញរង គម្រោងនេះនឹងកសាងសមត្ថភាពនាយកសាលា/នាយករងអនុវិទ្យាល័យដើម្បីក្លាយជាអ្នកដឹកនាំការបង្រៀន ដែលគាំទ្រការអភិវឌ្ឍគ្រូបង្រៀន។
³ ក្រោមគម្រោងលើកកម្ពស់គុណភាពអប់រំ (EEQP) បណ្តាញសាលាមធ្យមសិក្សាធនធាន-មជ្ឈមណ្ឌលមធ្យមសិក្សាធនធានចំនួន ១៨ ត្រូវបាន ទទួលស្គាល់តាមរយៈការចេញប្រកាសរបស់ក្រសួងអប់រំលេខ ៣២៧៧ ចុះថ្ងៃទី ១៤ ធ្នូ ឆ្នាំ ២០១០។
⁴ មជ្ឈមណ្ឌលគរុកោសល្យភូមិភាគនៅខេត្តកណ្តាល គឺជាផ្នែកមួយនៃកម្មវិធីបណ្តុះបណ្តាលគ្រូបង្រៀនសាកល្បង ក្រោមកម្មវិធី SEAL ដែលគាំទ្រ ដោយអង្គការ VVOB។ មជ្ឈមណ្ឌលគរុកោសល្យភូមិភាគនេះ បានផ្តល់កន្លែងស្នាក់នៅដល់ក្រុមការងាររបស់អង្គការ VVOB។

ងាយស្រួលដល់ការបណ្តុះបណ្តាលគ្រូឧទ្ទេសថ្នាក់ជាតិ ដោយមានការសម្របសម្រួលជាមួយនឹងនាយកដ្ឋានបណ្តុះបណ្តាល និងវិក្រឹត្រការ។ គម្រោងនេះ ក៏នឹងគាំទ្រដល់ការបណ្តុះបណ្តាលគ្រូបង្រៀនមុខវិជ្ជាវិទ្យាសាស្ត្រចំនួន ៨០០ រូប (រួមទាំងប្រធានក្រុមបច្ចេកទេសមុខវិជ្ជាវិទ្យាសាស្ត្រ) ដែលមកពី សាលាអនុវិទ្យាល័យទាំង ១០០ ផងដែរ នៅក្នុងសិក្ខាសាលារយៈពេល ៣ ថ្ងៃ ដែលនឹងត្រូវបង្រៀនដោយគ្រូឧទ្ទេសថ្នាក់ជាតិចំនួន ២០ រូប។ ការបណ្តុះបណ្តាលគ្រូបង្រៀនមុខវិជ្ជាវិទ្យាសាស្ត្រ នឹងធ្វើឡើងនៅក្នុងបន្ទប់ពិសោធន៍វិទ្យាសាស្ត្រនៃមជ្ឈមណ្ឌលមធ្យមសិក្សាធនធានដែលបានកំណត់ នៅក្នុងខេត្តចំនួន ១៧ ដូចតទៅ៖ បន្ទាយមានជ័យ បាត់ដំបង កំពង់ចាម កំពង់ឆ្នាំង កំពង់ស្ពឺ កំពង់ធំ កំពត កណ្តាល កោះកុង ក្រចេះ ព្រះវិហារ ព្រៃវែង សៀមរាប ព្រះសីហនុ ស្ទឹងត្រែង និងតាកែវ។

គម្រោងនេះ នឹងធ្វើការផ្តល់សម្ភារៈបណ្តុះបណ្តាលដែលបានអភិវឌ្ឍន៍ដោយអង្គការ VVOB សម្រាប់ការបណ្តុះបណ្តាលទាំងពីរលើក។ គម្រោងនេះ ក៏នឹងធ្វើការផ្តល់សម្ភារៈនៅក្នុងថ្នាក់រៀនរបស់ VVOB សម្រាប់ការបង្រៀនមុខវិជ្ជាវិទ្យាសាស្ត្រដល់សាលាអនុវិទ្យាល័យទាំង ១០០ នៅក្នុងបណ្តាញសាលាមធ្យមសិក្សាធនធាន-មជ្ឈមណ្ឌលមធ្យមសិក្សាធនធានផងដែរ។ សម្ភារៈនៅក្នុងបន្ទប់សិក្សារបស់ VVOB គាំទ្រដល់ការសិក្សាតាមបែបសិស្សមជ្ឈមណ្ឌលដែលបំពេញបន្ថែមដល់គោលវិធីសិក្សា និងស្រាវជ្រាវមេរៀននៃគម្រោង STEPSAM របស់ JICA។ សម្ភារៈនៅក្នុងបន្ទប់សិក្សានឹងរួមមាន៖ ក្រដាសផ្ទាំងវិទ្យាសាស្ត្រ គំនូរកំប្លែងអំពីគំនិត សៀវភៅត្រូវអំពីគោលវិធីសិស្សមជ្ឈមណ្ឌល សៀវភៅសកម្មភាពជាក់លាក់តាមមុខវិជ្ជា ការធ្វើពិសោធន៍ (សម្ភារៈពិសោធន៍ និងសម្ភារៈដែលមានតម្លៃទាប) និងសម្ភារៈសិក្សាតាមពហុមេរៀន (ឧ. ការសិក្សាតាមវីដេអូ គំនូរជីវចល និងការធ្វើត្រាប់តាម)។ នាយកសាលា/នាយករងអនុវិទ្យាល័យ ត្រូវត្រួតពិនិត្យកម្រិតដែលគ្រូបង្រៀនមុខវិជ្ជាវិទ្យាសាស្ត្រអាចអនុវត្តចំណេះដឹង និងជំនាញដែលទទួលបានតាមរយៈកម្មវិធីសាកល្បង Science-INSET នៅក្នុងការបង្រៀននៅក្នុងថ្នាក់របស់ពួកគេ។

២.៣.៥ ការផ្តោតលើសមត្ថភាពធ្វើការងារ និងការប្រើប្រាស់បុគ្គលធនធានអាជីព

ណែនាំអំពីកម្មវិធីបំណិនសមត្ថភាពធ្វើការងារ៖ ESDP III នឹងគាំទ្រដល់ការបង្កើត និងការអនុវត្តកម្មវិធីបំណិនសមត្ថភាពធ្វើការងារដែលផ្តោតលើសហគ្រិនភាព។ កម្មវិធីនេះ នឹងផ្តល់នូវបទពិសោធន៍សិក្សារួមបញ្ចូលគ្នាសម្រាប់យុវជនដែលមានអាយុពី ១២-១៤ ឆ្នាំ ដែល

- ប្រអប់ទី ៤ ៖ ប្រធានបទចំណេះដឹងជីវិតវិជ្ជាជីវៈ
អាចអនុវត្តបានពីក្រសួងអប់រំ យុវជន និងកីឡា**
- វិស័យទី ១ ៖ គោលគំនិតដែលទាក់ទងនឹងសង្គម**
១. ការយល់ដឹងអំពីពលរដ្ឋ
 ២. ការធ្វើចំណាកស្រុកដោយសុវត្ថិភាព និងការជួយជំនួយស្មោះ
 ៣. ការបង្ការការញៀនញៀនស្រវឹង
 ៤. ការបង្ការការប្រើប្រាស់គ្រឿងញៀន
 ៥. ទឹកស្អាត អនាម័យ និងបង្គន់អនាម័យ
 ៦. បញ្ហាវប្បធម៌
 ៧. បញ្ហាបរិស្ថាន
 ៨. ការយល់ដឹងផ្ទាល់ខ្លួន
 ៩. ការយល់ដឹងអំពីយែនឌ័រ
 ១០. តុន្ត្រី និងរបាំ
- វិស័យទី ២ ៖ ការសិក្សាអាជីវកម្ម និងសេដ្ឋកិច្ច**
១១. ខ្ញុំ និងបំណិនទីផ្សាររបស់ខ្ញុំ
 ១២. ខ្ញុំ និងអនាគតរបស់ខ្ញុំ
 ១៣. បំណិនគ្រប់គ្រងប្រាក់
 ១៤. ពិភពការងារ
 ១៥. សហគ្រាសសង្គម និងកុមារ
 ១៦. ការសន្សំប្រាក់ និងការចាយវាយ
 ១៧. បច្ចេកវិទ្យាព័ត៌មាន
- វិស័យទី ៣ ៖ បំណិនបុរេអាជីព**
១៨. ការដាំស្រូវ
 ១៩. ការដាំបន្លែ
 ២០. ការចិញ្ចឹមត្រី
 ២១. ការចិញ្ចឹមកង្កែប
 ២២. សួនជីវៈចម្រុះ
 ២៣. ការបណ្តុះផ្សិត
 ២៤. ការចិញ្ចឹមមាន់
 ២៥. ការផ្គុំសត្វលក់ដូ ម៉ូតូ
 ២៦. ការកាត់សក់ និងការអ៊ុតសក់
 ២៧. កិច្ចការជាងកំបោរ
 ២៨. ការធ្វើម្ហូប
 ២៩. ការកាត់ដេរ
 ៣០. ការកែច្នៃម្ហូបអាហារ
- ប្រធានបទជាអក្សរទ្រេតត្រូវបានស្នើក្នុងពេលពិភាក្សារបស់ក្រុមទទួលបន្ទុក (FGD)*

រៀបចំពួកគេសម្រាប់កន្លែងធ្វើការនៅពេលអនាគត។ បទពិសោធន៍សិក្សារួមបញ្ចូលគ្នា នឹងក្លាយជាគោលគំនិតចាក់ស្រែះគ្នា ដែលកំណត់លក្ខណៈគោលគំនិតសិក្សានៅក្នុងសៀវភៅណែនាំបច្ចេកទេសដែលបានប្រើនៅក្នុងកម្មវិធី SBEP។ គោលគំនិតសិក្សាចាក់ស្រែះគ្នាទាំងនេះ រួមមាន ការផ្តោតលើមុខវិជ្ជាបំណិនចំនួនដូចតទៅ៖ (i) បំណិនមូលដ្ឋានដូចជា អំណាន និងនព្វន្ត (ii) បំណិនក្នុងការគិតលំដាប់ខ្ពស់ដូចជា ការដោះស្រាយបញ្ហា និងការសម្រេចចិត្ត និង (iii) បំណិនក្នុងការសម្តែងអារម្មណ៍ និងលក្ខណៈនិស្ស័យដូចជា ភាពអាចទុកចិត្តបាន ដែលជាឥរិយាបថវិជ្ជមាន និងភាពរួបរួមគ្នា។ កម្មវិធីបំណិនសមត្ថភាពធ្វើការងារ នឹងត្រូវបង្កើតឡើងដោយមានការផ្តោតការយកចិត្តទុកដាក់ទៅលើការផ្តល់អំណាចដល់ក្មេងស្រី។

បទបញ្ញត្តិនៅក្នុងកម្មវិធី SBEP ទាំងនេះ មានលក្ខណៈស្របគ្នាជាមួយនឹងសំណើពីអ្នកពាក់ព័ន្ធ នៅក្នុងអំឡុងនៃការពិភាក្សារបស់ក្រុមទទួលបន្ទុកប្រធានបទអប់រំវិជ្ជាជីវៈ និងបំណិនជីវិតជាច្រើន។ គ្រូបង្រៀននិងអ្នកគ្រប់គ្រងសាលារៀន បានកត់សម្គាល់ថា ទោះបីជាពួកគេចង់បង្រៀនកម្មវិធីបំណិនជីវិតដល់សិស្សក៏ដោយ ក៏ពួកគេគ្មានកម្មវិធី ជំនាញឯកទេស ឬឯកសារដែលចាំបាច់សម្រាប់បង្រៀនដែរ។ ជារួម អ្នកពាក់ព័ន្ធបានស្នើសុំការគាំទ្រនូវប្រធានបទអប់រំវិជ្ជាជីវៈ/បំណិនជីវិតចំនួន ១៥ ដែលក៏ជាផ្នែកមួយនៃម៉ូឌុលបំណិនជីវិតថ្មីរបស់ក្រសួងអប់រំផងដែរ ដែលបានអភិវឌ្ឍន៍ដោយនាយកដ្ឋានអភិវឌ្ឍន៍កម្មវិធីសិក្សា (DCD) ក្នុងកិច្ចសហការជាមួយ គម្រោងពង្រឹងគុណភាពអប់រំ (EEQP) និងគម្រោងកែលម្អអប់រំកម្រិតមូលដ្ឋាននៅកម្ពុជា (IBEC)។ មកទល់នឹងពេលបច្ចុប្បន្ននេះ នាយកដ្ឋានអភិវឌ្ឍន៍កម្មវិធីសិក្សា បានអភិវឌ្ឍន៍សៀវភៅបំណិនជីវិតចំនួន ៣០ ប្រធានបទ ដោយប្រើគម្រោងដែលត្រូវបានធ្វើបម្រើណាមួយ ដែលគ្របដណ្តប់លើបញ្ហានានាលើវិស័យប្រធានបទចំនួនបីគឺ៖ (i) គោលគំនិតដែលទាក់ទងនឹងសង្គម (ឧ. ការបង្ការការប្រើប្រាស់គ្រឿងញៀន ការធ្វើចំណាកស្រុក) (ii) ការសិក្សាអាជីវកម្ម និងសេដ្ឋកិច្ច (ឧ. ពិភពនៃកន្លែងការងារ-អាជីព) និង (iii) បំណិនបុរេអាជីព (ឧ. កាត់ដេរ ដាំបន្លែ ។ល។) (សូមមើលប្រអប់ទី ៤)។ ក្នុងចំណោមភាពសំខាន់ជាពិសេសក្នុងន័យបង្កើតកម្មវិធីសមត្ថភាពការងាររបស់កម្មវិធី SBEP គឺវិស័យទី ២ ដែលផ្តោតលើបំណិនសហគ្រិន។ គោលវិធីដែលប្រើនៅក្នុងសៀវភៅទាំងនេះ ប្រសព្វគ្នាជាមួយនឹងគោលវិធីសិក្សាដែលបានដាក់បញ្ចូលទៅក្នុងកម្មវិធី SBEP ហើយនឹងផ្តល់នូវគំរូសម្រាប់សៀវភៅបន្ថែមដែលផលិតក្រោមកម្មវិធី SBEP។ បច្ចុប្បន្ននេះ សៀវភៅទាំងនេះកំពុងត្រូវបានពិនិត្យឡើងវិញដោយ ក្រុមប្រឹក្សាអនុម័តសម្ភារអប់រំ របស់ក្រសួងអប់រំ ហើយត្រូវបានរំពឹងថា នឹងអាចប្រើប្រាស់បានជាទូទៅនៅតាមសាលារៀន ត្រឹមដើមឆ្នាំ ២០១៣ ជាកម្មវិធីសិក្សាដែលបានអនុម័តជាផ្លូវការ។

សៀវភៅរបស់កម្មវិធី SBEP ដែលប្រើសម្រាប់លើកកម្ពស់បំណិនសមត្ថភាពធ្វើការងារ នឹងដាក់បញ្ចូលនូវបំណិនមួយចំនួនដែលបានអភិវឌ្ឍន៍ដោយនាយកដ្ឋានអភិវឌ្ឍន៍កម្មវិធីសិក្សា ក៏ដូចជាបំណិនថ្មីៗផងដែរ។ គម្រោងនេះ នឹងប្រើការអនុវត្តល្អដែលបានជួបប្រទះនៅក្នុងគម្រោងដែលមានអត្ថិភាពពីមុនហើយនឹងប្រើគំរូដែលបានធ្វើបម្រើណាមួយសម្រាប់សៀវភៅដែលមាន (i) ផែនការបង្រៀនច្បាស់លាស់សម្រាប់គ្រូបង្រៀន (ii) ឯកសារចែកឲ្យសិស្ស និង (iii) ស្នាយសម្រាប់សិស្សសិក្សាដែលអ៊ិតជាសន្លឹកស្តើងៗដើម្បីអាចយកមកប្រើប្រាស់ឡើងវិញពីមួយឆ្នាំទៅមួយឆ្នាំ។ សៀវភៅនេះ ក៏នឹងដាក់បញ្ចូលនូវក្របខ័ណ្ឌវាយតម្លៃសិស្សច្បាស់លាស់ ដើម្បីជួយត្រួតពិនិត្យ និងចងក្រងឯកសារអំពីការសិក្សារបស់សិស្សផងដែរ។ មានសនិទានភាពដ៏សំខាន់មួយសម្រាប់ការរៀបចំរចនាសម្ព័ន្ធសៀវភៅបំណិនជីវិតតាមរបៀបនេះ ដែលពាក់ព័ន្ធជា

ចម្បងទៅនឹងតម្រូវការក្របខ័ណ្ឌអនុវត្តទូលំទូលាយ ដែលបច្ចុប្បន្ននេះនាយកដ្ឋានអភិវឌ្ឍន៍កម្មវិធីសិក្សាបានដាក់ឱ្យនៅនឹងកន្លែង។ ការអនុវត្តល្អមួយចំនួនដែលនឹងត្រូវអនុម័តយកដោយកម្មវិធី SBEP ត្រូវបានសង្ខេបនៅក្នុងតារាង ២.២ ខាងក្រោម៖

តារាង ២.២៖ ការអនុវត្តល្អក្នុងការអនុវត្តបំណិនជីវិតដែលនឹងត្រូវអនុម័ត ក្រោមកម្មវិធីបំណិនសមត្ថភាពធ្វើការងាររបស់កម្មវិធី SBEP

ល.រ	បញ្ហាដែលបានសង្កេតឃើញ	ការឆ្លើយតប/ការអនុវត្តល្អរបស់ក្រសួងអប់រំ
១	កង្វះឯកសារបំណិនជីវិតទូលំទូលាយនៅក្នុងផ្នែកបំណិនដែលត្រូវការ	<ul style="list-style-type: none"> ការអភិវឌ្ឍកម្មវិធីសិក្សាបំណិនជីវិតរបស់គម្រោង EEQP ការអភិវឌ្ឍសៀវភៅបំណិនជីវិតចំនួន ៣០ ប្រធានបទ ការណែនាំអំពីគំរូសៀវភៅដែលបានធ្វើបម្រើមាណិយកម្ម
២	គ្រូបង្រៀនមិនដឹងពីរបៀបបង្រៀនប្រធានបទទាំងនោះ	<ul style="list-style-type: none"> សៀវភៅបង្កើតបានជាផែនការបង្រៀនរបស់គ្រូបង្រៀន
៣	សៀវភៅមានតម្លៃខ្ពស់	<ul style="list-style-type: none"> ស្វាយសិក្សាដែលបានអ៊ុតជាសន្លឹកស្តើងៗ/ឯកសារចែកឱ្យសិស្ស (ដាក់បញ្ចូលនៅក្នុងសៀវភៅគ្រូ)
៤	កង្វះគោលការណ៍ណែនាំច្បាស់លាស់អំពី របៀប អនុវត្តការអប់រំបំណិនជីវិតនៅថ្នាក់សាលារៀន (ឧ. កាលវិភាគ តួនាទីរបស់ក្រុមប្រឹក្សាសិស្ស ។ល។)	<ul style="list-style-type: none"> ក្របខ័ណ្ឌអនុវត្តដែលគូសបញ្ជាក់អំពីជំហានសំខាន់ៗនៅក្នុងការអនុវត្ត និងវិធីសាស្ត្របង្រៀនរបស់គ្រូដែលចង់បាន
៥	កង្វះគោលការណ៍ណែនាំសម្រាប់ការវាយតម្លៃសិស្ស	<ul style="list-style-type: none"> ការអភិវឌ្ឍក្របខ័ណ្ឌវាយតម្លៃសិស្សច្បាស់លាស់សម្រាប់សៀវភៅបំណិនជីវិតនីមួយៗ
៦	គ្មានការទូទាត់ប្រាក់បន្ថែមម៉ោងសម្រាប់ការបង្រៀនបំណិនជីវិត	<ul style="list-style-type: none"> ការរកសម្របសម្រួលរបស់ក្រសួងអប់រំទៅលើគោលការណ៍ណែនាំកម្មវិធីសិក្សា ដែលទទួលស្គាល់បំណិនជីវិតថាជាមុខវិជ្ជាផ្លូវការមួយ ហើយមានសិទ្ធិទទួលបានប្រាក់បង្រៀនបន្ថែមម៉ោង

កម្មវិធីសមត្ថភាពធ្វើការងារ នឹងត្រូវបានកំណត់លក្ខណៈដោយលក្ខណៈពិសេសមួយចំនួនដែលមានតែមួយ ដែលនឹងធានាបាននូវ គុណភាពនៃការផ្តល់ខ្លឹមសារបំណិនសមត្ថភាពធ្វើការងារ (សូមមើលប្រអប់ទី ៥)។ កម្មវិធីនេះ រួមមាន ក្របខ័ណ្ឌអនុវត្តច្បាស់លាស់ ដែលដាក់ចេញនូវជំហាន និងគោលវិធីទាំងឡាយក្នុងការធ្វើផែនការកម្មវិធីបំណិនទាំងឡាយ ដែលត្រូវផ្តល់ទៅឱ្យសិស្សនៅថ្នាក់សាលារៀន។ ក្នុងន័យនេះ ក្របខ័ណ្ឌអនុវត្ត នឹងត្រូវកំណត់លក្ខណៈដោយដំណើរការដែលមានប្រាំជំហាន ដែលចាប់ផ្តើមជាមួយនឹងការកំណត់ប្រធានបទសមត្ថភាពធ្វើការងារដែលសហគមន៍-សាលារៀនចង់បាន ដោយផ្អែកលើលទ្ធភាព

ប្រអប់ទី ៥ ៖ សហសភាពសំខាន់ៗនៃការបង្កើតកម្មវិធីសមត្ថភាពធ្វើការងារ

- គោលវិធីសិក្សារួមគ្នា
- ក្របខ័ណ្ឌអនុវត្តច្បាស់លាស់
- ប្រើគំរូសៀវភៅដែលបានធ្វើបម្រើមាណិយកម្ម ដែលដាក់បញ្ចូលនូវផែនការបង្រៀនរបស់គ្រូបង្រៀន ឯកសារចែកឱ្យសិស្ស និងស្វាយសម្រាប់សិក្សា
- វគ្គនៃការបង្រៀន ១០ សប្តាហ៍ចំនួនពីរ (មួយវគ្គសម្រាប់មួយឆមាស)
- ជម្រើសរបស់សាលារៀនលើប្រធានបទដែលត្រូវបង្រៀន
- ជម្រើសរបស់សិស្សលើប្រធានបទដែលមាន ដែលបានជ្រើសរើសដោយសាលារៀន
- ការប្រើប្រាស់បច្ចេកទេសបណ្តុះបណ្តាលដែលមានលក្ខណៈបត់បែន និងបច្ចេកវិទ្យា ICT នៅពេលបណ្តុះបណ្តាលគ្រូបង្រៀន
- ក្របខ័ណ្ឌវាយតម្លៃសិស្សច្បាស់លាស់

ប្រើប្រាស់គ្រូបង្រៀន និងអ្នកជំនាញឯកទេសក្នុងស្រុក ដើម្បីបង្រៀនប្រធាន ទាំងនេះ (សូមមើលរូបភាពទី ២.៧)។ ការសម្រាំងប្រធានបទដោយគណកម្មការទ្រទ្រង់សាលា នឹងត្រូវបានសម្របសម្រួលដោយការប្រើប្រាស់ម៉ឺនុយបំណិនជីវិតរបស់ក្រសួងអប់រំ ដែលអាចត្រូវបានកែប្រែសម្រាប់ប្រើប្រាស់ដោយកម្មវិធី SBEP ដើម្បីផ្តោតលើសមត្ថភាពធ្វើការងារ។ គំរូនៃម៉ឺនុយបំណិនជីវិតមានចែងនៅក្នុងឧបសម្ព័ន្ធទី ៥។ ទោះជាស្ថិតក្រោមការកែប្រែក៏ដោយ ម៉ឺនុយនេះផ្តល់នូវចំណុចចាប់ផ្តើមដ៏មានសារៈប្រយោជន៍ សម្រាប់ធានានូវជម្រើសប្រធានបទ ដែលអាចមានលទ្ធភាពប្រើប្រាស់បានចំពោះសាលារៀន និងសហគមន៍គោលដៅផងដែរ។

រូបភាព ២.៧ ៖ ដំណើរការចង្អុលបង្ហាញសម្រាប់ការអនុវត្តកម្មវិធីបំណិនសមត្ថភាពធ្វើការងារ



គ្រូបង្រៀននឹងត្រូវបានបណ្តុះបណ្តាលដោយអ្នកសម្របសម្រួលថ្នាក់ខេត្ត និងក្រុមបណ្តុះបណ្តាល និងត្រួតពិនិត្យថ្នាក់ស្រុក ក្នុងការប្រើប្រាស់សៀវភៅផ្លូវការ ដែលសៀវភៅនីមួយៗ មានផែនការបង្រៀនច្បាស់លាស់ ចំនួនដប់។ ផែនការបង្រៀននីមួយៗ ត្រូវមាន មេរៀនប្រចាំសប្តាហ៍ពីរម៉ោង ដែលជាលទ្ធផលគឺមានការបង្រៀនសិស្សយ៉ាងហោចណាស់ ២០ ម៉ោង ក្នុងមួយឆមាស (ពេលគឺ រយៈពេលដប់សប្តាហ៍)។ វដ្តពីរ (មួយវដ្តសម្រាប់មួយឆមាស) នៃការបង្រៀនបំណិន (ដែលអាស្រ័យលើលទ្ធភាពប្រើប្រាស់គ្រូបង្រៀន) នឹងនាំទៅរកការបង្រៀនរយៈពេល ៤០ ម៉ោង ក្នុងមួយឆ្នាំសិក្សា។ វិធីសាស្ត្រដែលប្រើនៅក្នុងការបណ្តុះបណ្តាលគ្រូបង្រៀន អំពីការបង្រៀនបំណិនទាំងនេះ ត្រូវប្រើបច្ចេកទេសបណ្តុះបណ្តាលដែលមានលក្ខណៈបត់បែន ដែលពឹងផ្អែកយ៉ាងខ្លាំងទៅលើការប្រើប្រាស់បច្ចេកវិទ្យា ICT ដូចជា កុំព្យូទ័រយូរដៃ និងបទបង្ហាញមីក្រូបង្រៀន (micro-teaching presentations)។ សិស្សក៏នឹងមានជម្រើសក្នុងចំណោមប្រធានបទទាំងឡាយ ដែលសាលាបានជ្រើសរើសយកមកផ្តល់ឲ្យផងដែរ។ ឧទាហរណ៍ ប្រសិនបើសាលារៀនជ្រើស

រើសយកប្រធានបទចំនួនបីមកបង្រៀន សិស្សនឹងមានជម្រើសក្នុងការជ្រើសយកប្រធានបទមួយ។ ក្នុងអំឡុង រដ្ឋទីពីរនៃការបង្រៀន ពួកគេអាចជ្រើសរើសប្រធានបទមួយទៀត។ គោលវិធីនេះ នឹងជួយផ្តល់អំណាចដល់ សិស្ស បង្កើនចំនួនប្រធានបទដែលសិស្សអាចសិក្សាបានក្នុងមួយឆ្នាំសិក្សា ហើយពង្រីកភាពជាមិត្តិករបស់ កម្មវិធី។ ជំហានចុងក្រោយនៅក្នុងកម្មវិធី ត្រូវមានការវាយតម្លៃសិស្សមួយ ដោយប្រើទម្រង់ និងកិច្ចការដែល បានធ្វើបម្រើយកម្ម។

ការកសាងសមត្ថភាពសម្រាប់បុគ្គលធនធានអាជីព៖ សមាសភាពដែលបានស្នើមួយទៀតនៃកម្មវិធីសមត្ថ ភាពធ្វើការងារ សំដៅទៅលើការរៀបចំបុគ្គលធនធានអាជីព (CRPs) នៅក្នុងសាលារៀន ដែលជាអ្នកត្រូវ ជួយធ្វើឲ្យ សេវាផ្តល់ជំនួយអាជីព មានភាពរស់រវើក។ ក្នុងអំឡុងការពិភាក្សាក្រុមទទួលបានបន្ទុកសិស្ស សិស្ស ភាគច្រើនបានចង្អុលបង្ហាញថា ពួកគេកម្របានទទួលជំនួយណាមួយអំពីអនាគត ឬទិសដៅមុខរបរនៅក្នុង ជីវិតរបស់ពួកគេណាស់។ ភាគច្រើន ពួកគេហាក់ដូចជាពឹងផ្អែកទៅលើការស្តាប់មិត្តភក្តិរបស់ខ្លួន (ឬជួនកាល ឪពុកម្តាយ និងបងប្អូនបង្កើតរបស់ពួកគេ) ជាពិសេសអ្នកដែលបានបោះបង់ការសិក្សា ហើយមានការងារ ដែលមានប្រាក់ចំណូល។ ជំនួយនេះ មានបំណងផ្តោតលើការគិតអំពីហិរញ្ញវត្ថុរយៈពេលខ្លី ដែលមានការ គិតតិចតួចទៅលើការបោះបង់ចោលសាលារយៈពេលវែង។ ដូច្នេះហើយទើប តម្រូវការសេវាផ្តល់ជំនួយ អាជីព ឬយ៉ាងហោចណាស់សេវាដែលផ្តល់នូវការណែនាំខ្លះៗសម្រាប់ការធ្វើផែនការអនាគត ត្រូវបានរាយ ការណ៍ថា មានអត្រាសិស្សបោះបង់ចោលការសិក្សាស្រួចស្រាវនៅក្នុងសាលារៀនគោលដៅ។

ដូចក្នុងករណីបំណិនជីវិត កិច្ចខិតខំប្រឹងប្រែងកសាងសមត្ថភាពនៅក្នុងមុខវិជ្ជានេះ អាចធ្វើឲ្យមាន សមត្ថភាពកាន់តែច្រើនថែមទៀត តាមរយៈការពិនិត្យឡើងវិញនូវការងារដែលបានដំណើរការដោយក្រសួង រួចមកហើយ។ ក្នុងន័យនេះ ការងារជាច្រើនត្រូវបានធ្វើដោយនាយកដ្ឋានតម្រង់ទិសវិជ្ជាជីវៈ (VOD) នៅក្នុង ការណែនាំអំពីអាជីព។ នាយកដ្ឋានតម្រង់ទិសវិជ្ជាជីវៈ បាននិងកំពុងធ្វើការទៅលើបញ្ជីសេវាអាជីពដែលត្រូវ ប្រើនៅតាមសាលារៀន។ នាយកដ្ឋាននេះ ក៏បាននិងកំពុងធ្វើការយ៉ាងជិតស្និទ្ធជាមួយនឹងគម្រោង IBEC ដើម្បីសាកល្បងអនុវត្តសៀវភៅបណ្តុះបណ្តាលមួយ ដែលបង្កើតនូវសេវាផ្តល់ជំនួយអាជីព ដែលដំណើរ ការដោយបុគ្គលធនធានអាជីព ដោយមានកិច្ចសហការជាមួយនឹងក្រុមប្រឹក្សាយុវជន/សិស្ស។ សៀវភៅ ណែនាំនេះ ត្រូវបានធ្វើពិសោធន៍នៅតាមមូលដ្ឋានដោយនាយកដ្ឋាននេះ ដោយមានកិច្ចសហការជាមួយនឹង អង្គការសកម្មភាពសម្រាប់បឋមសិក្សានៅកម្ពុជា (KAPE) និងអង្គការអប់រំពិភពលោក (World Education) នៅឆ្នាំ ២០១១-២០១២ ហើយបច្ចុប្បន្ននេះកំពុងត្រូវបានកែសម្រួលឡើងវិញ។ សៀវភៅណែនាំនេះ ត្រូវ បានប្រើព្រមគ្នាជាមួយនឹងសៀវភៅបំណិនជីវិតមួយទៀត ដែលត្រូវបានអភិវឌ្ឍន៍ដោយនាយកដ្ឋានអភិវឌ្ឍន៍ កម្មវិធីសិក្សា ហៅថា "ពិភពការងារ" ដែលផ្តល់ឲ្យសិស្សានុសិស្សនូវរចនាសម្ព័ន្ធសិក្សាអំពីមុខរបរដែលអាច ជ្រើសរើសបាន (សូមមើលប្រធានបទលេខ ១៤ នៅក្នុងម៉ឺនុយបំណិនជីវិតនៃឧបសម្ព័ន្ធទី ៥)។ ទិដ្ឋភាពមួយ ក្នុងចំណោមទិដ្ឋភាពសំខាន់ៗជាច្រើននៃសេវាផ្តល់ជំនួយអាជីពគឺថា វាប្រើប្រាស់នូវសហគ្រិនក្នុងមូលដ្ឋាន ជាប្រភពព័ត៌មានអំពីសហគ្រិនភាពក្នុងមូលដ្ឋាន ដែលជាទិដ្ឋភាពដ៏សំខាន់មួយនៃកម្មវិធីបំណិនសមត្ថភាពធ្វើ ការងាររបស់កម្មវិធី SBEP។ សៀវភៅណែនាំដែលបានស្នើ ដែលអាចសម្របទៅតាមតម្រូវការរបស់កម្មវិធី SBEP ផ្តល់នូវរចនាសម្ព័ន្ធដ៏មានសារៈប្រយោជន៍ សម្រាប់ឲ្យសិស្សធ្វើការស្រាវជ្រាវមុខរបរក្នុងមូលដ្ឋាននៅ ក្នុងសហគមន៍របស់ខ្លួន និងសម្ភាសន៍សហគ្រិនក្នុងមូលដ្ឋានអំពីរបៀបធ្វើការងារទាំងនោះ។ ផ្នែកកសាង

សមត្ថភាពដែលមានគូសបញ្ជាក់នៅក្នុងសៀវភៅណែនាំបុគ្គលធនធានអាជីព ត្រូវបានសង្ខេបនៅក្នុងតារាង ២.៣ ដូចខាងក្រោម។

តារាង ២.៣៖ មេរៀនកសាងសមត្ថភាពដែលបានស្នើសម្រាប់បុគ្គលធនធានអាជីព

ចំណងជើងមេរៀន	រយៈពេល	សង្ខេប
១. សេចក្តីផ្តើមស្តីពីសេវាផ្តល់ជំនួយអាជីព និងឱកាសការងារ	១០០ នាទី	យល់ដឹងថាតើសេវាផ្តល់ជំនួយអាជីពជាអ្វី? គិតអំពីអាជីពទាំងឡាយដែលមាននៅកម្ពុជា។
២. ការងារនៅក្នុងមូលដ្ឋាន៖ ការជួយសិស្សក្នុងការស្រាវជ្រាវឱកាសការងារនៅក្នុងសហគមន៍របស់ពួកគេ	៦៥ នាទី	ដឹងពីរបៀបបង្កើតផែនការងារដែលមាននៅក្នុងតំបន់មូលដ្ឋាន ជាពិសេសសហគ្រិនក្នុងមូលដ្ឋាន។
៣. បទសម្ភាសន៍ករណីសិក្សា៖ ការជួយសិស្សក្នុងការសម្ភាសន៍សហគ្រិនក្នុងមូលដ្ឋាន	៩០ នាទី	ដឹងពីរបៀបរៀបចំករណីសិក្សាអំពីការងាររបស់ប្រជាពលរដ្ឋក្នុងមូលដ្ឋាន។
៤. ការងារគោលដៅ៖ ការតាមដានចំណាប់អារម្មណ៍របស់សិស្សចំពោះការងារ	៧០ នាទី	ដឹងពីរបៀបរក្សាកំណត់ត្រាអំពីការងារដែលបានកំណត់គោលដៅដោយសិស្សក្នុងអំឡុងពេលស្រាវជ្រាវរបស់ពួកគេ
៥. កម្រងសំណួរវាយតម្លៃអាជីព	៧០ នាទី	អាចប្រើកម្រងសំណួរក្នុងការវាយតម្លៃថាតើ សិស្សណាខ្លះត្រូវការបទសម្ភាសន៍មួយទល់មួយ
៦. របៀបអនុវត្តបទសម្ភាសន៍មួយទល់មួយ៖ ការផ្តល់ប្រឹក្សាជាបុគ្គល	៩០ នាទី	ហ្វឹកហាត់ផ្តល់បទសម្ភាសន៍មួយទល់មួយដល់សិស្ស
៧. ការធ្វើផែនការសម្រាប់ការអនុវត្ត	៨៥ នាទី	ធ្វើផែនការអំពីរបៀបអនុវត្តការបណ្តុះបណ្តាលនៅក្នុងសាលារៀនរបស់ពួកគេ

បច្ចុប្បន្ននេះ នាយកដ្ឋានកំពុងពិចារណាអំពីជម្រើសរបស់ខ្លួនក្នុងការផ្តល់បញ្ជូលគ្នារវាងសេវាណែនាំអាជីព ជាមួយនឹងសៀវភៅបណ្តុះបណ្តាលបុគ្គលធនធានអាជីពឲ្យទៅជាសៀវភៅតែមួយ ដើម្បីជួយបង្កលក្ខណៈងាយស្រួលដល់សាលារៀនក្នុងការផ្តល់សេវាប្រឹក្សាអាជីព តាមការស្នើសុំរបស់ភាគីពាក់ព័ន្ធ នៅក្នុងអំឡុងពេលសម្ភាសន៍ប្រមូលទិន្នន័យ ដើម្បីជូនដំណឹងដល់ការបង្កើតកម្មវិធីឲ្យបានកាន់តែល្អប្រសើរឡើង។ ជាជំហានដំបូង នាយកដ្ឋានធ្វើការជាមួយនឹងអង្គការយូណេស្កូ ដើម្បីអភិវឌ្ឍន៍ *គោលការណ៍ណែនាំប្រតិបត្តិការ* ដែលនឹងផ្តល់នូវក្របខ័ណ្ឌគោលនយោបាយមួយសម្រាប់អន្តរាគមន៍របស់បុគ្គលធនធានអាជីព។ *សំណួរដ៏សំខាន់មួយដែលនឹងត្រូវឆ្លើយដោយនាយកដ្ឋានគឺ តើអាចបន្តទៅមុខជាមួយនឹងគម្រោងសាកល្បងមួយផ្សេងទៀត ក្រោមគម្រោង SBEP នៅក្នុងសមត្ថភាពធ្វើការងារ មុននឹងគោលការណ៍ណែនាំត្រូវបានបញ្ចប់ និងអនុវត្តដោយក្រសួងអប់រំដែរឬទេ?* ក្នុងន័យនេះ នាយកដ្ឋានកំពុងធ្វើការយ៉ាងជិតស្និទ្ធជាមួយនឹងអង្គការយូណេស្កូ អង្គការអប់រំពិភពលោក និងអង្គការសកម្មភាពសម្រាប់បឋមសិក្សានៅកម្ពុជា (KAPE) ហើយកំពុងទទួលជំនួយបច្ចេកទេសដែលបានសម្របសម្រួលពីភ្នាក់ងារចំនួនបី ដើម្បីបង្កើនល្បឿននៃការអភិវឌ្ឍគោលការណ៍ណែនាំថ្មី។ ក្រសួងបានចង្អុលបង្ហាញជាលក្ខណៈស្ទាបស្ទង់ថា វាអាចទៅរួចសម្រាប់កម្មវិធី SBEP ក្នុងការបន្តទៅមុខជាមួយនឹងសកម្មភាពរបស់ក្រុមប្រឹក្សាណែនាំ អំពីប្រភេទដែលបានស្នើ ទោះបីជាមុនពេលដែលគោលការណ៍ណែនាំដែលនាយកដ្ឋានតម្រង់ទិសវិជ្ជាជីវៈកំពុងតែធ្វើការលើ ត្រូវបានបញ្ចប់ហើយក៏ដោយ។ ការសាកល្បងនៅក្នុងសាលារៀនរបស់កម្មវិធី SBEP នេះ មិនចាំបាច់ត្រូវអនុវត្តនៅក្នុង

សាលារៀនទាំងអស់ទេ ដោយសារតែមានអត្ថិភាពនៃកង្វះគ្រូបង្រៀនធ្ងន់ធ្ងរនៅតាមសាលារៀនមួយចំនួន។ ជាងនេះទៅទៀត ការសាកល្បងអនុវត្តនៅក្នុងសាលារៀនចំនួន ៣០ ទៅ ៤០ អាចត្រូវបានផ្តល់អនុសាសន៍ ឲ្យអនុវត្តច្រើនជាង។

សមាសភាពមួយក្នុងចំណោមសមាសភាពដែលគួរឲ្យទាក់ទាញជាច្រើន នៃសៀវភៅបណ្តុះបណ្តាល បុគ្គលធនធានអាជីព ដែលនឹងត្រូវបានដាក់បញ្ចូលទៅក្នុងគោលវិធីរបស់កម្មវិធី SBEP ផងដែរនោះគឺថា វា ប្រើប្រាស់ក្រុមប្រឹក្សាសិស្ស ដែលបានកំណត់អាណត្តិក្រោមគោលនយោបាយសាលាកុមារមេត្រីរបស់ក្រសួង អប់រំ ដើម្បីជួយដល់គ្រូបង្រៀនទាំងឡាយដែលបានកំណត់ជ្រើសរើស ក្នុងការដំណើរការសេវាផ្តល់ប្រឹក្សា អាជីពនៅក្នុងសាលារៀន (សូមមើលប្រអប់ទី ៦)។ សមាជិករបស់ក្រុមប្រឹក្សាអាចបង្កើតបណ្តាញមួយ ដែល កំណត់អត្តសញ្ញាណសិស្សទាំងឡាយណាដែលបានបោះបង់ចោលការសិក្សា ឬកំពុងស្ថិតនៅក្នុងគ្រោះថ្នាក់ នៃការបោះបង់ចោលការសិក្សា ដើម្បីឲ្យពួកគេអាចបញ្ជូនទៅកាន់អ្នកផ្តល់ជំនួយផ្នែកដើម្បីផ្តល់ប្រឹក្សា។ រចនាសម្ព័ន្ធនេះ ផ្តល់នូវគោលបំណងបន្ថែមទៅលើក្រុមប្រឹក្សា និងមធ្យោបាយដែលគ្រូបង្រៀនក៏មានជំនួយ ខ្លះនៅក្នុងការធ្វើឲ្យប្រព័ន្ធនេះរស់រវើកផងដែរ។

២.៤ ការត្រៀមជាបឋមមុនពេលអនុវត្ត

២.៤.១ ការពិនិត្យលក្ខខណ្ឌនានាឡើងវិញនៅតាមសាលារៀនដើម្បីកំណត់សមិទ្ធិលទ្ធភាព

ការផ្តល់ធនធានហិរញ្ញវត្ថុ និងបច្ចេកទេសដល់សាលារៀន គឺទំនងជាមិនអាចទទួលបាន ជោគជ័យទេ ប្រសិនបើមិនមានបុព្វលក្ខខណ្ឌសម្រាប់ការបង្កើតមួយចំនួននៅក្នុងដៃដើម្បីធានាថា ធនធានទាំងនេះអាចប្រើប្រាស់បានដោយប្រសិទ្ធភាពទេនោះ។ ក្នុងន័យនេះ លទ្ធភាពប្រើប្រាស់ ធនធានមនុស្សមានសារៈសំខាន់ជាពិសេស ទាំងបរិមាណ និងគុណភាព។ ឧទាហរណ៍ លំហាត់ ប្រមូលទិន្នន័យ ដែលបានធ្វើជាផ្នែកមួយនៃដំណើរការរៀបចំសម្រាប់កម្មវិធី SBEP បានបញ្ជាក់ថា ៩០% នៃគំរូសាលារៀនដែលបានចុះទស្សនកិច្ច មានការខ្វះខាតគ្រូបង្រៀនយ៉ាងខ្លាំង ដែលតម្រូវ ឲ្យនាយកសាលាត្រូវបង្រៀនផង គ្រប់គ្រងសាលាផង។ លក្ខខណ្ឌទាំងនេះ ទំនងជាធ្វើឲ្យប៉ះពាល់ ដល់ការអនុវត្តអន្តរាគមន៍ប្រកបដោយប្រសិទ្ធភាព ដែលត្រូវបានបង្កើតឡើង ដើម្បីកែលម្អគុណភាព អប់រំនៅក្នុងសាលារៀនគោលដៅទាំងនោះ។

ដើម្បីកាត់បន្ថយកត្តាទាំងនេះ ការស្ទង់មតិបឋមអំពីសាលារៀនគោលដៅ គួរកើតឡើងមុន ពេលអនុវត្តកម្មវិធី SBEP ដើម្បីទទួលបាននូវរូបភាពកាន់តែច្បាស់លាស់អំពីបរិបទស្ថានភាពនៃ សាលារៀននីមួយៗ។ ការស្ទង់មតិនេះ នឹងអនុវត្តដោយអ្នកសម្របសម្រួលថ្នាក់ខេត្ត ដោយសហ ការជាមួយក្រុមបណ្តុះបណ្តាល និងត្រួតពិនិត្យថ្នាក់ស្រុក។ ការស្ទង់មតិនេះ នឹងបំពេញបន្ថែមឲ្យ ដំណើរការធ្វើចំណាត់ថ្នាក់ដែលមានរៀបរាប់នៅក្នុងផ្នែក ២.៣.៣ ដែលនឹងកំណត់ថាតើសាលារៀន នោះ នឹងត្រូវបានចាត់ទុកថា “ជួបការលំបាក” ឬ “ធម្មតា”។ ចំណាត់ថ្នាក់នេះ នឹងមានការជាប់ ទាក់ទិនសម្រាប់សកម្មភាពមួយចំនួន ដែលសាលារៀននោះត្រូវបានអនុញ្ញាតឲ្យអនុវត្ត ដោយប្រើ ថវិកាជំនួយសាលារៀនរបស់ខ្លួន ព្រមទាំងការកែប្រែដែលអាចធ្វើបានចំពោះការចូលរួមនៅក្នុង អន្តរាគមន៍ធ្វើឲ្យប្រសើរឡើង ដូចជា សមត្ថភាពធ្វើការងារជាដើម។ ការស្ទង់មតិនេះ នឹងផ្តោតទៅ

លើរង្វាយតម្លៃកត្តាស្ថានភាពគន្លឹះចំនួនប្រាំបីនៅក្នុងបរិបទសាលារៀន។ ការជាប់ទាក់ទិននៃកត្តាទាំងនេះទៅលើការអនុវត្ត និងកម្រិតនៃកត្តាទាំងនេះដែលស្ថិតក្នុងន័យភាពធ្ងន់ធ្ងរ មានចែងនៅក្នុងតារាង ២.៤ ខាងក្រោម៖

តារាង ២.៤ ៖ កត្តាស្ថានភាពសម្រាប់ប្រមើលមើល ដែលអាចសម្រុះសម្រួលការអនុវត្តគម្រោង

កត្តាស្ថានភាព	កម្រិត	ការជាប់ទាក់ទិនសម្រាប់ការអនុវត្ត
១. លទ្ធភាពប្រើប្រាស់គ្រូបង្រៀន	ខ្លាំង	<ul style="list-style-type: none"> ○ កម្រិតលទ្ធភាពប្រើប្រាស់គ្រូបង្រៀន នឹងធ្វើឲ្យអន្តរាយដល់សមត្ថភាពរបស់សាលារៀន ក្នុងការបង្រៀនបំណិនសមត្ថភាពធ្វើការ បណ្តាញប្រឹក្សាអាជីពសម្រាប់ការរស់នៅ។ល។ ○ កម្រិតលទ្ធភាពប្រើប្រាស់គ្រូបង្រៀន តម្រូវឲ្យនាយកសាលាត្រូវបង្រៀន ដែលធ្វើឲ្យលទ្ធភាពប្រើប្រាស់សម្រាប់ការគ្រប់គ្រងជំនួយរបស់គាត់នៅមានកម្រិត
២. វត្តមានគ្រូបង្រៀន	ខ្លាំង	<ul style="list-style-type: none"> ○ អវត្តមាននិយមខ្ពស់របស់គ្រូបង្រៀន នឹងធ្វើឲ្យអន់ថយដល់ឥទ្ធិពលរបស់ធាតុចូលសម្រាប់ការបង្រៀនមុខវិជ្ជាគណិតវិទ្យា និងវិទ្យាសាស្ត្រ ○ អវត្តមាននិយមខ្ពស់របស់គ្រូបង្រៀន នឹងធ្វើឲ្យអន្តរាយដល់អន្តរាគមន៍ដទៃទៀត ដែលបានបង្កើតឡើងដើម្បីបង្ការការបោះបង់ចោលការសិក្សា
៣. សមត្ថភាពគ្រប់គ្រងរបស់នាយកសាលា	ខ្លាំង	<ul style="list-style-type: none"> ○ សមត្ថភាពក្នុងការគ្រប់គ្រងទាប ធ្វើឲ្យមានកំណើនហានិភ័យនៃការប្រើប្រាស់ថវិកាជំនួយដោយមិនត្រឹមត្រូវ និងធ្វើឲ្យការជឿទុកចិត្ត/ការចូលរួមពីសំណាក់សហគមន៍ មានការធ្លាក់ចុះ ○ សមត្ថភាពក្នុងការគ្រប់គ្រងទាប ធ្វើឲ្យមានកំណើនហានិភ័យដែលអន្តរាគមន៍ផ្សេងៗជាច្រើន នឹងមិនត្រូវបានអនុវត្តដោយប្រសិទ្ធភាព
៤. សមត្ថភាពប្រតិបត្តិការរបស់ក្រុមប្រឹក្សាសិស្ស	ធ្ងន់ធ្ងរមធ្យម	<ul style="list-style-type: none"> ○ ដោយសារក្រុមប្រឹក្សាសិស្ស ត្រូវបានរំពឹងថាមានការចូលរួមដើម្បីធ្វើឲ្យសកម្មភាពជាច្រើនមានភាពរស់រវើក (ឧ. បណ្តាញប្រឹក្សាអាជីព បំណិនជីវិត។ល។ អវត្តមាននៃតួអង្គទាំងនេះ នឹងធ្វើឲ្យអន្តរាយដល់សមិទ្ធិលទ្ធភាព នៃការអនុវត្តអន្តរាគមន៍ជាច្រើនប្រកបដោយជោគជ័យ
៥. លទ្ធភាពប្រើប្រាស់ថ្នាក់រៀន	ធ្ងន់ធ្ងរមធ្យម	<ul style="list-style-type: none"> ○ កង្វះថ្នាក់រៀន នឹងបង្កជាឧបសគ្គដល់ផ្នែកភស្តុភារនៃការរៀបចំការបង្រៀនឯកទេស នៅក្នុងសមត្ថភាពធ្វើការងារ

		បំណិនជីវិត ។ល។
៦. គុណភាពនៃហេដ្ឋារចនាសម្ព័ន្ធថ្នាក់រៀន	ធ្ងន់ធ្ងរមធ្យម	<ul style="list-style-type: none"> ○ កម្សាយហេដ្ឋារចនាសម្ព័ន្ធថ្នាក់រៀន នឹងបង្កជាឧបសគ្គដល់ផ្នែកកសាងការងាររៀនចំការបង្រៀនឯកទេស នៅក្នុងសមត្ថភាពធ្វើការងារ បំណិនជីវិត ។ល។ ○ កម្សាយហេដ្ឋារចនាសម្ព័ន្ធថ្នាក់រៀន នឹងកម្រិតសមត្ថភាពនៃសាលារៀនក្នុងការស្តុកសម្ភារៈឧបទ្វេសនៅក្នុងថ្នាក់រៀនដោយសារកម្សាយសន្តិសុខ ដែលអាចនឹងប៉ះពាល់ដល់ធាតុចូលក្នុងការពង្រឹងមុខវិជ្ជាគណិតវិទ្យា និងវិទ្យាសាស្ត្រ
៧. ការចូលរួមរបស់សហគមន៍	ធ្ងន់ធ្ងរមធ្យម	<ul style="list-style-type: none"> ○ កម្សាយការចូលរួមពីសំណាក់សហគមន៍ នឹងធានាថា ការអនុវត្តកម្មវិធី SBEP ត្រូវបានគ្របដណ្តប់ដោយនាយកសាលា ○ កម្សាយការចូលរួមពីសំណាក់សហគមន៍ នឹងធ្វើឲ្យធ្លាក់ចុះភាពជាកម្មសិទ្ធិ និងនិរន្តរភាពនៃធាតុចូលរបស់គម្រោង
៨. ផ្លូវចូលទៅកាន់ទីតាំងភូមិសាស្ត្រ	ធ្ងន់ធ្ងរមធ្យម	<ul style="list-style-type: none"> ○ ផ្លូវទៅកាន់សាលារៀនមានការលំបាក នឹងកម្រិតសមត្ថភាពរបស់សាលារៀននោះក្នុងការទទួលបានថវិកាជំនួយឲ្យបានទាន់ពេលវេលា ○ ផ្លូវទៅកាន់សាលារៀនមានការលំបាក នឹងកម្រិតសមត្ថភាពរបស់អ្នកសម្របសម្រួលថ្នាក់ខេត្ត និងក្រុមបណ្តុះបណ្តាល និងត្រួតពិនិត្យថ្នាក់ស្រុក ក្នុងការជួយដល់សាលារៀន ដើម្បីធ្វើឲ្យសកម្មភាពរស់រវើក

ការស្ទង់មតិដែលបញ្ជាក់ថា សាលារៀនមួយត្រូវបានកំណត់លក្ខណៈដោយកត្តាស្ថានភាពដែលធ្វើឲ្យអន្តរាយចាប់ពីបួនកត្តាឡើងទៅ គួរតែចាត់ទុកថា "ជួបការលំបាក" ជាពិសេសនៅពេលដែលកត្តាទាំងនេះ ត្រូវបានចាត់ទុកថាមានសារៈសំខាន់ខ្លាំង។

២.៤.២ វិធានការដើម្បីធានានូវការអនុវត្តដែលមានសមិទ្ធិលទ្ធភាព

បន្ទាប់ពីបញ្ចប់ការស្ទង់មតិបឋម ដែលធ្វើឡើងដោយក្រុមថ្នាក់ខេត្តរួច មន្ទីរអប់រំខេត្តនីមួយៗ ត្រូវពិចារណាអំពីជម្រើសរបស់ខ្លួនសម្រាប់ដោះស្រាយកត្តាស្ថានភាព ដែលអាចធ្វើឲ្យអន្តរាយដល់ការអនុវត្តកម្មវិធី SBEP ។ កម្រិតដែលអាចដោះស្រាយ ឬយ៉ាងហោចណាស់កាត់បន្ថយកត្តាទាំងនេះបាន នឹងបង្កើននូវភាពទំនងដែលការអនុវត្តគម្រោងអាចទទួលបានជោគជ័យ នៅក្នុងសាលារៀនណាមួយ។ វិធានការដែលបានផ្តល់ជាយោបល់ ដែលមានចែងនៅក្នុងតារាង ២.៥ គឺសម្រាប់ការពិចារណាដោយអ្នកអនុវត្តគម្រោង ដែលជាផ្នែកនៃការត្រៀមបឋមសម្រាប់ការអនុវត្តគម្រោង។

មិនមែនកត្តាស្ថានភាពទាំងអស់សុទ្ធតែអាចដោះស្រាយបានទាំងស្រុងបាននោះទេ ប៉ុន្តែយ៉ាងហោចណាស់ដោះស្រាយបានផ្នែកខ្លះ។

តារាង ២.៥ ៖ ការឆ្លើយតបដែលបានផ្តល់ជាយោបល់ចំពោះកត្តាស្ថានភាពដែលអាច

សម្រុះសម្រួលការអនុវត្តគម្រោង

កត្តាស្ថានភាព	កម្រិត	វិធានការដោះស្រាយ
១. លទ្ធភាពប្រើប្រាស់គ្រូបង្រៀនមានទាប	ខ្លាំង	<ul style="list-style-type: none"> ○ កំណត់អាទិភាពសាលារៀនដែលបានកំណត់ នៅពេលកំណត់ប៉ុស្តិ៍បម្រើការសម្រាប់គ្រូបង្រៀនថ្មី ដែលទើបបញ្ចប់ការសិក្សាពីមជ្ឈមណ្ឌលគរុកោសល្យភូមិភាគ
២. កម្រោយវត្តមានគ្រូបង្រៀន	ខ្លាំង	<ul style="list-style-type: none"> ○ កំណត់អាទិភាពសាលារៀនដែលបានកំណត់ នៅពេលជ្រើសរើសទីតាំងសម្រាប់ការសាងសង់កន្លែងស្នាក់នៅរបស់គ្រូបង្រៀន
៣. សមត្ថភាពគ្រប់គ្រងរបស់នាយកសាលាមានកម្រិតទាប	ខ្លាំង	<ul style="list-style-type: none"> ○ ករណីមានការរាយការណ៍ថា សមត្ថភាពគ្រប់គ្រងមានកម្រិតទាប ហើយការមិនជឿទុកចិត្តពីសហគមន៍មានកម្រិតខ្ពស់ ត្រូវពិចារណាផ្លាស់ប្តូរមន្ត្រីដែលស្ថិតក្រោមការពិចារណា ○ ដំឡើងឋានៈគ្រូបង្រៀនដែលមានសមត្ថភាព ដើម្បីឲ្យកាន់តំណែងជានាយករង
៤. ប្រតិបត្តិការរបស់ក្រុមប្រឹក្សាសិស្សមាន កម្រិតទាប	ធ្ងន់ធ្ងរមធ្យម	<ul style="list-style-type: none"> ○ កំណត់អាទិភាពសាលារៀនដែលបានកំណត់ សម្រាប់ការគាំទ្រផ្នែកការកសាងសមត្ថភាពដើម្បីបង្កើតក្រុមប្រឹក្សាសិស្ស
៥. លទ្ធភាពប្រើប្រាស់ថ្នាក់រៀននៅមានកម្រិត	ធ្ងន់ធ្ងរមធ្យម	<ul style="list-style-type: none"> ○ កំណត់អាទិភាពសាលារៀនដែលបានកំណត់ សម្រាប់ការគាំទ្រការកសាងកម្មវិធី ESDP III
៦. កម្រោយគុណភាពនៃហេដ្ឋារចនាសម្ព័ន្ធថ្នាក់រៀន	ធ្ងន់ធ្ងរមធ្យម	<ul style="list-style-type: none"> ○ កំណត់អាទិភាពសាលារៀនដែលបានកំណត់ សម្រាប់ការគាំទ្រការកសាងកម្មវិធី ESDP III
៧. ការចូលរួមពីសំណាក់សហគមន៍មានកម្រិតទាប	ធ្ងន់ធ្ងរមធ្យម	<ul style="list-style-type: none"> ○ រៀបចំការបោះឆ្នោតជ្រើសរើសគណកម្មការទ្រទ្រង់សាលាដែលនឹងត្រូវកំណត់ភាពជាអ្នកដឹកនាំថ្មីនៅក្នុងសហគមន៍ ○ ករណីការមិនជឿទុកចិត្តពីសំណាក់សហគមន៍មានកម្រិតខ្ពស់ ត្រូវពិចារណាផ្លាស់ប្តូរនាយកសាលា ○ ដំឡើងឋានៈគ្រូបង្រៀនដែលមានសមត្ថភាព ដើម្បីឲ្យកាន់តំណែងជានាយករង

៨. ផ្លូវចូលទៅកាន់ទីតាំងភូមិសាស្ត្រមានភាពលំបាកខ្លាំង	ធ្ងន់ធ្ងរ មធ្យម	○ --
---	--------------------	------

២.៤.៣ ការស្ទង់មតិព័ត៌មានដំបូង

ការសិក្សាព័ត៌មានដំបូងជាទូទៅនៅថ្នាក់ខេត្ត និងនៅថ្នាក់ស្រុក នឹងត្រូវធ្វើឡើងនៅពេលចាប់ផ្តើមគម្រោង ដើម្បីបន្ថែមទៅក្នុងម៉ាទ្រិចត្រួតពិនិត្យ និងវាយតម្លៃ ដែលមានរៀបរាប់នៅក្នុងសៀវភៅណែនាំរដ្ឋបាលគម្រោង។ ប្រព័ន្ធ និងនីតិវិធីក្នុងការត្រួតពិនិត្យ និងធ្វើកំណត់ត្រា ដែលបានអនុវត្តតាមដោយនាយកដ្ឋានផែនការ នឹងត្រូវពិនិត្យឡើងវិញ និងកែប្រែតាមតម្រូវការនៅពេលត្រួតពិនិត្យនៅថ្នាក់ខេត្ត និងនៅថ្នាក់ស្រុក។ ការត្រួតពិនិត្យការអនុវត្តការងារគម្រោង នឹងផ្តោតទៅលើផែនការ និងគោលដៅអនុវត្តគម្រោង និងការប្រតិបត្តិ និងផលសម្រេចបានរបស់ពួកគេ។ រង្វាយតម្លៃការអនុវត្តការងារ ត្រូវពិនិត្យទៅលើឥទ្ធិពលនៃអន្តរាគមន៍របស់គម្រោង បញ្ហា និងឧបសគ្គ មូលហេតុ និងដំណោះស្រាយបញ្ហាទាំងនោះ។

២.៥ ការអភិវឌ្ឍឯកសារ

ដើម្បីអនុវត្តដោយប្រសិទ្ធភាពនូវអនុសាសន៍ក្នុងការបង្កើត ដែលមានគូសបញ្ជាក់នៅខាងលើ កម្មវិធី SBEP ត្រូវអភិវឌ្ឍន៍សេរីឯកសារបណ្តុះបណ្តាល ដែលនឹងសម្របសម្រួលដល់ការកសាងសមត្ថភាពរបស់អ្នកពាក់ព័ន្ធនៅគ្រប់កម្រិតទាំងអស់ ដើម្បីអនុវត្តកម្រងសកម្មភាពដាច់ដោយឡែកពីគ្នា។ ឯកសារទាំងនេះ ត្រូវមានទម្រង់ជាផែនការវគ្គសម្រាប់អ្នកសម្របសម្រួល ដើម្បីធានាឲ្យបាននូវគោលវិធីសិក្ខាកាមមជ្ឈមណ្ឌល (participant-centered approach) នៅពេលផ្តល់ខ្លឹមសារបណ្តុះបណ្តាល។

តារាង ២.៦ ៖ ឯកសារដែលត្រូវការការអភិវឌ្ឍ ឬកែសម្រួលដោយធាតុចេញរង

ធាតុចេញរង	ចំណងជើងឯកសារបណ្តុះបណ្តាល	ក្រុមគោលដៅ	ចំណុចចាប់ផ្តើម	ឯកសារយោង
ការសាកល្បងជំនួយកែលម្អសាលារៀន	<ul style="list-style-type: none"> សិក្ខាសាលាមូលដ្ឋានគ្រឹះស្តីពីការធ្វើផែនការសាលារៀន ចំណុចដែលត្រូវកសាងសមត្ថភាព៖ 	<ul style="list-style-type: none"> សាលារៀន-សហគមន៍អ្នកពាក់ព័ន្ធ 	<ul style="list-style-type: none"> ដើមឆ្នាំសិក្សា 	<ul style="list-style-type: none"> សៀវភៅណែនាំជំនួយកែលម្អសាលា

	<ul style="list-style-type: none"> • វិធីសាស្ត្រសម្រាប់ការវាយតម្លៃធនធាន ដែលចាំបាច់សម្រាប់សកម្មភាពធ្វើឲ្យប្រសើរឡើង។ • ការគ្រោងថវិកាសម្រាប់សកម្មភាពធ្វើឲ្យប្រសើរឡើង។ • ការត្រួតពិនិត្យ និងវាយតម្លៃសកម្មភាពធ្វើឲ្យប្រសើរឡើង។ 		<p>រៀន</p> <ul style="list-style-type: none"> ○ សៀវភៅណែនាំការធ្វើផែនការមូលដ្ឋាន គ្រឹះ IBEC
<p>ពង្រឹងការអប់រំគណិតវិទ្យា</p>	<ul style="list-style-type: none"> ○ សៀវភៅណែនាំការបណ្តុះបណ្តាលគណិតវិទ្យារបស់ INSET ○ ចំណុចដែលត្រូវកសាងសមត្ថភាព៖ <ul style="list-style-type: none"> • វិធីសាស្ត្រសម្រាប់ការវាយតម្លៃលទ្ធផលសិក្សារបស់សិស្ស តាមកម្រិតថ្នាក់ និងមុខវិជ្ជា។ • យុទ្ធសាស្ត្រសម្រាប់គាំទ្រប្រធានក្រុមបច្ចេកទេសដើម្បីធ្វើការជាមួយគ្រូបង្រៀនក្នុងការកំណត់សកម្មភាពធ្វើឲ្យប្រសើរឡើង។ • បុរេតេស្ត និងតេស្តក្រោយការសិក្សារបស់សិស្ស។ 	<ul style="list-style-type: none"> ○ គ្រូបង្រៀនគណិតវិទ្យា ○ ប្រធានក្រុមបច្ចេកទេស ○ វគ្គបណ្តុះបណ្តាលមូលដ្ឋាន គ្រឹះនៅដើមឆ្នាំ ○ វិក្រឹត្រូការគ្រូបង្រៀនទៀងទាត់ 	<ul style="list-style-type: none"> ○ ឯកសារបណ្តុះបណ្តាលរបស់ BETT
<p>ពង្រឹងការអប់រំវិទ្យាសាស្ត្រ</p>	<ul style="list-style-type: none"> ○ សៀវភៅណែនាំការបណ្តុះបណ្តាលវិទ្យាសាស្ត្ររបស់ INSET ○ ចំណុចដែលត្រូវកសាង 	<ul style="list-style-type: none"> ○ គ្រូបង្រៀនវិទ្យាសាស្ត្រ ○ ប្រធានក្រុមបច្ចេកទេស 	<ul style="list-style-type: none"> ○ វគ្គបណ្តុះបណ្តាលមូលដ្ឋាន គ្រឹះនៅ ○ សៀវភៅណែនាំរបស់ VVOB SEAL

	<p>សមត្ថភាព៖</p> <ul style="list-style-type: none"> • វិធីសាស្ត្រសម្រាប់ការវាយតម្លៃលទ្ធផលសិក្សារបស់សិស្ស តាមកម្រិតថ្នាក់ និងមុខវិជ្ជា។ • យុទ្ធសាស្ត្រសម្រាប់គាំទ្រប្រធានក្រុមបច្ចេកទេសដើម្បីធ្វើការជាមួយគ្រូបង្រៀនក្នុងការកំណត់សកម្មភាពធ្វើឲ្យប្រសើរឡើង។ • បុរេតេស្ត និងតេស្តក្រោយការសិក្សារបស់សិស្ស។ 		<p>ដើមឆ្នាំ</p> <ul style="list-style-type: none"> ○ វិក្រីត្រូការគ្រូបង្រៀនទៀងទាត់ 	<ul style="list-style-type: none"> ○ សៀវភៅណែនាំរបស់ JICA STEPSAM
<p>ណែនាំបំណិនសមត្ថភាពធ្វើការងារ</p>	<ul style="list-style-type: none"> ○ សៀវភៅណែនាំស្តីពីការអនុវត្តបំណិនជីវិត ○ សៀវភៅណែនាំស្តីពីការបណ្តុះបណ្តាលបុគ្គលធនធានអាជីព 	<ul style="list-style-type: none"> ○ គ្រូបង្រៀនបំណិនជីវិត ○ បុគ្គលធនធានសហគមន៍ 	<ul style="list-style-type: none"> ○ វគ្គបណ្តុះបណ្តាលមូលដ្ឋានគ្រឹះនៅដើមឆ្នាំ 	<ul style="list-style-type: none"> ○ សៀវភៅណែនាំរបស់ VOD ○ កម្មវិធីសិក្សាបំណិនជីវិតរបស់ EEQP ○ សៀវភៅណែនាំរបស់ DCD អភិវឌ្ឍន៍ជាមួយ IBEC
<p>ពង្រឹងការគ្រប់គ្រងនៅតាមសាលារៀន</p>	<ul style="list-style-type: none"> ○ សៀវភៅណែនាំសម្រាប់ការបណ្តុះបណ្តាលការគ្រប់គ្រងសាលារៀន និងភាពជាអ្នកដឹកនាំ ○ ចំណុចដែលត្រូវកសាងសមត្ថភាព៖ 	<ul style="list-style-type: none"> ○ នាយកសាលា ○ នាយករង ○ សមាជិក SSC 	<ul style="list-style-type: none"> ○ សិក្ខាសាលា ៤ លើកក្នុងរយៈពេលពីរឆ្នាំ 	<ul style="list-style-type: none"> ○ សៀវភៅណែនាំរបស់ IBEC ○ SMLTC ○ សៀវភៅណែនាំ

<ul style="list-style-type: none">• ភាពជាអ្នកដឹកនាំសាលារៀន• ការចូលរួមរបស់គណកម្មការទ្រទ្រង់សាលា (SSC)	សម្រាប់ការបណ្តុះបណ្តាលភាពជាអ្នកដឹកនាំរបស់CESSP
---	--

៣. បទបញ្ញត្តិនៃការត្រួតពិនិត្យ

កម្មវិធី SBEP ដែលបានស្នើ រៀបចំគម្រោងសម្រាប់កម្រិតនៃសកម្មភាពត្រួតពិនិត្យចំនួនបួនខុសៗគ្នា ឆ្លើយតបទៅនឹងថ្នាក់សាលារៀន ថ្នាក់ស្រុក ថ្នាក់ខេត្ត និងថ្នាក់ជាតិ។ បទបញ្ញត្តិនៃការត្រួតពិនិត្យបានចាប់បដិសន្ធិឡើង ដើម្បីដាក់បញ្ចូលនូវកម្រិតខ្លះនៃស្វ័យត្រួតពិនិត្យ ដើម្បីលើកកម្ពស់ភាពជាកម្មសិទ្ធិ និងតម្លៃខាងក្នុងនៃការផ្តល់សេវាអប់រំប្រកបដោយគុណភាពខ្ពស់ ក៏ដូចជាគោលវិធីដែលកាន់តែងាយស្រួល រួមទាំងការត្រួតពិនិត្យពីខាងក្រៅ។ សាលារៀនដែលគាំទ្រដោយកម្មវិធី SBEP នឹងត្រូវឲ្យចុះហត្ថលេខាលើទម្រង់ប្តេជ្ញាចិត្តមួយ ដែលលាតត្រដាងអំពីការទទួលខុសត្រូវរបស់ពួកគេចំពោះការទទួលបានថវិកា ការចំណាយ និងសកម្មភាពត្រួតពិនិត្យឲ្យបានត្រឹមត្រូវ។ ទម្រង់ទាំងនេះ នឹងត្រូវបានដោយការិយាល័យអប់រំស្រុក (DoEYS) និងអនុម័តដោយមន្ទីរអប់រំខេត្ត (PoEYS) (សូមមើលទម្រង់ ឈ / ឧបសម្ព័ន្ធ ៦)។ សេចក្តីលម្អិតជាក់លាក់សម្រាប់បទបញ្ញត្តិនៃការត្រួតពិនិត្យ ត្រូវបានគ្រោងដូចខាងក្រោម៖

៣.១. បទបញ្ញត្តិនៃការត្រួតពិនិត្យនៅថ្នាក់សាលារៀន

គណកម្មការទ្រទ្រង់សាលា (SSC) ទទួលខុសត្រូវចំពោះការអនុវត្តសកម្មភាពជំនួយ។ គណកម្មការទ្រទ្រង់សាលា ត្រូវធ្វើផែនការត្រួតពិនិត្យផ្ទាល់ខ្លួនដោយប្រើ *ទម្រង់ ៨ ៖ ផែនការតាមដានការត្រួតពិនិត្យ និងវាយតម្លៃ* ដើម្បីធ្វើកិច្ចការនេះ (សូមមើល ឧបសម្ព័ន្ធ ២)។ ទម្រង់នេះ គ្រោងនូវអ្វីដែលសាលារៀនត្រូវត្រួតពិនិត្យសម្រាប់សកម្មភាពនីមួយៗដែលបានកំណត់នៅក្នុងផែនការ ព្រមទាំងបុគ្គលដែលនឹងត្រូវធ្វើកិច្ចការនេះ។ ស្វ័យតាមដានតាមវិធីនេះ នឹងជួយដល់ការធ្វើមជ្ឈត្តិកៈតម្លៃនៃគណនេយ្យភាព និងការផ្តល់សេវាអប់រំជាលក្ខណៈអាជីព ដូចដែលបានកត់សម្គាល់នៅខាងលើ។ ការបំពេញសកម្មភាពត្រួតពិនិត្យ ត្រូវកត់ត្រាដោយប្រើ *ទម្រង់របាយការណ៍អំពីស្វ័យវាយតម្លៃ* ដែលបានបង្កើតដោយក្រសួងអប់រំ ដែលជាផ្នែកមួយនៃគោលនយោបាយសាលាកុមារមេត្រី។

ការបង្កើតបុរេតេស្ត និងតេស្តក្រោយពេលសិក្សានៅក្នុងមុខវិជ្ជាសំខាន់ៗមួយចំនួនដូចជា គណិតវិទ្យា និងវិទ្យាសាស្ត្រ នឹងបង្ហាញជារូបរាងច្បាស់លាស់ក្នុងការត្រួតពិនិត្យសាលារៀន។ សាលារៀននឹងត្រូវបានគាំទ្រនៅក្នុងការបង្កើត *តារាងលក្ខណៈបច្ចេកទេស* សម្រាប់មុខវិជ្ជាជាក់លាក់ ដើម្បីឲ្យតេស្តដែលបានបង្កើតឡើង សម្រាប់ឲ្យឃើញនូវលក្ខណៈសុពលភាពទាំងខ្លឹមសារ និងជំនាញ។ *តេស្តគំរូ* នឹងត្រូវបានផ្តល់ទៅឲ្យសាលារៀន ដើម្បីឲ្យពួកគេអាចបង្កើតឧបករណ៍វាយតម្លៃដោយខ្លួនឯង ដែលលើកជាតួយ៉ាងអំពីបំណងរបស់គម្រោងក្នុងការលើកកម្ពស់ និងវាស់ស្ទង់ការវាយតម្លៃជំនាញក្នុងការគិតកម្រិតខ្ពស់។ សម្រាប់ការត្រួតពិនិត្យភាពរីកចម្រើនរបស់សិស្ស នៅក្នុងការទទួលបានបំណិនដែលអាចរកការងារបាន សាលារៀនត្រូវប្រើក្របខណ្ឌរង្វាយតម្លៃសិស្សដែលបានផ្តល់ជូននៅក្នុងសៀវភៅណែនាំ ដែលបានបង្កើតដោយនាយកដ្ឋានអភិវឌ្ឍន៍កម្មវិធីសិក្សា។

រាល់ការទិញទំនិញ និងសេវាដោយគណកម្មការទ្រទ្រង់សាលា ត្រូវគោរពតាមនីតិវិធីលទ្ធកម្មត្រឹមត្រូវដែលបានចែងដោយនាយកដ្ឋានហិរញ្ញវត្ថុនៃក្រសួងអប់រំ។ បង្កាន់ដៃសម្រាប់ការទិញទំនិញ និងសេវាទាំងអស់អាចមានលទ្ធភាពប្រើប្រាស់បានសម្រាប់អ្នកត្រួតពិនិត្យ និងអ្នកចុះអធិការកិច្ចគម្រោង។

ខាងក្រោមនេះ គឺជាឧទាហរណ៍មួយចំនួនអំពីការត្រួតពិនិត្យនៅថ្នាក់សាលារៀន និងភ្នាក់ងារត្រួតពិនិត្យ
ខុសៗគ្នាដែលស្ថិតនៅក្នុងថ្នាក់នោះ៖

- នាយកសាលា អនុវត្តការត្រួតពិនិត្យប្រចាំថ្ងៃនៅតាមសាលារៀនរបស់ខ្លួន ឧ. ការអនុវត្តការងាររបស់
គ្រូបង្រៀន វត្តមានរបស់គ្រូបង្រៀន និងសិស្ស ការប្រើប្រាស់បណ្ណាល័យ ការប្រជុំក្រុមបច្ចេកទេស
ប្រចាំសប្តាហ៍។
- អ្នកសម្របសម្រួលថ្នាក់ខេត្ត (PFs) និងក្រុមបណ្តុះបណ្តាល និងត្រួតពិនិត្យថ្នាក់ស្រុក (DTMTs)
ចុះត្រួតពិនិត្យការបង្រៀន និងការរៀន។
- សមាជិកសហគមន៍ ទស្សនកិច្ចសាលារៀន អង្កេតមើលវត្តមានរបស់គ្រូបង្រៀន ការអនុវត្ត
សកម្មភាពរបស់សាលារៀន និងតាមដានមើលអវត្តមានរបស់សិស្សដល់ផ្ទះរបស់ពួកគេ។
- បណ្ណារក្ស មានសៀវភៅចុះឈ្មោះអ្នកចូលរៀន និងប្រព័ន្ធតាមដានការប្រើប្រាស់បណ្ណាល័យក្នុង
ម៉ោងចេញលេង និងនៅម៉ោងផ្សេងៗក្នុងរយៈពេលមួយថ្ងៃ។
- គណកម្មការទ្រទ្រង់សាលា (SSC) រក្សាកំណត់ត្រាអំពីកំណត់ហេតុ និងរបៀបវារៈនៃការប្រជុំរបស់
ខ្លួន។

ដោយមានជំនួយពីអ្នកផលិតគំនូរជីវចល គណកម្មការទ្រទ្រង់សាលា ត្រូវទទួលខុសត្រូវចំពោះការដាក់
ជូនរបាយការណ៍ហិរញ្ញវត្ថុប្រចាំខែ (MFR) ជូនការិយាល័យអប់រំស្រុក។ របាយការណ៍នេះ ត្រូវរាយមុខ
ចំណាយទាំងអស់នៃជំនួយសម្រាប់ខែនោះ និងដាក់បញ្ចូលឯកសារពាក់ព័ន្ធទាំងអស់។

៣.២. បទបញ្ញត្តិនៃការត្រួតពិនិត្យនៅថ្នាក់ស្រុក

អ្នកសម្របសម្រួលថ្នាក់ខេត្ត៖ អ្នកសម្របសម្រួលថ្នាក់ខេត្ត មានទំនួលខុសត្រូវជាគោលការណ៍ចំពោះវឌ្ឍន
ភាពនៃការត្រួតពិនិត្យទៅលើការអនុវត្តកម្មវិធី SBEP ។ នៅពេលពួកគេចុះទស្សនកិច្ចសាលារៀន ដើម្បីគាំ
ទ្រដល់ការអនុវត្តសកម្មភាពរបស់ជំនួយ ទាំងអ្នកសម្របសម្រួលថ្នាក់ខេត្ត និងក្រុមបណ្តុះបណ្តាល និងត្រួត
ពិនិត្យថ្នាក់ស្រុក ត្រូវធ្វើការឲ្យបានជិតស្និទ្ធជាមួយគ្នា ដើម្បីរក្សាកំណត់ត្រាជាលាយលក្ខណ៍អក្សរអំពីការចុះ
ទស្សនកិច្ចរបស់ខ្លួន ដោយកត់សម្គាល់អំពី (ឧទាហរណ៍)៖

- បញ្ហាដែលត្រូវការវិធានការបន្ថែម
- មេរៀនពិសោធន៍ (lessons learned)
- ការចាត់វិធានការរបស់ពួកគេ និង/ឬសាលារៀន/កម្រង
- លទ្ធផលសម្រេចរបស់សាលារៀន/កម្រង

ព័ត៌មាននេះ នឹងត្រូវយកមកប្រើជាធាតុចូលសម្រាប់របាយការណ៍របស់ពួកគេ។
នៅចុងឆមាសទីមួយ (មករា-កុម្ភៈ) អ្នកសម្របសម្រួលថ្នាក់ខេត្ត ត្រូវចងក្រងព័ត៌មាន និងដាក់ជូននូវ របាយ
ការណ៍ស្តីពីវឌ្ឍនភាពនៃការអនុវត្តជំនួយ។ អ្នកសម្របសម្រួលថ្នាក់ខេត្ត ត្រូវធ្វើរបាយការណ៍សម្រាប់ខេត្ត
ទាំងមូល ចំណែកក្រុមបណ្តុះបណ្តាល និងត្រួតពិនិត្យថ្នាក់ស្រុក ត្រូវចងក្រងរបាយការណ៍សម្រាប់ស្រុករបស់
ពួកគេរៀងៗខ្លួន ជាមួយអ្នកដែលពួកគេធ្វើការជិតស្និទ្ធជាមួយ (សូមមើលខាងក្រោម)។ របាយការណ៍ស្តីពី

ការអនុវត្តទាំងនេះ ត្រូវពឹងផ្អែកភាគច្រើនទៅលើព័ត៌មានដែលបានបង្កើតដោយ របាយការណ៍ស្តីពីការត្រួតពិនិត្យសាលារៀន ដែលបានបង្កើតដោយក្រុមបណ្តុះបណ្តាល និងត្រួតពិនិត្យថ្នាក់ស្រុក (សូមមើលខាងក្រោម)។

ក្រុមបណ្តុះបណ្តាល និងត្រួតពិនិត្យថ្នាក់ស្រុក៖ ក្រុមបណ្តុះបណ្តាល និងត្រួតពិនិត្យថ្នាក់ស្រុក ត្រូវដាក់របាយការណ៍ស្តីពីការត្រួតពិនិត្យសាលារៀន (សូមមើល ទម្រង់ ៣ / ឧបសម្ព័ន្ធ ៦) ស្តីពីការអនុវត្តជំនួយ ជូនការិយាល័យអប់រំស្រុកប្រចាំឆ្នាំមាននីមួយៗ។ មាតិកានៃរបាយការណ៍នេះ នឹងត្រូវពិភាក្សានៅក្នុងការប្រជុំក្រុមគំនូរជីវចលថ្នាក់ស្រុក។ ប្រធានគណកម្មការទ្រទ្រង់សាលា ត្រូវផ្តល់ព័ត៌មាននេះត្រឡប់ទៅកាន់គណកម្មការទាំងមូល ដែលជាអ្នកត្រូវធ្វើសេចក្តីសម្រេចចិត្តដោយផ្អែកលើបញ្ហាទាំងនេះ។ ក្រុមបណ្តុះបណ្តាល និងត្រួតពិនិត្យថ្នាក់ស្រុក មានទំនួលខុសត្រូវក្នុងការមើលការខុសត្រូវការបង្កើតផែនការកែលម្អសាលារៀន ធ្វើការជិតស្និទ្ធជាមួយអ្នកសម្របសម្រួលថ្នាក់ខេត្ត ដើម្បីធានានូវការអនុវត្តគ្រោងការណ៍ដោយរលូន និងកសាងសមត្ថភាពរបស់ខ្លួន ដើម្បីគ្រប់គ្រងដំណើរការពីអ្នកសម្របសម្រួលថ្នាក់ខេត្ត សម្រាប់ការបង្កើត និងការអនុវត្តផែនការសាលារៀននាពេលអនាគត។

៣.៣. ថ្នាក់ខេត្ត

នៅចុងឆ្នាំវដ្តគម្រោង អ្នកសម្របសម្រួលថ្នាក់ខេត្ត ត្រូវបំពេញរបាយការណ៍ស្តីពីការត្រួតពិនិត្យ និងតាមដានគម្រោង សម្រាប់សាលារៀនទាំងអស់រួមគ្នា ក្រោមការទទួលខុសត្រូវ និងរបាយការណ៍ស្តីពីការត្រួតពិនិត្យសាលារៀនប្រចាំឆ្នាំ (ដែលចងក្រងដោយក្រុមបណ្តុះបណ្តាល និងត្រួតពិនិត្យថ្នាក់ស្រុក) សម្រាប់សាលារៀននីមួយៗ។ ពួកគេត្រូវឆ្លើងកសារទាំងនេះជាមួយនឹងសន្លឹកសង្ខេបអំពីសាលារៀនជូនមន្ទីរអប់រំខេត្ត។ ពួកគេក៏ត្រូវជួបជាមួយមន្ត្រីនៅការិយាល័យអប់រំស្រុក និងមន្ទីរអប់រំខេត្ត ដើម្បីពិភាក្សាអំពីលទ្ធផលសម្រេចនៃសកម្មភាពនីមួយៗ និងមេរៀនពិសោធន៍ផងដែរ។ លទ្ធផលរបស់ពួកគេ នឹងត្រូវដាក់បញ្ចូលទៅក្នុងរបាយការណ៍ប្រចាំឆ្នាំរបស់មន្ទីរអប់រំខេត្ត ហើយមាតិកានៃរបាយការណ៍នោះ ត្រូវបានពិភាក្សានៅក្នុងកិច្ចប្រជុំជាទៀងទាត់នៅមន្ទីរអប់រំខេត្ត។

គណនេយ្យករនៅមន្ទីរអប់រំខេត្ត ត្រូវផ្ទៀងផ្ទាត់របាយការណ៍ហិរញ្ញវត្ថុប្រចាំខែរបស់សាលារៀន។ ប្រសិនបើមានបញ្ហាពួកគេត្រូវចុះទស្សនកិច្ចសាលារៀន និងពិនិត្យមើលដំណើរការនិងកំណត់ត្រាហិរញ្ញវត្ថុ។

របាយការណ៍ចុងក្រោយដែលរៀបចំដោយអ្នកសម្របសម្រួលថ្នាក់ខេត្ត របាយការណ៍ត្រួតពិនិត្យ និងវាយតម្លៃប្រចាំឆ្នាំ ប្រមូលផ្តុំព័ត៌មាន ការអង្កេត អនុសាសន៍ មេរៀន និងបញ្ហាពីឆ្នាំគម្រោងពេញលេញ។ របាយការណ៍នេះ ត្រូវដាក់ជូនមន្ទីរអប់រំខេត្ត ដើម្បីដាក់បញ្ចូលទៅក្នុងរបាយការណ៍ និងអនុសាសន៍របស់មន្ទីរអប់រំ ដើម្បីជាក់ជូននាយកដ្ឋានមធ្យមសិក្សាចំណេះទូទៅ អគ្គនាយកនៃអគ្គនាយកដ្ឋានអប់រំ សមាជប្រចាំឆ្នាំរបស់ក្រសួងអប់រំ។

មន្ទីរអប់រំខេត្ត សម្របសម្រួលការរៀបចំផែនការប្រចាំត្រីមាសជាមួយអ្នកសម្របសម្រួលថ្នាក់ខេត្ត និងក្រុមបណ្តុះបណ្តាល និងត្រួតពិនិត្យថ្នាក់ស្រុក ដើម្បីធានាឲ្យបាននូវការគ្របដណ្តប់ទូលំទូលាយនៃសកម្មភាពរបស់សាលារៀនទាំងអស់។ គោលបំណងនៃផែនការនេះគឺ ដើម្បីចៀសវាងភាពត្រួតស៊ីគ្នានៃការចុះអធិការកិច្ចដោយក្រុមផ្សេងៗគ្នា និងដើម្បីបង្កើតនូវភាពខុសគ្នានៃទំនួលខុសត្រូវឲ្យបានច្បាស់លាស់។

ការិយាល័យគណនេយ្យ និងផែនការនៃមន្ទីរអប់រំខេត្ត ត្រូវដាក់របាយការណ៍ហិរញ្ញវត្ថុប្រចាំខែជូន នាយកដ្ឋានហិរញ្ញវត្ថុ ដែលត្រូវដាក់បញ្ចូលនូវជំនួយ និងចំណាយដែលពាក់ព័ន្ធនឹងគម្រោងដទៃទៀត ដែល កើតឡើងនៅថ្នាក់ខេត្ត។ ការិយាល័យគណនេយ្យ និងផែនការនៃមន្ទីរអប់រំខេត្ត ក៏ត្រូវរៀបចំការផ្ទៀងផ្ទាត់ សម្រាប់ជំនួយនីមួយៗនៅចុងវដ្តថវិកាផងដែរ ហើយត្រូវរាយការណ៍/ពិភាក្សាអំពីភាពមិនប្រក្រតីណាមួយ ជាមួយប្រធានមន្ទីរអប់រំខេត្ត។

ប្រធានមន្ទីរអប់រំខេត្ត ដោយមានធាតុចូលពីអ្នកសម្របសម្រួលថ្នាក់ខេត្ត និងក្រុមបណ្តុះបណ្តាល និងត្រួតពិនិត្យថ្នាក់ស្រុក ក៏ត្រូវអនុវត្តការវាយតម្លៃការអនុវត្តការងារប្រចាំឆ្នាំរបស់អ្នកផលិតគំនូរជីវចលផងដែរ ។ ក្នុងន័យនេះ អ្នកសម្របសម្រួលថ្នាក់ខេត្ត គឺជាភ្នាក់ងារផ្លាស់ប្តូរដ៏សំខាន់នៅក្នុងការសម្របសម្រួលការ អនុវត្ត កម្មវិធី SBEP ។ ការអនុវត្តការងាររបស់ពួកគេ ត្រូវបានរំពឹងថានឹងមានឥទ្ធិពលដែលមានសារៈ សំខាន់ទៅលើលទ្ធផលសម្រេចរបស់គម្រោង។ ប្រធានមន្ទីរអប់រំខេត្ត អនុវត្តការវាយតម្លៃការអនុវត្តការងារ របស់ពួកគេ ដោយមានការគាំទ្របច្ចេកទេសពីការិយាល័យផ្សេងៗរបស់មន្ទីរអប់រំខេត្ត។ ដំណើរការនៃការ វាយតម្លៃ ត្រូវចាប់ផ្តើមជាដំបូងជាមួយនឹងអ្នកសម្របសម្រួលថ្នាក់ខេត្ត ដោយអនុវត្តស្វ័យវាយតម្លៃ។ ក្នុងការ ធ្វើកិច្ចការនេះ ពួកគេអាចប្រមូលភស្តុតាង (ពីរបាយការណ៍ជាលាយលក្ខណ៍អក្សរ លំដាប់លំដោយនៃ ព្រឹត្តិការណ៍ ឧទាហរណ៍អំពីការងារដែលបានបំពេញ) នៃការអនុវត្តភ្ជាប់នឹងការងារ។ នៅអំឡុងពេលវាយ តម្លៃ អ្នកសម្របសម្រួលថ្នាក់ខេត្ត និងអ្នកវាយតម្លៃ ត្រូវប្រើស្វ័យវាយតម្លៃជាមូលដ្ឋានសម្រាប់ការពិភាក្សា ហើយត្រូវចរចាគ្នាអំពីកម្រិតនៃការអនុវត្តការងារដែលមានការឯកភាពគ្នា។ តារាង "ដែលផ្អែកលើស្តង់ដារ" ដែលមានយ៉ាងហោចណាស់ប្រាំកម្រិតនៃអ្នកបរិយាយ ដែលទាក់ទងនឹងលក្ខណៈវិនិច្ឆ័យនៃការអនុវត្តការងារ ដែលបានផ្តល់ជូន នឹងត្រូវបានបង្កើតឡើង ដើម្បីសម្របសម្រួលការវាយតម្លៃការអនុវត្តការងាររបស់អ្នក សម្របសម្រួលថ្នាក់ខេត្ត។

៣.៤. ថ្នាក់ជាតិ

អគ្គនាយកដ្ឋានអប់រំ (DGE) ៖ នាយកដ្ឋានមធ្យមសិក្សាចំណេះទូទៅ ដាក់ផ្តុំតាមលំដាប់ព័ត៌មាន ដែលបានមកពីគ្រប់ថ្នាក់ទាំងអស់ កំណត់និន្នាការ និងផ្តល់ព័ត៌មានត្រឡប់ជូនអគ្គនាយកដ្ឋានអប់រំវិញ។ បុគ្គលិកនាយកដ្ឋានមធ្យមសិក្សាចំណេះទូទៅ ត្រូវចុះទស្សនកិច្ចគំរូសាលារៀននៅក្នុងឆ្នាំនោះ ដើម្បីត្រួតពិនិត្យ សកម្មភាពជំនួយ និងផ្ទៀងផ្ទាត់មើលកំណត់ត្រាហិរញ្ញវត្ថុ។ ដោយប្រើរបាយការណ៍ស្តីពីវឌ្ឍនភាពប្រចាំត្រី មាសថ្នាក់ខេត្ត នាយកដ្ឋានមធ្យមសិក្សាចំណេះទូទៅ ត្រូវប្រមូលផ្តុំព័ត៌មាន និងសរសេររបាយការណ៍ស្តីពី វឌ្ឍនភាពដែលបានប្រមូលផ្តុំប្រចាំឆមាស សម្រាប់គម្រោងទាំងមូល។

របាយការណ៍ស្តីពីវឌ្ឍនភាពដែលបានប្រមូលផ្តុំប្រចាំឆមាសចុងក្រោយនៃឆ្នាំ បង្កើតបានជា របាយ ការណ៍ប្រចាំឆ្នាំស្តីពីវឌ្ឍនភាពគម្រោង ដោយធ្វើអនុសាសន៍នានាសម្រាប់គម្រោង និងការកែលម្អដំណើរការ ជូនអគ្គនាយកដ្ឋានអប់រំ នាយកដ្ឋានហិរញ្ញវត្ថុ និងអង្គភាពគ្រប់គ្រងគម្រោង។ របាយការណ៍ ត្រូវផ្ញើជូននាយក ដ្ឋានផែនការ ដើម្បីចងក្រងសម្រាប់ប្រើប្រាស់នៅក្នុងសមាជប្រចាំឆ្នាំរបស់ក្រសួងអប់រំ។ អគ្គនាយកដ្ឋានអប់រំ ក៏ត្រូវទទួលខុសត្រូវចំពោះការរាយការណ៍ជូនក្រសួងអប់រំផងដែរ តាមរយៈលេខាធិការដ្ឋាននៃអង្គភាព

គ្រប់គ្រងគម្រោង និងធនាគារអភិវឌ្ឍន៍អាស៊ី ស្តីពីបញ្ហានានាទាក់ទងនឹងការគ្រប់គ្រង និងការអនុវត្តគម្រោង។

សេចក្តីសង្ខេបនៃរបាយការណ៍ស្តីពីការត្រួតពិនិត្យ ដែលនឹងត្រូវដាក់ជូនដោយរដ្ឋបាលថ្នាក់ផ្សេងៗ មានរៀបរាប់ដូចខាងក្រោម៖

តារាង ៣.១ សេចក្តីសង្ខេបស្តីពីទម្រង់ និងរបាយការណ៍ស្តីពីការត្រួតពិនិត្យ

ឈ្មោះរបាយការណ៍	ចងក្រងដោយ	កន្លែងទទួល	កាលបរិច្ឆេទ	ប្រភពទិន្នន័យ
ទម្រង់ ជ ៖ ផែនការតាមដានការត្រួតពិនិត្យ និងវាយតម្លៃ	SSC	DoEYS & PoEYS	ប្រចាំឆ្នាំ	• ផែនការកែលម្អសាលារៀន
ទម្រង់របាយការណ៍អំពីស្វ័យវាយតម្លៃ	SSC	DoEYS	ប្រចាំឆ្នាំ	• ការត្រួតពិនិត្យផ្ទៃក្នុង • ការប្រជុំរបស់ SSC
របាយការណ៍ហិរញ្ញវត្ថុប្រចាំខែ	SSC	គណនេយ្យករនៃ PoEYS	ប្រចាំខែ	• បង្កាន់ដៃ • សៀវភៅកត់ត្រាចំណាយ
ទម្រង់ ឈ ៖ របាយការណ៍ស្តីពីការត្រួតពិនិត្យសាលារៀន	DTMT	PFs DoEYS PoEYS	ប្រចាំឆមាស	• ទស្សនកិច្ចសាលារៀន
របាយការណ៍ស្តីពីវឌ្ឍនភាពនៃការអនុវត្តជំនួយ (ថ្នាក់ស្រុក)	DTMT	PFs DoEYS	ប្រចាំឆមាស	• របាយការណ៍ស្តីពីការត្រួតពិនិត្យសាលារៀន
របាយការណ៍ស្តីពីវឌ្ឍនភាពនៃការអនុវត្តជំនួយ (ថ្នាក់ខេត្ត)	PFs	PoEYS SED	ប្រចាំឆមាស	• របាយការណ៍ស្តីពីការត្រួតពិនិត្យសាលារៀន • របាយការណ៍ស្តីពីវឌ្ឍនភាពនៃការអនុវត្តជំនួយ (ថ្នាក់ស្រុក)
របាយការណ៍ស្តីពីការត្រួតពិនិត្យ និងវាយតម្លៃគម្រោង (ថ្នាក់ខេត្ត) (សម្គាល់៖ របាយការណ៍ស្តីពីការត្រួតពិនិត្យសាលារៀននីមួយៗទាំងអស់ ត្រូវភ្ជាប់មកជាមួយនឹងរបាយការណ៍នេះ)	PFs	PoEYS SED	ប្រចាំឆ្នាំ	• របាយការណ៍ស្តីពីវឌ្ឍនភាពនៃការអនុវត្តជំនួយ (ថ្នាក់ខេត្ត) • របាយការណ៍ស្តីពីការត្រួតពិនិត្យសាលារៀន
របាយការណ៍ប្រចាំឆ្នាំស្តីពីការត្រួតពិនិត្យ និងវាយតម្លៃ (ថ្នាក់ខេត្ត)	PF	PoEYS SED	ប្រចាំឆ្នាំ	• របាយការណ៍ស្តីពីការត្រួតពិនិត្យ និងវាយតម្លៃគម្រោង (ថ្នាក់ខេត្ត)
របាយការណ៍ស្តីពីវឌ្ឍនភាពដែលបាន	SED	DGE	ប្រចាំឆ្នាំ	• របាយការណ៍ស្តីពីវឌ្ឍនភាព

ឈ្មោះរបាយការណ៍	ចងក្រងដោយ	កន្លែងទទួល	ភាពញឹកញាប់	ប្រភពទិន្នន័យ
ប្រមូលផ្តុំប្រចាំឆមាស		PMU	ឆមាស	នៃការអនុវត្តជំនួយ (ថ្នាក់ខេត្ត)
របាយការណ៍ ប្រចាំឆ្នាំស្តីពី វឌ្ឍនភាព គម្រោង	SED	DGE DoF PMU	ប្រចាំឆ្នាំ	<ul style="list-style-type: none"> របាយការណ៍ស្តីពីវឌ្ឍនភាពដែលបានប្រមូលផ្តុំប្រចាំឆមាស របាយការណ៍ប្រចាំឆ្នាំស្តីពីការត្រួតពិនិត្យ និងវាយតម្លៃ (ថ្នាក់ខេត្ត)

៤. ការវិភាគហានិភ័យ

ដោយសារកម្មវិធី SBEP នឹងត្រូវអនុវត្តនៅក្នុងសាលារៀនទាំង ១០០ ដែលមានអត្រាសិស្សបោះបង់ការសិក្សាខ្ពស់ជាងគេនៅក្នុងប្រទេសនោះ បញ្ហាដែលប្រឈមដោយអ្នកអនុវត្តកម្មវិធីធ្វើឲ្យមានការរុញរា។ ទោះជាយ៉ាងណាការយល់ដឹងពីបញ្ហាប្រឈមទាំងនេះពីដំបូង នឹងជួយដល់ការប្រមើលទុកជាមុននូវការប៉ះពាល់របស់បញ្ហាទាំងនោះ ហើយសម្របសម្រួលដល់ការត្រៀមបម្រុងតាមការគួរ។ បញ្ហាប្រឈមមួយចំនួនដែលសំខាន់ជាងនេះ រួមមាន៖

ការប្រើអន្តរាគមន៍ផ្នែកផ្គត់ផ្គង់ដើម្បីដោះស្រាយបញ្ហាផ្នែកតម្រូវការ

ដោយសារកម្មវិធី SBEP គឺជាកម្មវិធីអភិវឌ្ឍន៍ការអប់រំដ៏ចម្បងមួយ ដូច្នេះហើយទើបអន្តរាគមន៍របស់កម្មវិធីនេះ ផ្តោតទៅលើបរិបទអប់រំ។ ទោះជាយ៉ាងណាកត្តាសំខាន់ៗដែលនាំឲ្យមានការបោះបង់ការសិក្សា ហាក់ដូចជាមានលក្ខណៈសង្គម និងសេដ្ឋកិច្ចជាចម្បងដែលបញ្ឈប់ភាពក្រីក្រ ជាសម្ពាធខ្លាំងមួយរុញឲ្យមានការធ្វើចំណាកស្រុក ហើយជាតម្រូវការពលករស៊ីឈ្នួលដ៏ខ្លាំងពីបណ្តារោងចក្រ និងចម្ការដែលមានចំនួនកើនឡើងយ៉ាងរហ័ស។ ការចូលរៀនត្រូវបានគេយល់ថា ជាតម្លៃឱកាសត្រូវបាត់បង់ដ៏ច្រើន សម្រាប់អ្នកដែលនឹកគិតចង់បោះបង់ការសិក្សា ពីព្រោះប្រាក់ចំណូលដែលពួកគេខកខានមិនបានទទួលដោយសារការមិនចូលប្រឡូកក្នុងការងារ មានចំនួនច្រើនគួរឲ្យកត់សម្គាល់។ បន្ថែមពីលើនេះទៀត តម្លៃនៃការអប់រំត្រូវបានគេយល់ថា មានកម្រិតទាបខ្លាំង ពីព្រោះគ្រូបង្រៀនតែងតែអវត្តមានញឹកញាប់ ហើយពុំមានការបណ្តុះបណ្តាលវិជ្ជាជីវៈនៅតាមសាលារៀនទេ (ក្នុងចំណោមមូលហេតុដទៃទៀត)។ ការនេះធ្វើឲ្យតម្លៃឱកាសត្រូវបាត់បង់ការអប់រំមានការកើនឡើង។ កម្មវិធី SBEP ស្វែងរកការបង្កើនតម្លៃនៃការអប់រំ តាមរយៈការធ្វើឲ្យវិស័យនេះកាន់តែមានការពាក់ព័ន្ធកាន់តែច្រើនទៅនឹងតម្រូវការរបស់សិស្ស ដើម្បីប៉ះប៉ូវតម្លៃឱកាសត្រូវបាត់បង់វិញ។ បញ្ហាប្រឈមនៅក្នុងការសម្រេចកិច្ចការនេះគឺ តើការផ្លាស់ប្តូរបរិបទអប់រំនឹងមានលក្ខណៈគ្រប់គ្រាន់ពិតប្រាកដ ដើម្បីធ្វើឲ្យសិស្សពិចារណាឡើងវិញថានឹងឈប់រំពឹងទៅលើការចូលប្រឡូកក្នុងការងារ (និងប្រាក់ចំណូលដែលការងារនេះផ្តល់ឲ្យ) ដើម្បីឲ្យពួកគេនៅបន្តការសិក្សាដែរឬទេ?

ការដោះស្រាយបញ្ហាចរាសម្ព័ន្ធជាមួយផ្នែកមធ្យមសិក្សាចំណេះទូទៅ

កង្វះគ្រូបង្រៀន គឺជារឿងដែលតែងតែកើតមាននៅក្នុងសាលារៀនជាច្រើន ដែលបានធ្វើទស្សនកិច្ច ទៅក្នុងពេលចុះប្រមូលទិន្នន័យ។ គ្រូបង្រៀនដែលមានលទ្ធភាពប្រើប្រាស់បាន ភាគច្រើនរស់នៅឆ្ងាយពី សាលារៀន ហើយជាលទ្ធផលពួកគាត់តែងតែអវត្តមានជាញឹកញាប់។ ថវិកាជំនួយដល់សាលារៀនតាមកិច្ច ព្រមព្រៀង និងការខិតខំកសាងសមត្ថភាព ទំនងជាមិនមានប្រសិទ្ធភាពចំពោះការប្រឈមនឹងបញ្ហាប្រឈម នេះឡើយ។ ទោះជាយ៉ាងណា សកម្មភាពពាក់ព័ន្ធក្រោមកម្មវិធីអភិវឌ្ឍន៍វិស័យអប់រំជំហានទី III (ESDP III) អាចជាមានភាពជោគជ័យច្រើនជាង ដូចជា ការសាងសង់កន្លែងស្នាក់នៅជូនគ្រូបង្រៀន (ទាំងលោកគ្រូ និង អ្នកគ្រូ) ជាដើម។ បញ្ហាចរាចរណ៍នេះ ក៏អាចតម្រូវឲ្យមានគោលវិធីតាមកិច្ចព្រមព្រៀងតិចជាងមុន តាមវិធី មួយដែលជំនួយសម្រាប់សាលារៀនត្រូវបានប្រើប្រាស់ ដូចជា គ្រឿងលើកទឹកចិត្តសម្រាប់គ្រូបង្រៀន ឬការ ឧបត្ថម្ភធនស្បៀងអាហារសម្រាប់គ្រូបង្រៀន ដែលត្រូវការរស់នៅក្នុងសាលា ឬនៅជិតសាលា។

ការវាយតម្លៃហានិភ័យនៅពេលខ្វះបុព្វលក្ខខណ្ឌសម្រាប់ការអនុវត្តដែលអាចធ្វើបាន

អន្តរាគមន៍ជាច្រើនដែលបានធ្វើផែនការក្រោមកម្មវិធី SBEP សន្មត់អំពីបុព្វលក្ខខណ្ឌមូលដ្ឋានមួយ ចំនួន ដូចជា លទ្ធភាពប្រើប្រាស់ធនធានមនុស្សដែលមានសត្ថភាពក្នុងការអនុវត្តវា។ ប៉ុន្តែ ការពិភាក្សា របស់អ្នកពាក់ព័ន្ធបញ្ជាក់ថា ភាគច្រើននៃបុព្វលក្ខខណ្ឌទាំងនេះ មិនមាននៅនឹងកន្លែងទេ ជាពិសេស ទាក់ទងទៅនឹងលទ្ធភាពប្រើប្រាស់គ្រូបង្រៀន។ ដូច្នេះ វាគឺជាបញ្ហាប្រឈមដ៏ធ្ងន់ធ្ងរមួយ ក្នុងការចាប់ផ្តើម ដោះស្រាយតម្រូវការកម្រិតខ្ពស់នៅក្នុងសាលារៀន (ដូចជា ការបង្រៀន និងកម្មវិធីសិក្សាដែលមានការកែ លម្អជាដើម) នៅពេលតម្រូវការមូលដ្ឋានកាន់តែច្រើន ដូចជា លទ្ធភាពប្រើប្រាស់គ្រូបង្រៀនមានតិចតួច និង ភាពជាអ្នកដឹកនាំដែលមានសមត្ថភាព នៅតែត្រូវការឲ្យមានការឆ្លើយតប។ កម្មវិធីត្រូវពិចារណាអំពី មធ្យោបាយនានាក្នុងការប្រើប្រាស់ធនធានមនុស្សដែលមានស្រាប់ឲ្យអស់ពីលទ្ធភាព (ឧ. ការប្រើប្រាស់ ជំនួយសម្រាប់គ្រឿងលើកទឹកចិត្តគ្រូបង្រៀន ដែលផ្សារភ្ជាប់ជាមួយការងារបន្ថែមដែលពាក់ព័ន្ធនឹងការប្រឹក្សា ការអប់រំបំណិនជីវិត និងអន្តរាគមន៍ផ្សេងៗ ការកសាងសមត្ថភាព ដើម្បីបង្កើនជំនាញភាពជាអ្នកដឹកនាំ ។ល។) ដើម្បីធានាថា កង្វះបុព្វលក្ខខណ្ឌមួយចំនួន មិនធ្វើឲ្យអន្តរាយដល់អន្តរាគមន៍សំខាន់ៗរបស់កម្មវិធី ឡើយ។

ការកាត់បន្ថយចំណាយប្រតិបត្តិការខ្ពស់

កំណើនចំនួនកម្មវិធីជំនួយសាលារៀននៅកម្ពុជានៅពេលថ្មីៗនេះ ធ្វើឲ្យវាកាន់តែទំនងថា អាចនឹង មានខ្សែជំនួយសាលារៀនលើសពីមួយនៅក្នុងសាលារៀនគោលដៅរបស់កម្មវិធី SBEP ។ ខ្សែជំនួយច្រើន ដែលមានលំហូរថវិកា និងលក្ខខណ្ឌក្នុងការរាយការណ៍ផ្សេងៗគ្នា នឹងនាំឲ្យមានចំណាយប្រតិបត្តិការខ្ពស់ ខ្លាំងសម្រាប់សាលារៀន។ ឧបមាថា សាលារៀនបានប្រឈមមុខនឹងឧបសគ្គផ្នែកធនធានមនុស្សរួចហើយ នោះ នឹងមានបញ្ហាប្រឈមធ្ងន់ធ្ងរដែលលើសបន្តកសម្រាប់អ្នកអនុវត្តនៅថ្នាក់មូលដ្ឋាន មិនត្រឹមតែនៅថ្នាក់ សាលារៀនប៉ុណ្ណោះទេ ថែមទាំងនៅថ្នាក់ការិយាល័យអប់រំស្រុក និងថ្នាក់មន្ទីរអប់រំខេត្តផងដែរ។ ការនេះនឹង ធ្វើឲ្យអន្តរាយដល់ប្រសិទ្ធភាពនៃការអនុវត្តជំនួយរបស់កម្មវិធី SBEP ។ ការសម្របសម្រួលការអនុវត្តជំនួយ (ឧ. ការបង្វែរជំនួយថវិកាដែលមិនមែនជាបស់ធនាគារ ADB ទៅឲ្យសាលារៀនដទៃទៀតដើម្បីចៀសវាង ការត្រួតស៊ីគ្នា) នឹងអាចជួយដោះស្រាយបញ្ហាប្រឈមនេះបានច្រើន។

**តើកម្មវិធី SBEP អាចគេចផុតពីអន្ទាក់ដែលកម្មវិធីផ្សេងទៀតបានធ្លាក់ចូលដោយរបៀបណា? (ឧ. ការ
គ្រប់គ្រងជំនួយដែលគ្របសង្កត់ដោយនាយកសាលា ការដកគណកម្មការទ្រទ្រង់សាលាចេញពីការគ្រប់គ្រង
ថវិកាសាលារៀន)**

កម្មវិធី SBEP មិនមែនជាកម្មវិធីជំនួយសាលារៀនដំបូងនៅកម្ពុជាទេ ហើយវាក៏ទំនងមិនមែនជាកម្មវិធីចុង
ក្រោយគេដែរ។ ភាគច្រើននៃបញ្ហាដែលប្រឈមដោយកម្មវិធី SBEP ក៏ធ្លាប់បានប្រឈមដោយគម្រោងផ្សេ
ងៗទៀតផងដែរ។ និន្នាការសម្រាប់សហគមន៍ដែលត្រូវបានគេកាត់ផ្តាច់ និងសម្រាប់នាយកសាលាក្នុងការ
គ្របសង្កត់ទៅលើការធ្វើសេចក្តីសម្រេចចិត្តអំពីជំនួយសាលារៀន ធ្លាប់ជាបញ្ហាមួយចំនួនដែលបានជួបប្រទះ
កន្លងមកហើយ។ ជាការពិត ការប្រព្រឹត្តទាំងនេះ សម្តែងឲ្យឃើញនូវការចាក់ឫសចូលជ្រៅ ជាពិសេស នៅ
ពេលដែលពាក់ព័ន្ធនឹងការប្រើប្រាស់ថវិការួម។ បញ្ហាប្រឈមសម្រាប់កម្មវិធី SBEP គឺ របៀបប្រឈមទៅនឹង
បញ្ហាប្រឈមទាំងនេះឲ្យមានប្រសិទ្ធភាពជាងកម្មវិធីដទៃទៀត។ ការសម្រេចចិត្តប្រើប្រាស់ប្រធានសហគមន៍
ធ្វើជាប្រធានគណកម្មការទ្រទ្រង់សាលាគឺជាជំហានមួយស្ថិតនៅក្នុងទិសដៅត្រឹមត្រូវ ដើម្បីចៀសវាងលទ្ធ
ភាពនៃការគ្របសង្កត់ដោយនាយកសាលា។ កម្មវិធីក៏ចង់ចាត់ថ្នាក់សាលារៀន ទាំងក្នុងន័យសមត្ថភាព
គ្រប់គ្រង និងក្នុងន័យបំណងប្រាថ្នាដែលត្រូវបានយល់ដឹង ក្នុងការកែប្រែ និងផ្លាស់ប្តូរជំនួយថវិកា ក៏ដូចជា
ការគាំទ្រផ្នែកកសាងសមត្ថភាពតាមការគូរផងដែរ។ វិធានការទាំងនេះ អាចជួយកាត់បន្ថយជនកាន់តំណែង
ជាទីទំនុកចិត្ត និងហានិភ័យបច្ចេកទេសក្នុងការអនុវត្តកម្មវិធី។

ឧបសម្ព័ន្ធទី១៖ ការងារស្រាវជ្រាវរបស់អ្នកសម្របសម្រួលថ្នាក់ខេត្ត (PF) និង DTMTs

ការងារ	សេចក្តីលម្អិត
រៀបចំផែនការការងារនៅពេលចាប់ផ្តើមដំណើរការសកម្មភាព។	<ul style="list-style-type: none"> ○ PF រៀបចំផែនការការងារ៖ ប្រចាំត្រីមាស ប្រចាំខែ ដោយមានកិច្ចសហការជាមួយ DTMTs។
សម្របសម្រួលសិក្ខាសាលាស្តីពីការរៀបចំផែនការមូលដ្ឋាន។	<ul style="list-style-type: none"> ○ គាំទ្រដល់ការអភិវឌ្ឍន៍ផែនការអភិវឌ្ឍន៍សាលា ដោយប្រើគំរូផែនការដែលមានលក្ខណៈបទដ្ឋាន និង ម៉ឺនុយសកម្មភាព SBEP។
សហការគ្នាជាមួយ DTMTs ពិនិត្យឡើងវិញ និងធ្វើចំណារលើ SIPs ដើម្បីស្នើសុំការយល់ព្រមពី Po-EYS	<ul style="list-style-type: none"> ○ បន្ទាប់ពី SIPs ត្រូវបានសរសេររួចរាល់ អ្នកសម្របសម្រួលថ្នាក់ខេត្ត និងសមាជិកមកពី DTMT ត្រូវពិនិត្យ SIPs ឡើងវិញ ហើយធ្វើការវិនិច្ឆ័យថាតើ SIPs បានយល់ព្រមប្រើពិធីការត្រួតពិនិត្យដែលបានរៀបចំសម្រាប់គោលបំណងនោះ ឬអត់។
ជួយសាលាក្នុងការពិនិត្យ SIP ឡើងវិញប្រសិនបើចាំបាច់	<ul style="list-style-type: none"> ○ ក្នុងករណីចាំបាច់ PF សហការជាមួយ DTMT ជួយ SSC ក្នុងការធ្វើការកែប្រែ និងការធ្វើកែលម្អផែនការសាលារៀន។
គាំទ្រការអនុវត្តសកម្មភាព	<p>ដោយមានកិច្ចសហការជាមួយ DTMT PF ត្រូវជួយ SSC រៀបចំផែនការអនុវត្ត និងតាមដាន សម្រាប់ជំនួយសកម្មភាពដែលត្រូវអនុវត្ត ដែលមានចែងដូចខាងក្រោម៖</p> <ul style="list-style-type: none"> ○ រៀបចំកិច្ចប្រជុំអោយបានទៀងទាត់ជាមួយនាយកសាលា ដើម្បីពិភាក្សាពីការវិវត្ត របស់ការអនុវត្តដោយផ្អែកទៅលើការសង្កេត ផែនការអនុវត្ត និងផែនការតាមដាន។ ○ ផ្តល់អនុសាសន៍លើការរីកចម្រើន និងពិភាក្សាពីដំណោះស្រាយចំពោះបញ្ហា

ការងារ	សេចក្តីលម្អិត
	<ul style="list-style-type: none"> ○ ពិនិត្យមើលថាតើវាលសកម្មភាព បានអនុញ្ញាតទៅតាមផែនការឬអត់។ ○ សង្កេតមើលការវិវត្តនៃការអនុវត្ត ដោយផ្អែកលើផែនការ ទាំងកាលវិភាគ និងគុណភាព។ ○ ធ្វើការឆ្លើយតបនឹងតម្រូវការរបស់ SSC។ ○ គាំទ្រដល់គំនិតផ្តួចផ្តើមក្នុងមូលដ្ឋាន (វិមជ្ឈការ)។ ○ ផ្តល់ជំនួយបច្ចេកទេស។
ចូលរួមកិច្ចប្រជុំ SSC	<p>គាំទ្រ SSC ក្នុងការរៀបចំកិច្ចប្រជុំអោយមានប្រសិទ្ធភាព៖</p> <ul style="list-style-type: none"> ○ រៀបចំរបៀបវារៈ និងអនុវត្តតាមរបៀបវារៈនោះ។ ○ ចូលរួមដើរតួនាទីជាអធិបតីដ៏សំខាន់។ ○ ប្រើប្រាស់នីតិវិធីប្រជុំអោយបានសមស្រប ផ្អែកលើប្រធានបទត្រូវពិភាក្សា។ ○ មានលទ្ធផលជាក់លាក់។ ○ រៀបចំកន្លែងអង្គុយ។
តាមដានការអនុវត្តជំនួយសកម្មភាព	<ul style="list-style-type: none"> ○ ធ្វើកំណត់ត្រាប្រចាំថ្ងៃដែលបានមកពីការសង្កេត និងការចាប់អារម្មណ៍ផ្សេងៗ ត្រូវរក្សាទុក។ ○ បំពេញកំណត់ត្រាស្តីពីការវិវត្ត នៃការអនុវត្តជំនួយ ○ បំពេញរបាយការណ៍តាមដាន និងវាយតម្លៃគម្រោង នៅរៀងរាល់ដំណាច់ឆ្នាំសិក្សានីមួយៗ ○ ប្រើប្រាស់ទម្រង់របាយការណ៍បទដ្ឋាន។ ○ តាមដានលទ្ធផលដែលសម្រេចបាន និងគុណភាពរបស់វា ហើយវាយតម្លៃពីលទ្ធផលការងារ។ ○ គាំទ្រសាលាមធ្យមសិក្សាបឋមភូមិ ឲ្យវាយតម្លៃ សកម្មភាពរបស់ខ្លួន។

ការងារ	សេចក្តីលម្អិត
លើកកម្ពស់ ការរៀនសូត្រដោយសមាជិក SSC	<ul style="list-style-type: none"> ○ ត្រូវធានាថា SSCs ពិនិត្យ និងវាយតម្លៃជាទៀងទាត់លើការវិវត្តនៃការអនុវត្តជំនួយ។ ○ ជួយ SSC ក្នុងធ្វើការសម្រេចចិត្តចំពោះមេរៀនសិក្សា និងចូលរួមយកលទ្ធផលនោះដាក់បញ្ចូលទៅក្នុងផែនការអភិវឌ្ឍន៍សាលាឆ្នាំបន្ទាប់ទៀត។
គាំទ្រជំនួយផ្នែកគណនេយ្យ	<ul style="list-style-type: none"> ○ គាំទ្រដល់ការបំពេញរបាយការណ៍ថវិកាសាលាប្រចាំខែ។ ○ ជូនដំណឹងជាមុនដល់សាលាពីថ្ងៃកំណត់នៃការដាក់ជូនរបាយការណ៍។
ប្រជុំជាមួយ PoEYS ស្តីពីការអនុវត្ត SBEP	<ul style="list-style-type: none"> ○ ពិភាក្សាពីលទ្ធផលនៃ ដំណើរការគំរោង និងមេរៀនសិក្សាដើម្បីដាក់ចូលក្នុងដំណើរការលើកក្រោយ។
គាំទ្រអោយមានតម្លាភាព	<ul style="list-style-type: none"> ○ បញ្ជាក់ពីចំនួនថវិការបែងចែកតាមសាលា។
ជំនួយបច្ចេកទេសទូទៅសម្រាប់ SSCs	<p>ការគាំទ្ររួមមាន៖</p> <ul style="list-style-type: none"> ○ ការគ្រប់គ្រងជំនួយ ○ ការប្រមូលទិន្នន័យពីសាលាត្រីវត្សរ៍ ○ ការបូកសរុបអាំងឌីកាទ័រ ○ ការតាំងបង្ហាញស្ថិតិសាលា ○ ការផ្ទេរការងារ និងការគ្រប់គ្រងការងារ ○ ការរៀបចំផែនការសកម្មភាពជាមួយសហគមន៍ ○ ការលើកសរសើរពួកគេ នៅពេលពួកគេធ្វើកិច្ចការបានល្អ ○ ការគាំទ្រការសម្រេចចិត្ត និងគំនិតផ្តួចផ្តើមរបស់គេ (វិមជ្ឈការ)

ការងារ	សេចក្តីលម្អិត
រៀបចំកិច្ចប្រជុំជាប្រចាំជាមួយ DTMTs	<ul style="list-style-type: none"> ○ ធ្វើការឆ្លើយតបនឹងបញ្ហា និងផ្តល់ដំណោះស្រាយដល់សាលា-SSC ពិភាក្សាពីជម្រើស និងធ្វើការសម្រេចចិត្ត អោយបានទាន់ពេលវេលា។ ○ គាំទ្រការច្នៃប្រឌិតរបស់សាលារៀន។ ○ គាំទ្រការសម្រេចចិត្ត និងគំនិតផ្តួចផ្តើមក្នុងមូលដ្ឋាន (វិមជ្ឈការ)។

ឧបសម្ព័ន្ធទី ២: គម្រោងការរៀបចំផែនការ សម្រាប់ SBEP

ទម្រង់ ក៖ ព័ត៌មានមូលដ្ឋាន និងភាពអាចទទួលបាន

ក១. ព័ត៌មានមូលដ្ឋានស្តីពីសំណើថវិការដ្ឋាន SBEP

១. រយៈពេលអនុវត្តន៍ជំនួយ	ពី: ទៅ
២. ជំនួយសរុបផ្តល់ទៅឲ្យសាលា	\$ ៥០០.០០
៣. ថវិការស្នើសុំដោយ SSC ពី SBEP សម្រាប់ ២០__ ទៅ ២០__	\$
៤. ឈ្មោះអ្នកសម្របសម្រួល និងបុគ្គលិក DOE ៖

ក២. លក្ខណៈជ្រើសរើសសម្រាប់សាលា

១. បញ្ជីកាលបរិច្ឆេទ កិច្ចប្រជុំ SSC ៦ខែចុងក្រោយ	
២. តើកំណត់ត្រាការចូលរួមកិច្ចប្រជុំនីមួយៗក្នុងបីខែចុងក្រោយបាន ភ្ជាប់មកជាមួយសំណើរនេះដែរ ឬទេ ?	បាទ ទេ
៣. តើ SSC របស់អ្នក មានប្រព័ន្ធគ្រប់គ្រងហិរញ្ញវត្ថុប្រកបដោយតម្លា ភាព និងបើកចំហដែរ ឬទេ?	បាទ ទេ.....

<p>៤. តើសំណើរនេះ មានចំណុចណាខ្លះដែលអាចបង្កអោយមានបញ្ហាដល់សាលា សហគមន៍ និង/ឬ បរិស្ថានរបស់វាទេ?</p>	<p>បាទ ទេ</p> <p>បើ “ បាទ ” សូមភ្ជាប់មកជាមួយនូវសេចក្តីពន្យល់</p>
--	--

ទម្រង់ ខ១៖ ស្ថិតិ និង កត្តាចង្អុលបង្ហាញ (ឆ្នាំ៖ _____)

១. ស្ថិតិទូទៅអំពីសាលារៀនរបស់អ្នក

លេខកូដសាលារៀន	ថ្នាក់រៀន	ថ្នាក់រៀន	បណ្ណាល័យ	គ្រូ*										បុគ្គលិកការិយាល័យ		
				គណិត	ខ្មែរ	គីមី	រូប	ផែនដី	ជីវ	ប្រវត្តិ	ភូមិ	អង់គ្លេស	ផ្សេងៗ	សរុប	ស្រី	
				ចំនួនគ្រូសរុបនៅសាលារៀនរបស់អ្នក៖												

*សូមបង្ហាញតែឯកទេសសំខាន់ៗរបស់គ្រូបង្រៀនតែប៉ុណ្ណោះ មិនមែនគ្រប់មុខវិជ្ជាដែលគាត់បង្រៀននោះទេ។

២. ស្ថិតិនិងអាំងឌិកាទ័រអំពីចំនួនសិស្សនៅសាលារៀន

អាំងឌិកាទ័រ	ថ្នាក់ទី៧		ថ្នាក់ទី៨		ថ្នាក់ទី៩		សរុប	
	សរុប	ស្រី	សរុប	ស្រី	សរុប	ស្រី	សរុប	ស្រី
អត្រាចូលរៀន								
អត្រាត្រួតថ្នាក់								
អត្រាឡើងថ្នាក់								
អត្រាត្រួតថ្នាក់								
អត្រាបោះបង់								

ទម្រង់ ១២៖ ស្ថិតិ និងអាំងឌីកាទ័ររបស់ EMIS-សំណួរ

ដោយផ្អែកលើស្ថិតិ និងអាំងឌីកាទ័រតាមរយៈសាលារៀនចំពោះការចូលរួមនៅ SBEP សម្រាប់ឆ្នាំ
នីមួយៗ

អ្នករៀបចំផែនការសាលារៀនគួរតែពិចារណាធ្វើតាមសំណួរខាងក្រោម៖

អ្នកចូលរួមពីក្រុមកុមារងាយរងគ្រោះ

- តើអត្រាចូលរៀនសរុបប៉ុន្មាននៅក្នុងសាលា? តើអត្រានេះមានការប្រែប្រួលដែរឬទេ បើប្រៀបធៀបទៅនឹងឆ្នាំមុន? តើពួកគេបានទទួលការគាំទ្រពិសេសណាមួយដែរឬទេ?
- តើអត្រាចូលរៀនរបស់កុមារីមានចំនួនប៉ុន្មាននៅសាលារៀន? តើចំនួននោះមានការផ្លាស់ប្តូរពីកម្រិតមួយទៅកម្រិតមួយទៀតដែរឬទេ? តើពួកគេគួរតែទទួលបានការគាំទ្រពិសេសដែរឬទេ?
- តើពួកគេធ្លាប់ផ្លាស់ប្តូរអាំងឌីកាទ័រសម្រាប់ការចូលរៀនរបស់កុមារីកាលពីឆ្នាំមុនលើ (អត្រាត្រួតថ្នាក់ អត្រាឡើងថ្នាក់ អត្រាបោះបង់ដែរឬទេ?)។

អាំងឌីកាទ័រ

- តើសាលាធ្លាប់ផ្លាស់ប្តូរការប្រើប្រាស់អាំងឌីកាទ័រដែលបង្ហាញពីការកែលម្អកាលពីឆ្នាំមុនចំពោះ (អត្រាត្រួតថ្នាក់ អត្រាឡើងថ្នាក់ អត្រាបោះបង់ ទាំងសាលាកម្រង និងសាលារៀនឯកជន) សាលាមួយណាមានការកែលម្អ?
- ប្រសិនបើអាំងឌីកាទ័រខ្លះមិនសូវល្អ តើអ្នកមានវិធីសាស្ត្រអ្វី ហើយតើត្រូវធ្វើយ៉ាងដូចម្តេចដើម្បីកែលម្អវា?

សកម្មភាពដែលមានពិគ្រោះតាមរយៈការប្រៀបធៀបអាំងឌីកាទ័ររវាងឆ្នាំនីមួយៗ

តើផែនការឆ្នាំនេះគួរតែបញ្ចូលសកម្មភាពសំខាន់ៗអ្វីខ្លះ ដើម្បីឆ្លើយតបទៅនឹងបញ្ហាតាមរយៈការសិក្សានៃអាំងឌីកាទ័ររបស់អ្នក? ឧទាហរណ៍៖

- សាលាអាចពង្រីកសកម្មភាពដើម្បីកែលម្អអត្រាចូលរៀន និងការទប់ស្កាត់ការបោះបង់ក្រុមកុមារា និងកុមារីងាយរងគ្រោះ។
- សកម្មភាពសំខាន់ៗដែលបានឆ្លើយតបទៅនឹងបញ្ហាចូលរៀនតាមរយៈអាំងឌីកាទ័រនៅសាលារៀននីមួយៗ។

ទម្រង់ គ៖ ផែនការងារត្រួតពិនិត្យឆ្លើយតបនឹងតម្រូវការ

តើអ្វីខ្លះជាតម្រូវការរបស់យើង?	បច្ចុប្បន្ន		សកម្មភាព		ចំនួនសកម្មភាពយកពីទម្រង់ ១ តារាងខាងឆ្វេង (ប្រសិនបើត្រូវការបញ្ចូលក្នុងឆ្នាំនេះ)
	តើយើងមានភស្តុតាងអ្វីខ្លះ?	តើយើងនឹងធ្វើអ្វីខ្លះ?	តើយើងចង់សម្រេចបានអ្វីខ្លះ?	តើយើងដឹងដោយរបៀបណាប្រសិនបើយើងសម្រេចវាបាន?	

ទម្រង់ យ៖ ការប៉ាន់ប្រមាណពីប្រាក់ចំណូលសម្រាប់ឆ្នាំនេះ (ប្រភពសក្តានុពល)

ប្រសិនបើចាំបាច់អ្នកអាចបន្ថែមទំព័របាន។

នៅឆ្នាំសិក្សាមូលដ្ឋាន _____ រាយប្រភពសក្តានុពលនៃធនធានសាលារៀន និងប្រាក់ចំណូល។

ឈ្មោះសាលារៀន:

ឈ្មោះប្រភពធនធាន/ប្រាក់ចំណូល	ទម្រង់ជំនួយ (សាច់ប្រាក់ វិភាគទាន ពលកម្ម ការផ្គត់ផ្គង់ ។ល។)	តម្លៃ (ប្រហែល)	
		រៀល	ដុល្លារ
១. PB	សាច់ប្រាក់		
ប្រាក់សរុបរបស់ PB (ជាដុល្លារ)			
២. ផ្សេងៗ			

សរុបប្រាក់ផ្សេងៗទៀត (ជាដុល្លារ)			
<i>សរុបរួម*</i>			

អត្រាប្តូរប្រាក់: US\$១=.....រៀល

***ឧទាហរណ៍រួមមាន**

- តម្លៃប្រហាក់ប្រហែលរបស់កម្មវិធីស្បៀងអាហារពិភពលោក (\$XX/ម៉ាទ្រីកតោន- ថ្លឹងស្បៀងទាំងអស់ជាមួយគ្នា)។
- ប្រាក់វិភាគទានរបស់ម្ចាស់ជំនួយ សប្បុរសជន អង្គការផ្សេងៗ ។ល។
- ការផ្គត់ផ្គង់ពីសហគមន៍ទាំងអស់-សាច់ប្រាក់និងគ្រប់ផ្នែកនៃជំនួយ។
- ការគាំទ្រដោយអង្គការមិនរដ្ឋាភិបាលក្នុងតំបន់ដូចជា សុខភាព បណ្ណាល័យ ។ល។

ទម្រង់ ខ៖ ការសង្ខេបតម្លៃផែនការសកម្មភាពសម្រាប់ឆ្នាំនេះ (ការប្រគល់សំណើ SIP សម្រាប់សាលារៀន)

ចំនួនសកម្មភាព (ថតចម្លងពីទម្រង់ គ តារាងមុន)	សកម្មភាព (ជ្រើសរើសមកពីទម្រង់ គ)	សកម្មភាពរបស់អ្នកទទួលបាន				តម្លៃសកម្មភាព សរុបរួម
		ផ្ទៃ	សិស្ស	រដ្ឋបាល	សហគមន៍	
សមាសភាគទី ១៖ កុមារ ទាំងអស់បានចូលរៀន						
១.១						
១.២						
សមាសភាគទី ២៖ ការ សិក្សាប្រកបដោយប្រសិទ្ធិ ភាព						
២.១						
២.២						
សមាសភាគទី ៣៖ សុខ ភាព សុវត្ថិភាព និងការ ការពារកុមារ						
៣.១						
៣.២						

ចំនួនសកម្មភាព (ថតចម្លងពីទម្រង់ គ តារាងមុន)	សកម្មភាព (ជ្រើសរើសមកពីទម្រង់ គ)	សកម្មភាពរបស់អ្នកទទួលបាន				តម្លៃសកម្មភាព សរុបរួម
		គ្រូ	សិស្ស	រដ្ឋបាល	សហគមន៍	
សមាសភាគទី ៤៖ ការ ឆ្លើយតបនឹងយេនឌ័រ						
៤.១						
៤.២						
សមាសភាគទី ៥៖ ការ ចូលរួមរបស់កុមារ គ្រួសារ និងសហគមន៍						
៥.១						
៥.២						
សមាសភាគទី ៦៖ ការគាំ ទ្រកម្មវិធីប្រព័ន្ធអប់រំ						
៦.១						
៦.២						

ចំណាំ៖ អ្នកអាចបន្ថែមទំព័របានប្រសិនបើត្រូវការ។

ទម្រង់ ច៖ ការពង្រឹងអំពីសកម្មភាពសំខាន់ៗ

<i>ក. សកម្មភាពទី ១៖ ឈ្មោះសកម្មភាព</i>					
ការចំណាយលើមុខទំនិញ	ឯកតា	តម្លៃ ឯកតា	ចំនួនខែ	ចំនួនខែ	តម្លៃសរុប
សរុបរួម					
<i>ខ. សកម្មភាពទី ១.២ ឈ្មោះសកម្មភាព៖</i>					
ការចំណាយលើមុខទំនិញ	ឯកតា	តម្លៃ ឯកតា	ចំនួនខែ	ចំនួនខែ	តម្លៃសរុប

សរុបរួម៖					
សកម្មភាពទី ២.១ ៖ ឈ្មោះសកម្មភាព					
ការចំណាយមុខទំនិញ	ឯកតា	តម្លៃ ឯកតា	ចំនួនខែ	ចំនួនខែ	តម្លៃសរុប
សរុបរួម៖					

គ. សកម្មភាព ២.២៖ ឈ្មោះសកម្មភាព					
ការចំណាយមុខទំនិញ	ឯកតា	តម្លៃ ឯកត្តា	ចំនួនខែ	ចំនួនខែ	តម្លៃសរុប
សរុបរួម៖					
ឃ. សកម្មភាពទី ៣.១៖ ឈ្មោះសកម្មភាព					
ការចំណាយលើទំនិញ	ឯកតា	តម្លៃ ឯកត្តា	ចំនួនខែ	ចំនួនខែ	តម្លៃសរុប

សរុបរួម៖					

ង. សកម្មភាពទី ៣.២៖ ឈ្មោះសកម្មភាព៖					
ការចំណាយលើមុខទំនិញ	ឯកត្តា	តម្លៃ ឯកត្តា	ចំនួនខែ	ចំនួនខែ	តម្លៃសរុប
សរុបរួម៖					

ច. សកម្មភាពទី ៤.១៖ ឈ្មោះសកម្មភាព៖					
ការចំណាយលើមុខទំនិញ	ឯកត្តា	តម្លៃឯកត្តា	ចំនួនខែ	ចំនួនខែ	តម្លៃសរុប
សរុបរួម៖					
ឆ. សកម្មភាពទី ៤.២៖ ឈ្មោះសកម្មភាព៖					
ការចំណាយមុខលើទំនិញ	ឯកតា	តម្លៃឯកតា	ចំនួនខែ	ចំនួនខែ	តម្លៃសរុប

កម្មវិធីលើកកម្ពស់ចំណេះដឹងតាមសាលារៀន៖ របាយការណ៍សង្ខេបស្តីពីការពិភាក្សាជាមួយក្រុមគោលដៅ

សរុបរួម៖					

ចំណាំ: អ្នកអាចបន្ថែមទំព័របានតាមត្រូវការ។

ទម្រង់ ៖ ការវិភាគដំណើរការសកម្មភាព

ចំនួន សកម្មភាព	ឆមាសទី ១			ឆមាសទី ២				ឆមាសទី ៣			
	តុលា	វិច្ឆិកា	ធ្នូ	មករា	កុម្ភៈ	មិនា	មេសា	មេសា	ឧសភា	មិថុនា	កក្កដា
១.១											
១.២											
១.៣											
១.៤											
១.៥											
២.១											
២.២											
២.៣											
២.៤											
២.៥											

ចំនួន សកម្មភាព	ឆមាសទី ១			ឆមាសទី ២				ឆមាសទី ៣			
	តុលា	វិច្ឆិកា	ធ្នូ	មករា	កុម្ភៈ	មិនា	មេសា	មេសា	ឧសភា	មិថុនា	កក្កដា
៣.១											
៣.២											
៣.៣											
៤.១											
៤.២											
៤.៣											
៥.១											
៥.២											
៥.៣											
៦.១											
៦.២											

ទម្រង់ ៦៖ ការត្រួតពិនិត្យ និងវាយតម្លៃផែនការតាមដាន (ថ្នាក់សាលារៀន)

សកម្មភាព (ធាតុចូល)	តើយើងនឹងធ្វើការអង្កេតអ្វី ខ្លះ?	តើយើងអង្កេតនៅពេលណាខ្លះ?	តើមានការផ្លាស់ប្តូរអ្វីខ្លះដែលយើងរំពឹងទុក ចំពោះសកម្មភាពនេះ? (ការពិពណ៌នា ឬចំនួន) (សូចនាករណ៍នៃធាតុចេញ) យោងលើគោលបំណង ទម្រង់ ៥	តើយើងរំពឹងទុកថានឹងមានការកែលម្អ យ៉ាងណាខ្លះចំពោះសកម្មភាពនេះនៅ ពេលអនាគត? (លទ្ធផល)
១.១				
១.២				
១.៣				
១.៤				
១.៥				
២.១				
២.២				
២.៣				
២.៤				

កម្មវិធីលើកកម្ពស់ចំណេះដឹងសាលារៀន៖ របាយការណ៍សង្ខេបស្តីពីការពិភាក្សាជាមួយក្រុមគោលដៅ

២.៥				
-----	--	--	--	--

ឧបសម្ព័ន្ធទី ៣៖ សេចក្តីណែនាំស្តីពីការត្រួតពិនិត្យផែនការកែលម្អសាលារៀន

១. សាវតារ

សេចក្តីណែនាំនេះ មានគោលបំណងជួយដល់សម្របសម្រួលប្រចាំខេត្ត (PEs) DTMTs និង Po-EYS ក្នុងការត្រួតពិនិត្យផែនការកែលម្អសាលាមធ្យមសិក្សាទុតិយភូមិ នៅដើមឆ្នាំសិក្សានីមួយៗ។ សេចក្តីណែនាំនេះ ជួយសម្រួលដល់ការធ្វើសេចក្តីសម្រេចផ្សេងៗដែលនាំទៅរកការអនុម័តផែនការ ឬជំនួយក្នុងការផ្តល់ព័ត៌មានត្រឡប់ទៅកាន់ SSCs ដើម្បីជួយពួកគេក្នុងការពិនិត្យផែនការ។ ការត្រួតពិនិត្យនេះ គួរធ្វើយ៉ាងណាអោយផែនការមានលក្ខណៈស្របទៅនឹងគោលបំណងថ្នាក់ជាតិ ដើម្បីលើកកម្ពស់កម្មវិធីសាលាកុមារមេត្រី។

២. សេចក្តីណែនាំមានចែងដូចខាងក្រោម

- (i) **សមាសធាតុផែនការ៖** ផែនការនីមួយៗដែលបានដាក់ជូនគួរមានលក្ខណៈជា *ទម្រង់ផែនការម៉ាទ្រីស* ដែលបានបញ្ជាក់នៅក្នុង SBEP (ទម្រង់ **ក-២**)
- (ii) **ការគ្របដណ្តប់នៃទំហំផែនការការងារ CFS៖** ផែនការនីមួយៗដែលដាក់ជូន យ៉ាងហោចណាស់ត្រូវមានសកម្មភាពមួយឆ្លើយតបទៅនឹងបញ្ហា និងតម្រូវតាមទិសដៅត្រូវសម្រេចនីមួយៗទាំង ៦ ខាងក្រោម ដែលបានដាក់ស្នើនៅក្នុងក្របខ័ណ្ឌអភិវឌ្ឍន៍ CFS ៖ (ក) កុមារគ្រប់រូបអាចចូលរៀនបាន (ខ) ការបង្រៀន និងរៀនប្រកបដោយប្រសិទ្ធភាព (គ) សុខភាព សុវត្ថិភាព និងការការពារកុមារ (ឃ) ការឆ្លើយតបទៅនឹងយេនឌ័រ (ង) ការចូលរួមពីកុមារ ក្រុមគ្រួសារ និងសហគមន៍ និង (ច) មជ្ឈដ្ឋានមានលក្ខណៈគាំទ្រ
- (iii) **សកម្មភាព SBEP ស្នូល៖** ផែនការដែលបានដាក់ជូន គួរបញ្ចូលសកម្មភាពស្នូលដូចខាងក្រោម៖
 - អន្តរាគមន៍ (មួយ ឬច្រើន) ដើម្បីបង្ការការបោះបង់ការសិក្សា
 - ការពង្រឹង SSCs
 - ការពង្រឹង ការគ្រប់គ្រងតាមសាលា និងភាពជាអ្នកដឹកនាំដោយបង្រៀន
 - ប្រើប្រាស់ការបណ្តុះបណ្តាលដែលទទួលបានពី ក្រសួងអប់រំ យុវជន និងកីឡា ស្តីពីគណិតវិទ្យា ដើម្បីធ្វើអោយការផ្តល់សេវាអប់រំមានភាពប្រសើរឡើង
 - ប្រើប្រាស់ការបណ្តុះបណ្តាលដែលទទួលបានពី ក្រសួងអប់រំ យុវជន និងកីឡា ស្តីពីវិទ្យាសាស្ត្រ ដើម្បីធ្វើអោយការផ្តល់សេវាអប់រំមានភាពប្រសើរឡើង
- (iv) **ការកាត់ថវិការចំណាយសម្រាប់សកម្មភាពដែលឧបត្ថម្ភជាលក្ខណៈរួម៖** សកម្មភាពមួយចំនួនមិនចាំបាច់រៀបចំថវិការចំណាយឡើយ ទោះបីជាវាបានចែងក្នុងផែនការក៏ដោយ ពីព្រោះថវិការនោះនឹងយកចេញពី ថវិការកណ្តាល ESDP III។ កម្មវិធីសិក្ខាសាលាធំៗដែលនឹងដឹកនាំដោយ នាយកដ្ឋាននៃក្រសួងអប់រំយុវជន និងកីឡា នឹងធ្វើការគូសបញ្ជាក់ពីសកម្មភាពដែលតម្រូវអោយមានការរៀបចំថវិការ ដូចច្នោះសកម្មភាពមួយចំនួន នឹងត្រូវរៀបចំថវិការតាមផែនការ ដោយយោងទៅលើសិក្ខាសាលានោះ។ សកម្មភាពដែលត្រូវរៀបចំថវិការរួមមាន៖
 - គណិត-INSET



- វិទ្យាសាស្ត្រ-INSET
 - ការពង្រឹង ការគ្រប់គ្រងតាមសាលា និងភាពជាអ្នកដឹកនាំដោយការបង្រៀន
 - ការពង្រឹងគណកម្មការទ្រទ្រង់សាលារៀន
 - ការសាងសង់សំណង់មួយចំនួនដូចជា បង្គន់អនាម័យ លំនៅដ្ឋានសម្រាប់គ្រូ និងបន្ទប់រៀនថ្មី
- (v) **ភាពច្បាស់លាស់នៃសំណើសម្មភាព៖** សកម្មភាពគួរចែងអោយមានលក្ខណៈច្បាស់លាស់ ហើយជៀសវាងការប្រើប្រាស់ពាក្យដែលមានន័យស្រពិជស្រពិលមិនអាចវាស់បានដូចជាពាក្យថា ពង្រឹងលើកទឹកចិត្ត និង ផ្សព្វផ្សាយជាដើម។
- **លក្ខណៈសមហេតុផលនៃទំនាក់ទំនងរវាងបញ្ហា និងគោលបំណង និងសកម្មភាពជ្រើសរើសមកធ្វើការអនុវត្ត៖** សំណើសកម្មភាពនៅក្នុងផែនការនីមួយៗ គួរមានលក្ខណៈឆ្លើយតបសមហេតុផលទៅនឹង បញ្ហាដែលត្រូវដោះស្រាយ និងសមស្របនឹងគោលបំណងដែលចង់សម្រេចបាន។ ប្រសិនបើវាមិនមានភាពសមហេតុផលនឹងគ្នាទេ SSCs គួរពន្យល់ពីមូលហេតុ និង/ឬ ពិនិត្យពីផែនការរបស់ខ្លួនឡើងវិញ។ ខាងក្រោមនេះ ជាឧទាហរណ៍ខ្លះៗនៃលក្ខណៈមិនសមហេតុផល៖
 ១. ការកសាងដងទង់ជាតិ នឹងបង្កើនចំនួនចុះឈ្មោះចូលរៀនរបស់សិស្ស
 ២. ការបំពាក់វ៉ាន់ននតាមបង្អួចសាលារៀន នឹងកាត់បន្ថយការបោះបង់ការសិក្សា
 ៣. ការរៀបចំសួនផ្កា នឹងបង្កើនវត្តមានសិស្ស
 ៤. ការផ្តល់បិទអោយសិស្សម្នាក់មួយដើម នឹងកាត់បន្ថយការបោះបង់
 ៥. ផ្សេងៗ...
- (vi) **ការអនុលោមតាមថវិការបែងចែកសរុប៖** សាលានីមួយៗត្រូវបានផ្តល់នូវការបែងចែកថវិការ នៅរៀងរាល់ពេលចាប់ផ្តើមការអនុវត្តផែនការ។ ផែនការដែលបានដាក់ជូន មិនត្រូវអោយលើសពីថវិការដែលបានបែងចែកឡើយ បើមិនមានការអនុញ្ញាតពី PoEYS។
- (vii) **ការអនុលោមតាមឯកតាចំណាយដែលបានដាក់ស្នើរ៖** ដើម្បីសម្រួលដល់ការរៀបចំថវិការសម្រាប់ការអនុវត្តសកម្មភាព សាលានីមួយៗនឹងត្រូវផ្តល់ជូននូវគោលការណ៍ចំណាយប្រហាក់ប្រហែលក្នុងមួយឯកតា សម្រាប់ជាបទដ្ឋានក្នុងការចំណាយចំពោះសកម្មភាពមួយចំនួនដូចជា ប្រាក់រង្វាន់សម្រាប់គ្រូ (\$ ០.៧៥ / ១ម៉ោង) ប្រាក់ធ្វើដំណើរក្នុងការចុះធ្វើការស្ទង់មតិ (\$ ២ / ១ថ្ងៃ) និងការចំណាយផ្សេងៗទៀត។ ការប៉ាន់ប្រមាណថវិការសម្រាប់សកម្មភាពនីមួយៗ គួរអនុលោមតាមគោលការណ៍នេះ។
- (viii) **ភាពត្រួតគ្នាជាអប្បបរមានិងថវិការ BP៖** សាលាទទួលបានថវិការដើម្បីសម្រួលដល់ការអនុវត្តសកម្មភាពផ្សេងៗ ដែលមិនស្ថិតនៅក្នុងខ្ទង់ចំណាយរបស់ BP ឬជំនួយក្នុងគម្រោងផ្សេងៗទៀត។ ផែនការដែលបានដាក់ជូន មិនគួររួមបញ្ចូលបញ្ជីចំណាយដែលស្ថិតនៅក្នុងខ្ទង់ចំណាយរបស់ BP ឬជំនួយផ្សេងៗឡើយ។ ខាងក្រោមនេះ ជាឧទាហរណ៍ស្តីពីការចំណាយមួយចំនួនស្ថិតនៅក្នុងខ្ទង់ចំណាយនៃថវិការ BP៖
- សួនច្បារ
 - សម្ភារកីឡា


- សម្ភារសិល្បៈ
- ដងទង់ជាតិ
- ខ្លោងទ្វារសាលារៀន
- បរិក្ខារវិយាល័យ



(ix) ហត្ថលេខាសំខាន់ៗ៖ ផែនការគួរចុះហត្ថលេខាដោយមន្ត្រីការិយាល័យអប់រំ យុវន និងកីឡាស្រុក ដើម្បីបញ្ជាក់ថា អាជ្ញាធរថ្នាក់ស្រុកបានដឹង និងយល់ពីគោលបំណង និងសកម្មភាពនៅសាលារបស់ គេ។ ផែនការនេះ គួរត្រូវបានចុះហត្ថលេខា មុនដាក់ជូនទៅក្រសួងធ្វើការអនុម័ត។



ឧសម្ព័ន្ធ ៤៖ ម៉ឺនុយសកម្មភាព SBEP


(ផ្អែកលើសំណើពិភាក្សាជាក្រុម)

សមាសភាគ	ល.រ	បញ្ហា	សកម្មភាព	ធនធាន	រូបភាព
សមាសភាគទី ១ និងទី ៤: កុមារទាំងអស់បានចូលរៀននឹងការឆ្លើយតបនឹងយន្ត	១	<ul style="list-style-type: none"> សហគមន៍ពុំមានតួនាទីក្នុងការជួយគាំទ្រដល់សាលារៀនក្នុងការប្រមូលកុមារឲ្យចូលរៀន 	<p>សាលារៀនរកកុមារ: សាលារៀននិងសហគមន៍មូលដ្ឋានធ្វើការអង្កេតដើម្បីកំណត់រកកុមារក្រៅសាលាដោយប្រើប្រាស់ផែនទី។ កុមារនឹងទទួលបានសេវាពិសេសពីសាលា។ ឧ.អាហាររូបករណ៍។</p>	<ul style="list-style-type: none"> អ្នកអង្កេត សម្ភារគូរផែនទី ថវិកាធ្វើដំណើររបស់អ្នកអង្កេត 	
	២	<ul style="list-style-type: none"> បញ្ហាពិសេសៗដែលរារាំងមិនឲ្យកុមារបានចូលរៀន 	<p>កម្មវិធីកុមារជួយកុមារសម្រាប់កុមារ ងាយរងគ្រោះ: សាលាកំណត់រកកុមារដែលជួបនឹងការប្រឈមបោះបង់ (ឧ.កុមារពិការភាពរៀនខ្សោយកុមារជនជាតិភាគតិច) ហើយផ្តល់ការជួយជ្រោមជ្រែងពិសេស (មិត្តជួយមិត្តធ្វើផ្លូវទៅបង្រៀនបន្ថែមនៅផ្ទះ) ដើម្បីអាចទៅរៀននៅសាលាបាន។</p>	<ul style="list-style-type: none"> ថវិកាបំប៉ននាយកក្រុមគោលដៅ សម្ភារជំនួយដល់សិស្ស ទំនាក់ទំនងជាមួយអង្គការដៃគូ ថវិកាបញ្ជូនកុមារទៅព្យាបាលថវិកាឧបត្ថម្ភគ្រូ 	




សមាសភាគ	ល.រ	បញ្ហា	សកម្មភាព	ធនធាន	រូបភាព
សមាសភាគ	៣	<ul style="list-style-type: none"> ○ សិស្សបោះបង់ខ្ពស់ 	<p>ប្រព័ន្ធប្រកាសអាសន្នដំបូង៖ សាលាបង្កើតការប្រព័ន្ធពិសេសដែលអនុញ្ញាតឲ្យបញ្ជាក់ពីសិស្សដែលអាចនឹងបោះបង់ និងធ្វើការវាស់ស្ទង់ការរារាំងដើម្បីធានាថាពួកគេនៅសាលា។</p>	<ul style="list-style-type: none"> ○ ឯកសារបណ្តោះបណ្តាលពីកម្មវិធីសាកល្បងទប់ស្កាត់សិស្សបោះបង់ការសិក្សា ○ សម្ភារការិយាល័យ ○ តម្លៃធ្វើដំណើរ 	រូបភាព
	៤	<ul style="list-style-type: none"> ○ អត្រាបោះបង់ខ្ពស់ក្នុងចំណោមកុមារីដោយសារបញ្ហារាងកាយនិងបញ្ហាសង្គម។ 	<p>ទីប្រឹក្សាកុមារី៖ សាលារៀនចាត់តាំងអ្នកគ្រូម្នាក់ដើម្បីផ្តល់ការណែនាំនិងគាំទ្រកុមារីទាំងអស់ក្នុងសាលា។ ទីប្រឹក្សាកុមារីរៀបចំបណ្តាញតាមដានដើម្បីជួយគាំទ្រកុមារីដែលស្ថិតក្នុងការប្រថុយបោះបង់។ សកម្មភាពនេះក៏ជួយបង្កើនការយល់ដឹងដល់សហគមន៍អំពីអត្ថប្រយោជន៍នៃការអប់រំកូនស្រី។</p>	<ul style="list-style-type: none"> ○ សម្ភារប្រឹក្សា ○ ឧបត្ថម្ភគ្រូពេទ្យ ○ ថវិកាធ្វើដំណើរចុះតាមផ្ទះ 	



សមាសភាគ	ល.រ	បញ្ហា	សកម្មភាព	ធនធាន	រូបភាព
	៥	<ul style="list-style-type: none"> ○ អត្រាចុះឈ្មោះចូលរៀនទាប ○ អត្រាបោះបង់ខ្ពស់ 	<p>អាហារូបករណ៍សាលាមធ្យមសិក្សា៖ សហគមន៍ក្នុងមូលដ្ឋានបង្កើតគណៈកម្មការដើម្បីអង្កេតរកកុមារក្រីក្រដោយប្រើទម្រង់ស្តង់ដារដើម្បីធ្វើការអង្កេត។ គេអាចកំណត់កុមារក្រីក្រដោយផ្អែកលើពិន្ទុនៃទម្រង់អង្កេតនេះ។ កញ្ចប់សម្ភារអាហារូបករណ៍ចែកពីរដងក្នុងមួយឆ្នាំ។</p> <p>ដោយការជ្រើសរើស សាលាអាចផ្តល់កញ្ចប់ថវិការមានកំណត់ដូចជាកង់តែមួយគត់។</p>	<ul style="list-style-type: none"> ○ ឯកសណ្ឋានសិស្ស ○ សម្ភារការិយាល័យ និងថតចម្លងឯកសារ ○ ថតចម្លងពាក្យសុំ ○ កង់ ○ សោហ៊ុយប្រចាំថ្ងៃសម្រាប់ការទៅជួបសិស្សនៅផ្ទះពេលពួកគេអវត្តមាន <hr/> <ul style="list-style-type: none"> ○ ដោយការជ្រើសរើស សាលាក៏អាចផ្តល់ជំនួយសាច់ប្រាក់ម្តងដើម្បីជ្រើសរើសសិស្ស។ 	
	៦	<ul style="list-style-type: none"> ○ អត្រាចុះឈ្មោះចូលរៀនទាប ○ អត្រាបោះបង់ខ្ពស់ 	<p>ការឧបត្ថម្ភការជួសជុលកង់៖ សាលាបញ្ជាក់ពីសិស្សដែលត្រូវធ្វើដំណើរឆ្ងាយទៅសាលារៀនដោយជិះកង់ និងផ្តល់ថវិការជំនួយសាលាដើម្បីជួយពួកគេជួសជុលកង់របស់ពួកគេនឹងអាចរៀនទាន់ពេលវេលា។ ការជ្រើសរើសសិស្សដែលទទួលបានការគាំទ្រនេះត្រូវធ្វើក្នុងការសហការជាមួយ SSCs ។</p>	<ul style="list-style-type: none"> ○ ថវិការសម្រាប់ជួសជុលកង់ 	




សមាសភាគ	ល.រ	បញ្ហា	សកម្មភាព	ធនធាន	រូបភាព
សមាសភាគទី ២: ការសិក្សាប្រកបដោយប្រសិទ្ធភាព	៧	<ul style="list-style-type: none"> ○ ការបង្រៀនមិនមានប្រសិទ្ធភាព ○ ឪពុកម្តាយមិនឲ្យតម្លៃលើសេវាអប់រំក្នុងសាលារបស់ពួកគេ <p style="text-align: center;">នាមនាសកម្មភាពស្នូល</p>	<p>ពង្រឹងការសិក្សាគណិតវិទ្យា៖ សាលាចូលរួមក្នុងកម្មវិធីសាកល្បងក្នុងគណិត-INSET បង្កើតឡើងដោយ BETT ដែលមានគោលបំណងពង្រឹងចំណេះដឹង និងជំនាញបង្រៀនគ្រូគណិតនៅសាលាមធ្យមសិក្សាបឋមភូមិ។ វិក្រឹតការនឹងគ្រប់ដណ្តប់លើមេរៀនទាំងប្រាំមួយដូចជា៖ លេខ ការគណនា ជីពគណិត ស្ថិតិ និងរង្វាស់។</p>	<ul style="list-style-type: none"> ○ ថវិកាទូទៅរបស់ ESDP III 	
	៨	<ul style="list-style-type: none"> ○ ការបង្រៀនមិនមានប្រសិទ្ធភាព ○ ឪពុកម្តាយមិនឲ្យតម្លៃលើសេវាអប់រំក្នុងសាលារបស់ពួកគេ <p style="text-align: center;">នាមនាសកម្មភាពស្នូល</p>	<p>ពង្រឹងការសិក្សាគណិតវិទ្យា៖ សាលាចូលរួមក្នុងកម្មវិធីសាកល្បងក្នុងវិទ្យាសាស្ត្រ-INSET បង្កើតឡើងតាមរយៈគម្រោង JICA STEPSAM ដែលមានគោលបំណងពង្រឹងចំណេះដឹង និងជំនាញបង្រៀនគ្រូវិទ្យាសាស្ត្រនៅសាលាមធ្យមសិក្សាបឋមភូមិ។ វិក្រឹតការនឹងផ្តោតលើមេរៀនសិក្សាវិធីសាស្ត្រតាមការសួរ។</p>	<ul style="list-style-type: none"> ○ ថវិកាទូទៅរបស់ ESDP III 	




សមាសភាគ	ល.រ	បញ្ហា	សកម្មភាព	ធនធាន	រូបភាព
	៩	<ul style="list-style-type: none"> ការអប់រំដែលមិនពាក់ព័ន្ធនឹងតម្រូវការមូលដ្ឋាន។ ឪពុកម្តាយមិនឲ្យតម្លៃលើសេវាអប់រំក្នុងសាលារបស់ពួកគេ <p style="text-align: center;">នាមនាសកម្មភាពស្ទួល</p>	<p>បំណិនលទ្ធភាពរកការងារធ្វើ៖ សាលាតែងតាំងគ្រូឧទេសអាជីពម្នាក់ឬច្រើននាក់ក្នុងសាលារបស់ពួកគេដែលធ្វើការជាមួយក្រុមប្រឹក្សាយុវជនដើម្បីជួយសិស្សឲ្យធ្វើផែនការអនាគតរបស់គេ និងស្វែងរកការងារ និងឱកាសបង្កើតការងារ។ CRP នឹងគាំទ្រដោយមុខវិជ្ជាបំណិនជីវិតដែលមានស្រាប់ គឺពិភពការងារ (មើលម៉ឺនុយបំណិនជីវិត)។ ការងារនេះនឹងធ្វើសហការជិតស្និទ្ធជាមួយក្រុមប្រឹក្សាយុវជនដែលនឹងជួយ CRP ដើម្បីលើទឹកចិត្តគាំទ្របណ្តាញក្នុងសាលារៀន ជាពិសេសចំពោះសិស្សដែលងាយរងគ្រោះ។</p>	<ul style="list-style-type: none"> ឯកសារគ្រូឧទេសអាជីព(រៀបចំដោយ VOD) ឯកសារសិស្ស (ក្នុងឯកសារ CRP)។ ការគាំទ្រវគ្គបណ្តុះបណ្តាលសម្រាប់ CRPs។ សម្ភារការិយាល័យ ប្រាក់បន្ថែមសម្រាប់ (ដោយប្រើប្រាស់ថវិការដ្ឋាន) 	 <p style="text-align: center;"><i>ប្រភពការងារ</i></p>
	១០	<ul style="list-style-type: none"> ការអប់រំដែលមិនពាក់ព័ន្ធនឹងតម្រូវការមូលដ្ឋាន។ សិស្សខ្វះបំណិនលទ្ធភាពរកការងារធ្វើ ឪពុកម្តាយមិនឲ្យតម្លៃលើសេវាអប់រំក្នុងសាលារបស់ពួកគេ 	<p>ឱកាសសម្រាប់ការអប់រំបំណិនជីវិត និងបំណិនលទ្ធភាពរកការងារ៖ សាលាផ្តល់ការអប់រំបំណិនជីវិតដោយអនុញ្ញាតឲ្យសិស្សជ្រើសរើសប្រធានបទដែលទាក់ទងនឹងបរិបទមូលដ្ឋានរបស់គេ។ ប្រធានបទត្រូវបានបែងចែកជា៣សមាសភាគ៖ ១. បំណិនជីវិតសង្គម ២. ពាណិជ្ជកម្ម និងសេដ្ឋកិច្ច ៣. ជីវភាពប្រចាំថ្ងៃ។</p>	<ul style="list-style-type: none"> ឯកសារបំណិនជីវិតជាមួយផែនការបង្រៀន ប័ណ្ណការអប់រំបំណិនជីវិត ស្លាយមេរៀនបំណិនជីវិត ឯកសារសម្រាប់ (បញ្ចូលក្នុងឯកសារ) គ្រូត្រូវបង្រៀនថែមម៉ោង 	




សមាសភាគ	ល.រ	បញ្ហា	សកម្មភាព	ធនធាន	រូបភាព
		ទាមទារសកម្មភាពស្នូល			
	១១	<ul style="list-style-type: none"> អគារដែលមានលក្ខណៈទ្រុឌទ្រោមជាកត្តារាំងស្ទះដល់ការលើកកម្ពស់វិធីសាស្ត្របង្រៀន។ 	<p>ការកែលំអរហេដ្ឋារចនាសម្ព័ន្ធ: សាលារៀនជួសជុលអគារដែលមានស្រាប់ និងដាក់ទ្វារបង្អួចជាដើមដែលវាជាការចាំបាច់ដើម្បីធានាសុវត្ថិភាពសម្ភារសិក្សានៅក្នុងថ្នាក់រៀន</p>	<ul style="list-style-type: none"> ថវិកាសំណង់ ឈ្នួលជាង ថ្លៃដឹកជញ្ជូន 	
	១២	<ul style="list-style-type: none"> ការអប់រំដែលមិនពាក់ព័ន្ធនឹងតម្រូវការមូលដ្ឋាន។ 	<p>បណ្ណាល័យ: សាលារៀនរៀបចំបន្ទប់អានដើម្បីឱ្យកុមារមានឱកាសអានសៀវភៅដែលពួកគេចូលចិត្តដើម្បីពង្រឹងបំណិនអំណាន។</p>	<ul style="list-style-type: none"> សាលាដែលមានបណ្ណាល័យ៖ បន្ថែមសៀវភៅ សម្ភាររដ្ឋបាល សាលាគ្មានបណ្ណាល័យ៖ (ទូរមុខពីរ តុអាន សៀវភៅ សម្ភាររដ្ឋបាល)។ 	
១៣	<ul style="list-style-type: none"> ការខ្វះសៀវភៅសិក្សាគោលជាកត្តារាំងស្ទះដល់គុណភាពអប់រំ។ 	<p>ផ្តល់សៀវភៅសិក្សាគោលបន្ថែម: សាលាពិភាក្សាជាមួយគ្រូដើម្បីពិចារណាតើមេរៀនណាត្រូវការសៀវភៅសិក្សាគោលបន្ថែម និងធ្វើការផ្គត់ផ្គង់បន្ថែមនៅទីផ្សារដោយប្រើថវិការជំនួយ។</p>	<ul style="list-style-type: none"> ថវិការសម្រាប់ការផ្គត់ផ្គង់សៀវភៅសិក្សាគោលបន្ថែម 		

សមាសភាគ	ល.រ	បញ្ហា	សកម្មភាព	ធនធាន	រូបភាព
	១៤	<ul style="list-style-type: none"> ការបង្រៀនមិនមានប្រសិទ្ធភាព បរិយាកាសសិក្សាមិនល្អ និងខ្វះសម្ភារសិក្សា 	<p>សម្ភារឧបទេសបង្រៀន និងរៀន៖ សាលាពិភាក្សាជាមួយគ្រូត្រូវការសម្ភារឧបទេសបង្រៀន និងរៀនបន្ថែម និងជំនួសថវិការៀនការកែលម្អសាលារៀនសម្រាប់ការផ្គត់ផ្គង់សម្ភារដែលបានស្នើរ។</p>	<ul style="list-style-type: none"> សង្ហារឹម (ឧ. ទូរ តុពិសេស ។ល។) សម្រាប់ឧបទេសសម្រាប់គ្រូ សម្ភារឧបទេសសម្រាប់សិស្ស សម្ភារតុបតែងថ្នាក់ 	
	១៥	<ul style="list-style-type: none"> អត្រាត្រួតថ្នាក់ខ្ពស់។ ថ្នាក់រៀនមិនមានសិស្សច្រើនរាវរាំងដល់ការដល់បម្រុងប្រយ័ត្នសិស្សដែលត្រូវការជំនួយ។ 	<p>ការបំប៉នសិស្សរៀនយឺត៖ សាលារៀនបច្ច័យថ្នាក់បំប៉នបន្ថែមដើម្បីផ្តល់ឱកាសដល់កុមារដែលធ្លាក់នៅឆមាសទី 1 កម្មវិធីនេះបង្រៀនក្រៅម៉ោងសិក្សាលើមុខវិជ្ជាសិស្សរៀនខ្សោយដើម្បីឱ្យគេអាចជាប់មធ្យមភាគនៅចុងឆ្នាំសិក្សា។</p>	<ul style="list-style-type: none"> បំប៉នគ្រូ សម្ភារសម្រាប់វគ្គបំប៉នគ្រូ សម្ភារៈសម្រាប់ថ្នាក់រៀន ឧបត្ថម្ភគ្រូ 	
	១៦	<ul style="list-style-type: none"> ការបង្រៀនមិនមានប្រសិទ្ធភាព 	<p>ថ្នាក់អនុវត្តន៍៖ នៅថ្ងៃប្រជុំបច្ចេកទេស សាលារៀនចំរើសកម្មភាពសាកល្បងខ្លីមួយដោយផ្ដោតលើជំនាញបង្រៀនដូចជា “ការសួរសំណួរ” “ការពន្យល់ខ្លីមសារមេរៀន” “ការទំនាក់ទំនងជាមួយសិស្ស” “ការគ្រប់គ្រងការងារក្រុមតូច” “ដោយប្រើប្រាស់សម្ភារឧបទេស” “ការធ្វើពិសោធន៍មេរៀនវិទ្យាសាស្ត្រ” ។ល។ សកម្មភាពទាំងនេះអាចត្រូវបាន</p>	<ul style="list-style-type: none"> សម្ភារសម្រាប់ផលិតសម្ភារឧបទេស សម្ភារសម្រាប់អនុវត្តមេរៀន អ្នកដឹកនាំគ្រូគឺអ្នកអាចធ្វើមេរៀនបាន សោហ៊ុយសម្រាប់អ្នកចូលរួម 	



សមាសភាគ	ល.រ	បញ្ហា	សកម្មភាព	ធនធាន	រូបភាព
			រៀបចំដោយអ្នកដឹកនាំគ្រូកុំឱ្យពេលប្រជុំបច្ចេកទេសនៅសាលារៀន។		
	១៧	<ul style="list-style-type: none"> ការអប់រំដែលមិនពាក់ព័ន្ធនឹងតម្រូវការមូលដ្ឋាន។ 	<p>បន្ទប់កុំព្យូទ័រ៖ ដោយមានជំនួយពីរដ្ឋាភិបាល ឬដៃគូអភិវឌ្ឍន៍ សាលាបានបង្កើតបន្ទប់កុំព្យូទ័រតូចៗផ្តល់ឱ្យសិស្សបានចូលសិក្សាក្នុងបន្ទប់ ICT ។ បន្ទប់តូចៗអាចសម្របសម្រួលការបង្រៀន និងផ្តល់បំណិនបច្ចេកវិទ្យាមូលដ្ឋានដល់សិស្សនៅសាលារៀនជនបទ។</p>	<ul style="list-style-type: none"> ថវិការដ្ឋលទ្ធផលបន្ទប់កុំព្យូទ័រ កុំព្យូទ័រ ខ្សែភ្លើង ថវិការថែទាំកុំព្យូទ័រសម្រាប់អ្នកយាម និងសម្អាត 	
	១៨	<ul style="list-style-type: none"> សាលារៀនពុំមានបន្ទប់ពិសោធន៍ និងសម្ភារគ្រប់គ្រាន់ដើម្បីបំពេញតម្រូវការបង្រៀន និងរៀន 	<p>បន្ទប់ពិសោធន៍វិទ្យាសាស្ត្រ៖ បន្ទប់ពិសោធន៍ផ្តល់ឱកាសឱ្យសិស្សសិក្សាពិសោធន៍ដោយអនុវត្តន៍ជាក់ស្តែងលើមុខវិជ្ជារូបវិទ្យា គីមីវិទ្យា ជីវវិទ្យា អេឡិចត្រូនិច និងអគ្គីសនី។ គ្រូតាមមុខវិជ្ជានឹងទទួលបានការបំប៉នពីការប្រើប្រាស់ចាត់ចែង និងពិសោធន៍លើសម្ភារដែលផ្តល់ឱ្យដើម្បីពួកគាត់អាចយកទៅបង្រៀនសិស្សបាន។</p>	<ul style="list-style-type: none"> ថវិការដ្ឋលទ្ធផលបន្ទប់ពិសោធន៍ សម្ភារគ្រឿងបរិក្ខារបំពាក់បន្ទប់ពិសោធន៍ សម្ភារពិសោធន៍ ទូរសម្រាប់ទុកសម្ភារ សារធាតុគីមីដែលមានក្នុងតបន់ និងសម្ភារវិទ្យាសាស្ត្រ ថវិការសម្រាប់បណ្តោះបណ្តាលគ្រូអនុវត្តតិចនិចវិទ្យាសាស្ត្រ 	
១៩	<ul style="list-style-type: none"> អនុវត្តមានគ្រូខ្ពស់ 	កន្លែងស្នាក់នៅរបស់គ្រូ៖ សាលារៀនស្នើសុំទៅ PoEYS សម្រាប់កន្លែងស្នាក់នៅរបស់គ្រូអាចឱ្យគ្រូកម្រិតតម្រូវការសម្រាប់គ្រូមកពីឆ្ងាយដើម្បី	<ul style="list-style-type: none"> ថវិការទូទៅរបស់ ESDP III 	រូបភាព	

សមាសភាគ	ល.រ	បញ្ហា	សកម្មភាព	ធនធាន	រូបភាព
សមាសភាគទី ៣: សុខភាព សុវត្ថិភាពនិងការការពារកុមារ	២០	<ul style="list-style-type: none"> សាលារៀនមិនអាចឆ្លើយតបទៅនឹងតម្រូវការផ្នែកសុខភាពរបស់កុមារ។ 	<p>ធ្វើដំណើរទៅផ្ទះទាងទាត់។</p> <p>ប្រអប់សង្គ្រោះបឋម: សាលារៀនអាចផ្តល់ ការសង្គ្រោះបឋមដល់កុមារដើម្បីឆ្លើយតបនឹងតម្រូវការផ្នែកសុខភាពដែលអាចកើតឡើងនៅក្នុងសាលា។</p>	<ul style="list-style-type: none"> សាលាចាស់ (សម្ភារសង្គ្រោះបឋម) សាលាថ្មី ប្រអប់សង្គ្រោះ សម្ភារសង្គ្រោះបឋម 	
	២១	<ul style="list-style-type: none"> សាលារៀនមិនអាចឆ្លើយតបទៅនឹងតម្រូវការផ្នែកសុខភាពរបស់កុមារ។ 	<p>ការកសាងបង្គន់អនាម័យ និងទឹកស្អាត: សាលារៀន ដឹកអណ្តូង និងសាងសង់បង្គន់ដើម្បី សម្រួលដល់ការចូលរៀនរបស់កុមារ។</p>	<ul style="list-style-type: none"> សម្ភារសាងសង់ ឈ្នួលជាង ឈ្នួលដឹកជញ្ជូន 	
	២២	<ul style="list-style-type: none"> សាលារៀនមិនអាចឆ្លើយតបទៅនឹងតម្រូវការផ្នែកសុខភាពរបស់កុមារ។ 	<p>កម្មវិធីអប់រំកាយសិក្សា: កម្មវិធីនេះនឹងផ្តល់ឱកាសឱ្យសិស្សធ្វើស្វ័យភាពកីឡានិងធ្វើលំហាត់អប់រំកាយសិក្សា។ សកម្មភាពកីឡានិងហាត់ប្រាណ មានសារៈសំខាន់ណាស់សម្រាប់សិស្សដើម្បីពង្រឹងកាយ សម្បទាស្មារតីក្រុមនិងលើកទឹកចិត្តកសាលា។</p>	<ul style="list-style-type: none"> ការគាំទ្រការហ្វឹកហាត់ (ពីថវិកា រ PB) សម្ភារមួយចំនួនដែលចាំបាច់ 	

សមាសភាគ	ល.រ	បញ្ហា	សកម្មភាព	ធនធាន	រូបភាព
<p style="writing-mode: vertical-rl; transform: rotate(180deg);">សមាសភាគទី ៤: ការចូលរួមរបស់កុមារ គ្រួសារ និងសហគមន៍</p>	២៣	<ul style="list-style-type: none"> ការចូលរួមរបស់សហគមន៍តិច នាមនាសកម្មភាពស្ទួន 	<p>ពង្រឹងគណៈកម្មការទ្រទ្រង់សាលា៖ សាលាធ្វើការជាមួយ SSCs ដើម្បីប្រាកដថាពួកគេយល់ និងអនុវត្តនូវការណែនាំការអនុវត្តសម្រាប់ SSCs ទាំងអស់ដែលចេញដោយ MoEYS ពេលថ្មីៗនេះ។</p>	<ul style="list-style-type: none"> ថវិការកណ្តាលរបស់ ESDP III 	
	២៤	<ul style="list-style-type: none"> សិស្សមិនជួយគ្នា 	<p>ការបង្រៀនគ្នាទៅវិញទៅមក៖ សាលារៀបចំឲ្យសិស្សចេះជួយក្រុមដូច្នោះហើយសិស្សដែលរៀនពូកែក្នុងថ្នាក់ធ្វើការជាមួយសិស្សរួមថ្នាក់ដែលរៀនខ្សោយជាង។</p>	<ul style="list-style-type: none"> បណ្តោះបណ្តាលសម្រាប់គ្រូដែលរៀបចំសិស្សជួយក្រុម សម្ភារសម្ភារសម្រាប់សិស្សដូចជា ធាតុតម្លងសៀវភៅ ប៊ិច ខ្មៅដៃ និងក្រដាស 	
	២៥	<ul style="list-style-type: none"> កុមារខ្វះនូវតួនាទីភាពជាអ្នកដឹកនាំ 	<p>ក្រុមប្រឹក្សាកុមារ និងយុវជន៖ សិស្សក្នុងសាលានីមួយៗទទួលបានការគាំទ្រដើម្បីបង្កើតក្រុមប្រឹក្សា ឬសមាគមន៍ដែលសម្របសម្រួលការចូលរួមយ៉ាងខ្លាំងក្នុងការគ្រប់គ្រងសាលា។ ក្រុមប្រឹក្សាត្រូវចូលរួមក្នុងការធ្វើផែនការ រក្សាសម្ភារកម្មវិធីបំណិនជីវិត (ឧ. ស្ទួនច្បារ ស្រះចីញឹមត្រី ។ល។) សម្របសម្រួលបណ្តាញគាំទ្រសិស្ស និងសកម្មភាពពិសេសផ្សេងៗទៀតដែលក្រុមប្រឹក្សាសម្រេចធ្វើ។</p>	<ul style="list-style-type: none"> ឯកសារបណ្តោះបណ្តាលសម្រាប់ការបង្កើតក្រុមប្រឹក្សាយុវជន ជំនួយបន្តិចបន្តួចដល់ក្រុមប្រឹក្សានីមួយៗពីជំនួយសាលាសម្រាប់សម្ភារ 	

សមាសភាគ	ល.រ	បញ្ហា	សកម្មភាព	ធនធាន	រូបភាព
	២៦	<ul style="list-style-type: none"> សហគមន៍មូលដ្ឋានមិនមានតួនាទីក្នុងការអប់រំ។ 	<p>ការប្រជុំប្រចាំឆមាសរវាងសាលារៀននិងសហគមន៍៖ សាលារៀនរៀបចំការប្រជុំយ៉ាងហោចណាស់ ២ ដងក្នុងមួយឆ្នាំដើម្បីជួបជុំឪពុកម្តាយសិស្សពិភាក្សាស្តីពីការអប់រំនៅក្នុងសាលារៀន។</p>	<ul style="list-style-type: none"> សម្ភាររៀបចំដំណើរការប្រជុំ អាហារសំរិន 	
	២៧	<ul style="list-style-type: none"> ឪពុកម្តាយមិនយល់ពីតម្លៃនៃសេវាអប់រំនៅក្នុងសាលារបស់ពួកគេ 	<p>សាលាជួយគ្រួសារ៖ សាលាបញ្ជាក់ពីហានិភ័យរបស់សិស្ស និងផ្តល់គ្រាប់ធុញជាតិបន្តិចបន្តួចដល់គ្រួសាររបស់គេ (\$១០-\$២០) ដើម្បីជួយពួកគេប្រើជំនាញដែលបានរៀនក្នុងការលើកកម្ពស់ចំណូលគ្រួសារ។ ជំនួយទាំងនេះអាចប្រើក្នុងជួយគ្រួសារឲ្យចិញ្ចឹមមាន់ ដាំបន្លែ ចិញ្ចឹមត្រី។ល។</p>	<ul style="list-style-type: none"> ថវិការជំនួយគ្រាប់ធុញជាតិសម្រាប់គ្រួសាររបស់សិស្សដែលសិក្សាមុខវិជ្ជាបំណិនជីវិតដែលពាក់ព័ន្ធ 	
<p>សមាសភាគទី ៦៖ បរិយាកាសសាលារៀនល្អ</p>	២៨	<ul style="list-style-type: none"> ការចូលរួមរបស់អ្នកពាក់ព័ន្ធនៅមានកម្រិតដោយសារភាពដឹកនាំនៅខ្សោយ។ <p>ទាមទារខ្សែមានសកម្មភាពស្នូល</p>	<p>ពង្រឹងការគ្រប់គ្រងតាមសាលា និងភាពជាអ្នកដឹកនាំរចនាសម្ព័ន្ធ៖ នាយកសាលា និងអ្នកដឹកនាំអប់រំតំបន់ចូលរួមសិក្ខាសាលាតាមវគ្គស្តីពីការគ្រប់គ្រង និងភាពជាអ្នកដឹកនាំសាលា។ រវាងសិក្ខាសាលា នាយកត្រូវបំពេញការងារដែលដាក់ឲ្យធ្វើនៅសាលា។ ដោយផ្អែកលើកំណត់ត្រាពិន្ទុ និងការចូលរួមសិក្ខាសាលានាយកទទួលវិញ្ញាបនបត្រ SSMIL។</p>	<ul style="list-style-type: none"> ថវិការទូទៅរបស់ ESDP III 	



សមាសភាគ	ល.រ	បញ្ហា	សកម្មភាព	ធនធាន	រូបភាព
	២៩	<ul style="list-style-type: none"> ○ សាលារៀនមិនយល់ពីរបៀបស្វ័យវាយតម្លៃ ○ សាលារៀនមិនយល់ពីរបៀបបរិភោគប្រសិទ្ធិភាពលទ្ធផលកត្តាចង្អុលបង្ហាញ 	<p>ស្វ័យវាយតម្លៃសាលារៀន៖ សាលារៀនរៀបចំធ្វើការវាយតម្លៃដោយស្មោះត្រង់ និងវិភាគនូវសកម្មភាពប្រតិបត្តិដើម្បីកែលម្អការអនុវត្តការអប់រំក្នុងសាលារៀនតាមផ្នែកលើសមាសភាគសាលាកុមារមេត្រីទាំងមូល។</p>	<ul style="list-style-type: none"> ○ ប្រជុំធ្វើតារាងនិងពិភាក្សាពីការវាយតម្លៃ ○ ថវិកាគាំទ្រការវាយតម្លៃ ○ សម្ភារ (ឧបករណ៍វាយតម្លៃ) 	
	៣០	<ul style="list-style-type: none"> ○ សកម្មភាពអនុវត្តនៅទាមសាលារៀនពុំមានការតាមដានដិតដល់។ 	<p>ការពិនិត្យតាមដានរបស់នាយកសាលា លើសកម្មភាពអនុវត្ត៖ សាលារៀនដែលទទួលបានការគាំទ្រនាយកមានភារកិច្ចត្រួតពិនិត្យតាមដានសកម្មភាពអនុវត្ត ខ.បំប៉នសិស្សបន្ថែម បំណិនជីវិតក្រុមប្រឹក្សាកុមារ។ ល។</p>	<ul style="list-style-type: none"> ○ ថវិកាឧបត្ថម្ភតាមដានសកម្មភាព ○ ឧបករណ៍ពិនិត្យតាមដានសកម្មភាព 	

សមាសភាគ	ល.រ	បញ្ហា	សកម្មភាព	ធនធាន	រូបភាព
	៣១	<ul style="list-style-type: none"> ការប្រជុំបច្ចេកទេសពុំបានទៀងទាត់ និងពុំសូវមានប្រសិទ្ធភាព។ 	<p>ការគាំទ្រការប្រជុំបច្ចេកទេសប្រចាំខែ៖ សាលារៀនធ្វើការប្រជុំបច្ចេកទេសជាទៀងទាត់ខែដើម្បីជម្រុញការងារបង្រៀននិងរៀនឱ្យទទួលបានប្រសិទ្ធ- ភាពខ្ពស់។ ប្រធានបទសិក្ខាសាលាត្រូវរួមបញ្ចូល “របៀបបង្រៀន ការផ្តល់ព័ត៌មានត្រូវរួមបញ្ចូល គ្រូឡប់កំឡុងពេលជជែកមួយទល់និងមួយ ប្រសិទ្ធភាពនៃការប្រើសម្ភារឧបទេសជំនួយ និងប្រធានបទផ្សេងៗទៀត”។</p>	<ul style="list-style-type: none"> ប្រធានបទវគ្គបណ្តុះបណ្តាលសម្រាប់វិធីស្តីពីការរៀបចំការប្រជុំបច្ចេកទេសមានប្រសិទ្ធភាព សោហ៊ុយប្រចាំថ្ងៃសម្រាប់អ្នកចូលរួមសិក្ខាសាលា និងអ្នកណែនាំ សម្ភារសិក្ខាសាលា និងអាហារសម្រន់ 	
	៣២	<ul style="list-style-type: none"> អ្នកពាក់ព័ន្ធនៅមូលដ្ឋានមិនបានធ្វើផែនការដោយចូលរួមពីគ្រប់អ្នកពាក់ព័ន្ធ កង្វះគំនិតនិងបទពិសោធន៍លើសកម្មភាពសម្រាប់ការអភិវឌ្ឍសាលា។ 	<p>ការធ្វើផែនការអភិវឌ្ឍសាលារៀន៖ សាលារៀនធ្វើផែនការអភិវឌ្ឍសាលារៀនដោយប្រើប្រាស់បញ្ជីសកម្មភាពដើម្បីជួយដោះស្រាយតម្រូវការដែលលើកឡើងដោយសិស្សគ្រូបង្រៀនតំណាងសហគមន៍។ ការជ្រើសរើសសកម្មភាពគឺធ្វើតាម គោលការណ៍ស្ម័គ្រចិត្ត និងដឹកនាំដោយអ្នកពាក់ព័ន្ធ។</p>	<ul style="list-style-type: none"> ថវិកាឧបត្ថម្ភសិក្ខាកាម បញ្ជីសកម្មភាព សម្ភារដំណើរការផែនការ 	

ចំណាំ៖ សាលាអាចបន្ថែមសកម្មភាពជាច្រើនទៀតលើផែនការរបស់ពួកគេជាមួយនិងយុត្តិកម្មដ៏ល្អ។


ឧបសម្ព័ន្ធ ទី៥៖ បញ្ជីរឿងសារកម្មវិធីបំណិនជីវិតរបស់ MoEYS



(យល់ព្រមដោយ DCD និងបច្ចុប្បន្នស្ថិតនៅក្រោមត្រួតពិនិត្យដោយក្រុមប្រឹក្សាឯកភាពសៀវភៅសិក្សាសម្រាប់ការលំនាំតាមជាផ្លូវការ)



ប្រភេទបំណិនជីវិត	ល.រ	ប្រធានបទ	ធនធាន	កំណត់សម្គាល់	រូបភាព
ប្រភេទ១៖ បំណិនទាក់ទងបញ្ហាសង្គមក្នុងមូលដ្ឋាន	១	ការយល់ដឹងពីពលរដ្ឋវិជ្ជា: ប្រធានបទនេះទាក់ទងទៅនឹងទម្រង់គ្រប់គ្រងរដ្ឋ (ឧ. កម្រិតខេត្តស្រុកឃុំ)។ ការស្វែងយល់ពីតួនាទីយុវជនស្ត្រីនិងក្រុមភាគតិចនៅក្នុងសង្គមនិងការស្វែងយល់ពីសិទ្ធិមនុស្សផងដែរ។	<ul style="list-style-type: none"> ○ សៀវភៅណែនាំគ្រូ ○ បូស្ទីរ (តើនរណាគ្រប់គ្រង?) ○ ឯកសារក្រុមសិស្ស ○ ឯកសារចែកសិស្ស ○ ប្រាក់ម៉ោងបន្ថែមរបស់គ្រូ 	<ul style="list-style-type: none"> ○ ២០ ម៉ោង ○ ត្រូវជាមួយថ្នាក់ខ្ពស់ ○ គ្រប់រដូវកាល 	
	២	ចំណាកស្រុកដោយសុវត្ថិភាព: ប្រធានបទនេះជួយយុវជនឲ្យស្គាល់ពីគ្រោះថ្នាក់នៃការធ្វើចំណាកស្រុកពីជនបទទៅកាន់ទីក្រុងនិងទទួលបានការយល់ដឹងពីមធ្យោបាយដែលមានសុវត្ថិភាពបំផុតក្នុងការស្វែងរកការងារធ្វើនៅខាងក្រៅភូមិស្រុករបស់ខ្លួន។ យុវជនដឹងអំពីគុណសម្បត្តិនិងគុណវិបត្តិនៃ ការធ្វើចំណាកស្រុកដើម្បីធ្វើការសំរេចចិត្តឲ្យបានត្រឹមត្រូវពីជីវិតរស់នៅក្នុងទីក្រុង។ ប្រធានបទនេះធ្វើការពិភាក្សាផងដែរទៅលើច្បាប់ ជួញដូរមនុស្សនៅក្នុងប្រទេសកម្ពុជា។	<ul style="list-style-type: none"> ○ សៀវភៅណែនាំគ្រូ ○ បូស្ទីរ (ចំណាកស្រុក) ○ ឯកសារក្រុមសិស្ស ○ ឯកសារចែកសិស្ស ○ ប្រាក់ម៉ោងបន្ថែមរបស់គ្រូ 	<ul style="list-style-type: none"> ○ ២០ ម៉ោង ○ ត្រូវគ្រប់កម្រិត ○ គ្រប់រដូវកាល 	



ប្រភេទបំណិនជីវិត	ល.រ	ប្រធានបទ	ធនធាន	កំណត់សម្គាល់	រូបភាព
ប្រភេទបំណិនជីវិត	៣	<p>ការទប់ស្កាត់ការញៀនគ្រឿងស្រវឹង: ប្រធានបទនេះជួយឱ្យសិស្សយល់ដឹងពីផលប៉ះពាល់នៃជាតិសុរាទៅលើរាងកាយនិងផ្លូវចិត្តនិកតទ្ធិពលរបស់វាក្នុងរយៈពេលខ្លីនិងវែង។ សិស្សនឹងសិក្សាសង្ខេបផែនការវិបាកនៃសុរាចំពោះគ្រួសារនិងមិត្តភក្តិនិងវិធានការក្នុងការទប់ស្កាត់ការញៀនគ្រឿងស្រវឹង។</p>	<ul style="list-style-type: none"> ○ សៀវភៅណែនាំគ្រូ ○ ប៉ូស្ត័រ (ចូរគិតសារជាថ្មី...) ○ ឯកសារក្រុមសិស្ស ○ ឯកសារចែកសិស្ស ○ ប្រាក់ម៉ោងបន្ថែមរបស់គ្រូ ○ ក្រដាសផ្ទាំងធំហ្វឺត 	<ul style="list-style-type: none"> ○ ១២ ម៉ោង ○ ត្រូវគ្រប់កម្រិត ○ គ្រប់រដូវកាល 	
				•	
	៤	<p>ការទប់ស្កាត់គ្រឿងញៀន: ប្រធានបទនេះជួយសិស្សឱ្យយល់ដឹងពីប្រភេទគ្រឿងញៀនផ្សេងៗនៅក្នុងប្រទេសកម្ពុជានិងស្វែងយល់ពីផលប៉ះពាល់នៃគ្រឿងញៀនទៅលើរាងកាយនិងផ្លូវចិត្តរបស់អ្នកប្រើប្រាស់រយៈពេលខ្លីនិងវែង។ ក្នុងមេរៀននេះនឹងសិក្សាផងដែរពីមូលហេតុដែលធ្វើឱ្យយុវជនក្លាយជាអ្នកញៀនថ្នាំ (ឧ.សម្ពាធពីមិត្តភក្តិអារម្មណ៍មិននឹងនរបស់ មនុស្ស...) និងវិធីផ្សេងៗដែលសហគមន៍ មូលដ្ឋានប្រើប្រាស់ដើម្បីទប់ស្កាត់ការប្រើប្រាស់គ្រឿងញៀន។</p>	<ul style="list-style-type: none"> ○ សៀវភៅណែនាំគ្រូ ○ ប៉ូស្ត័រ (គ្រឿងញៀននៅ...) ○ ឯកសារក្រុមសិស្ស ○ ឯកសារចែកសិស្ស ○ សម្ភារៈលេងល្បែងសិក្សា ○ ប្រាក់ម៉ោងបន្ថែមរបស់គ្រូ ○ ឯកសារធនធាន៖ គ្រោះថ្នាក់គ្រឿងញៀន ចម្រៀងជឿសរវាងពីថ្នាំញៀន 	<ul style="list-style-type: none"> ○ ១២ ម៉ោង ○ ត្រូវគ្រប់កម្រិត ○ គ្រប់រដូវកាល 	

ប្រភេទបំណិនជីវិត	ល.រ	ប្រធានបទ	ធនធាន	កំណត់សម្គាល់	រូបភាព
ប្រភេទបំណិនជីវិត	៥	<p>ទឹកស្អាតនិងអនាម័យផ្ទាល់ខ្លួន:ប្រធានបទនេះពន្យល់ពី សារៈសំខាន់របស់ទឹកនៅក្នុងបរិស្ថានធម្មជាតិ ទម្រង់ផ្សេងៗនៃប្រភព ទឹក (ភ្លៀងទន្លេ...) និងរបៀបប្រើប្រាស់ទឹកឱ្យមានសុវត្ថិភាព។ មេរៀននេះនឹងពិភាក្សាផងដែរទៅលើមូលហេតុធ្វើឱ្យកង្វះទឹកនិងផលប៉ះពាល់ដល់សុខភាពមនុស្សនិងបរិស្ថានធម្មជាតិ។ ជាចុងក្រោយសិស្សរៀនពីការប្រើប្រាស់ទឹកដើម្បីសុខភាពផ្ទាល់ខ្លួន និងអនាម័យគ្រួសារ។</p>	<ul style="list-style-type: none"> ○ សៀវភៅណែនាំគ្រូ ○ ប៉ូស្ទ័រ (លាងសម្អាតដៃ/ការបំពុលទឹក) ○ ឯកសារក្រុមសិស្ស ○ ឯកសារចែកសិស្ស ○ ប្រាក់ម៉ោងបន្ថែមរបស់គ្រូ 	<ul style="list-style-type: none"> ○ ២០ ម៉ោង ○ ត្រូវគ្រប់កម្រិត ○ គ្រប់រដូវកាល 	
	៦	<p>ការយល់ដឹងពីវប្បធម៌ផ្សេងៗ:ប្រធានបទនេះធ្វើឱ្យសិស្សយល់ដឹងពីអត្ថន័យនៃពាក្យវប្បធម៌ ចរិតលក្ខណៈនៃវប្បធម៌នីមួយៗ មានឥទ្ធិពលទៅលើការប្រព្រឹត្តរបស់បុគ្គល។ មេរៀននេះនឹងលើក ឡើងពីការយល់ដឹងពីគ្នាទៅវិញទៅមកនៃវប្បធម៌ផ្សេងៗគ្នា ដូចជាខ្មែរ ចាម គួយព្នងចិនវៀតណាម ដើម្បីយោគយល់គ្នាសំរាប់នៅក្នុងសង្គមតែមួយ។</p>	<ul style="list-style-type: none"> ○ សៀវភៅណែនាំគ្រូ ○ ប៉ូស្ទ័រ (ប្រជាជនក្នុងប្រទេសកម្ពុជា) ○ ឯកសារក្រុមសិស្ស ○ ឯកសារចែកសិស្ស ○ ប្រាក់ម៉ោងបន្ថែមរបស់គ្រូ ○ អ្នកជំនាញតាមសហគមន៍ 	<ul style="list-style-type: none"> ○ ២០ ម៉ោង ○ ត្រូវគ្រប់កម្រិត ○ មិនដាក់កម្រិតចំពោះរដូវកាល 	



ប្រភេទបំណិនជីវិត	ល.រ	ប្រធានបទ	ធនធាន	កំណត់សម្គាល់	រូបភាព
ប្រភេទបំណិនជីវិត	៧	<p>ការយល់ដឹងពីបរិស្ថានធម្មជាតិ: ប្រធានបទនេះជួយសិស្សឱ្យយល់ដឹងពីបរិស្ថានសង្គមនិងបរិស្ថានធម្មជាតិព្រមទាំងអន្តរ- កម្មរវាងគ្នាទៅវិញទៅមកដែលផ្តល់ផលវិជ្ជមាននិងផលអវិជ្ជមាន។ មេរៀននេះនឹងពិភាក្សាគោលការណ៍ចម្បងនៃធម្មជាតិ សារៈសំខាន់ របស់ធម្មជាតិនិងតុល្យភាពរវាងតម្រូវការរបស់មនុស្សនិងបរិស្ថានសង្គមនៅគ្រប់ទិដ្ឋភាពទាំងអស់ រួមមានទឹកដីព្រៃខ្យល់អាកាសថាមពល...។ សិស្សដឹងពីសកម្មភាពក្នុងការការពារបរិស្ថានធម្មជាតិដូចជាការថែទាំវត្តប្រើប្រាស់ឡើងវិញនិងការគ្រប់គ្រងកាកសំណល់។</p>	<ul style="list-style-type: none"> ○ សៀវភៅណែនាំគ្រូ ○ ប៉ូស្ទ័រ (ប្រើប្រាស់ម្តងទៀត/ថាមពល/កាកសំណល់/កង្វក់ខ្យល់/បរិស្ថាន) ○ ឯកសារក្រុមសិស្ស ○ ឯកសារចែកសិស្ស ○ ប្រាក់ម៉ោងបន្ថែមរបស់គ្រូ ○ ឯកសារធនធានបរិស្ថានយើង (ស៊ីប៉ា) 	<ul style="list-style-type: none"> ○ ២០ ម៉ោង ○ ត្រូវគ្រប់កម្រិត ○ គ្រប់រដូវកាល 	
	៨	<p>ការយល់ដឹងផ្ទាល់ខ្លួន និងទំនាក់ទំនងសង្គម: ប្រធានបទនេះជួយសិស្សឱ្យយល់ដឹងអំពីសេចក្តីត្រូវការនិងអារម្មណ៍ផ្ទាល់ខ្លួន ។ សិស្សសិក្សាអំពីវិធីសហការគ្នាដែលសមស្របនិងទំនាក់ទំនងប្រកបដោយប្រសិទ្ធភាព។ សិស្សដឹងពីការប្រាស្រ័យទាក់ទងជាមួយ មនុស្សដែលមានអារម្មណ៍ផ្សេងៗគ្នា ដូចជាខឹងសប្បាយខ្លាចទុក្ខព្រួយនិងបញ្ហាសង្គមដែលពួកគេអាចធ្វើការជាមួយបាន។</p>	<ul style="list-style-type: none"> ○ សៀវភៅណែនាំគ្រូ ○ ប៉ូស្ទ័រ (អារម្មណ៍ដូចម្តេច) ○ ឯកសារក្រុមសិស្ស ○ ឯកសារចែកសិស្ស ○ ប្រាក់ម៉ោងបន្ថែមរបស់គ្រូ 	<ul style="list-style-type: none"> ○ ២០ ម៉ោង ○ ត្រូវគ្រប់កម្រិត ○ គ្រប់រដូវកាល 	

ប្រភេទបំណិនជីវិត	ល.រ	ប្រធានបទ	ធនធាន	កំណត់សម្គាល់	រូបភាព
ប្រភេទបំណិនជីវិត	៩	<p>ការយល់ដឹងពីយេនឌ័រ: ប្រធានបទនេះជួយសិស្សអោយមានការយល់ដឹងទៅលើក្រុមវប្បធម៌អំពីយេនឌ័រ។ សិស្សនឹងយល់គ្នាពីវប្បធម៌មួយទៅមួយទៀតនូវភាពខុសគ្នារវាងបុរសនិងស្ត្រី។ សិស្ស នឹងវិភាគទៅលើទម្លាប់យេនឌ័រ និងផ្លាស់ប្តូរទស្សនៈរបស់ខ្លួនទៅលើ តួនាទីយេនឌ័រក្នុងសង្គម។</p>	<ul style="list-style-type: none"> ○ សៀវភៅណែនាំគ្រូ ○ ប៉ូស្ទ័រ (អារម្មណ៍ដូចម្តេច) ○ ឯកសារក្រុមសិស្ស ○ ឯកសារចែកសិស្ស ○ ប្រាក់ម៉ោងបន្ថែមរបស់គ្រូ 	<ul style="list-style-type: none"> ○ ២០ ម៉ោង ○ ត្រូវគ្រប់កម្រិត ○ គ្រប់រដូវកាល 	
	១០	<p>តន្ត្រីនិងរាំ: ប្រធានបទនេះពិភាក្សាអំពីចរិតលក្ខណៈរបស់ទម្រង់សិល្បៈផ្សេងៗផ្នែកតន្ត្រីនិងរាំ តាមរយៈការសង្កេត និង ប្រតិបត្តិ (ឧ. រាំប្រពៃណីដូចជារាមកេរ្តិ៍ល្ខោនខោល)។ សិស្សនឹងរៀនអំពីប្រភេទ ឧបករណ៍ភ្លេងបុរាណនិងប្រភេទរាំប្រពៃណី ផ្សេងៗ។ សិស្សនឹងរៀនសំដែងសិល្បៈដែលពួកគេជ្រើសរើសជាមួយ គ្រូរបស់ពួកគេដូចជារឿងរាមកេរ្តិ៍ជាដើម។</p>	<ul style="list-style-type: none"> ○ សៀវភៅណែនាំគ្រូ ○ ប៉ូស្ទ័រ (រាំប្រជាប្រិយ/ក្បាច់រាំ/ពិណពាទ្យ/រាមកេរ្តិ៍) ○ ឯកសារក្រុមសិស្ស ○ ឯកសារចែកសិស្ស ○ ប្រាក់ម៉ោងបន្ថែមរបស់គ្រូ ○ អ្នកជំនាញសិល្បក្នុងសហគមន៍ ○ ស៊ីឌីចម្រៀងនិងតន្ត្រី 	<ul style="list-style-type: none"> ○ ២០ ម៉ោង ○ សម្រាប់គ្រប់កម្រិត ○ គ្រប់រដូវកាល 	


ប្រភេទបំណិនជីវិត	ល.រ	ប្រធានបទ	ធនធាន	កំណត់សម្គាល់	រូបភាព
ប្រភេទទី២: បំណិនទាក់ទងអាជីវកម្ម សេដ្ឋកិច្ច និងការងារ	១១	<p>ជំនាញទីផ្សារខ្ញុំ: ប្រធានបទនេះធ្វើឱ្យសិស្សយល់ដឹងនូវមូលដ្ឋានកំណត់ត្រាបញ្ជីចំណូលចំណាយនិងវិធីប្រើប្រាស់បំណិនទាំងនេះនៅក្នុងជីវិតរស់នៅប្រចាំថ្ងៃ។ សិស្សសិក្សាអំពីការស្រាវជ្រាវពីវិធីកំណត់ថ្ងៃទំនិញនិងឥរិយាបថរបស់អ្នកលក់និងអ្នកទិញផងដែរ។</p>	<ul style="list-style-type: none"> ○ សៀវភៅណែនាំគ្រូ ○ សៀវភៅសិស្ស ○ ប៉ុស្តិ៍រ (ជំនាញទីផ្សារងាយៗ) ○ ឯកសារក្រុមសិស្ស ○ ឯកសារចែកសិស្ស ○ ប្រាក់ម៉ោងបន្ថែមរបស់គ្រូ 	<ul style="list-style-type: none"> ○ ១២ ម៉ោង ○ សម្រាប់ថ្នាក់ទី៧ ដោយសារវាជាកម្រិតមូលដ្ឋាន ○ គ្រប់រដូវកាល 	
	១២	<p>អនាគតខ្ញុំ: ប្រធានបទនេះពិភាក្សាអំពីរបៀបដែលសិស្សអាចរៀបចំផែនការអនាគតទៅតាមជម្រើសអាចធ្វើបានសម្រាប់ការងារទៅថ្ងៃអនាគតជាពិសេសសិក្សាអំពីមុខរបរនៅក្នុងសហគមន៍។ សិស្សរៀនអំពីការធ្វើសេចក្តីសំរេចចិត្តដោយផ្អែកទៅលើការគិតគ្រប់ ជ្រុងជ្រោយតាមជម្រើសដែលអាចទៅរួច។</p>	<ul style="list-style-type: none"> • ឯកសារគ្រូ • សៀវភៅសិស្ស • ប៉ុស្តិ៍រ <p>⇒ ការប្រជុំប្រចាំថ្ងៃ គ្រូអាចបង្រៀនពេញម៉ោង</p>	<ul style="list-style-type: none"> ○ ២០ ម៉ោង ○ សម្រាប់ថ្នាក់ទី៨ និង៩ ○ គ្រប់រដូវកាល 	
	១៣	<p>កាគ្រប់គ្រងប្រាក់: ប្រធានបទនេះជួយសិស្សឱ្យពិនិត្យមើលនូវទម្លាប់ចំណាយរបស់ខ្លួននិងក្រុមគ្រួសារកន្លងមកថាតើការចំណាយណាខ្លះជាតម្រូវការនិងការចំណាយណាខ្លះជាចំណង់។ សិស្សនឹងរៀនរៀបចំផែនការថវិកាភាគនិងកត់ត្រាការចំណាយប្រចាំថ្ងៃរបស់ខ្លួន។ សិស្សនឹងយល់ដឹងពី</p>	<ul style="list-style-type: none"> ○ សៀវភៅណែនាំគ្រូ ○ សៀវភៅសិស្ស ○ ប៉ុស្តិ៍រ (ចំណង់និងតម្រូវការ) ○ ឯកសារក្រុមសិស្ស 	<ul style="list-style-type: none"> ○ ២០ ម៉ោង ○ សម្រាប់ថ្នាក់ទី៨ និង៩ ○ គ្រប់រដូវកាល 	



ប្រភេទបំណិនជីវិត	ល.រ	ប្រធានបទ	ធនធាន	កំណត់សម្គាល់	រូបភាព
		ពាក្យថាចំណាយនិងចំណូលនិងរបៀបកត់ ត្រាលំហូរថវិកា ចំពោះខ្លួនគេផ្ទាល់និងក្រុមគ្រួសារ។	<ul style="list-style-type: none"> ○ ឯកសារចែកសិស្ស 		
	១៤	<p>ពិភពការងារ: ប្រធានបទនេះផ្តល់ឱ្យសិស្សនូវចំណេះដឹង បំណិននិងបទពិសោធក្នុងការរៀបចំខ្លួនដើម្បីចូលទៅក្នុង ពិភពការងារ។ សិស្សនឹងរៀនអំពីរបៀបដាក់ពាក្យសុំធ្វើ ការងារ (ចំពេញពាក្យសុំចូលធ្វើការសរសេរប្រវត្តិរូបសង្ខេប) ព្រមទាំងរបៀបរៀបចំឥរិយាបថនៅកន្លែងធ្វើការងារ (ឧ. របៀបដោះស្រាយជម្លោះនៅកន្លែងធ្វើការ)។ មេរៀននេះផ្តល់ ឱ្យសិស្សនូវបញ្ជីមុខរបរផ្សេងៗជាច្រើន ក្នុងការពិចារណា ផែនការការងារទៅថ្ងៃអនាគត។</p>	<ul style="list-style-type: none"> ○ សៀវភៅណែនាំគ្រូ ○ ប៉ូស្ទ័រ (ចរិតលក្ខណៈអ្នកធ្វើ ការ/ប្រភេទការងារ) ○ ឯកសារក្រុមសិស្ស ○ ឯកសារចែកសិស្ស ○ ប្រាក់ម៉ោងបន្ថែមរបស់គ្រូ ○ សៀវភៅវចនានុក្រមមុខ របរ (ស៊ីប៉ា) 	<ul style="list-style-type: none"> ○ ២០ ម៉ោង ○ សម្រាប់ថ្នាក់ទី៨ និង៩ ○ គ្រប់រដូវកាល 	



ប្រភេទបំណិនជីវិត	ល.រ	ប្រធានបទ	ធនធាន	កំណត់សម្គាល់	រូបភាព
	១៥	<p>សហគ្រាសសង្គម និងកុមារ: ប្រធានបទនេះផ្តល់ឱ្យសិស្សពីរបៀបបង្កើតសហគ្រាសខ្នាតតូចក្នុងក្រុមមួយសិស្សនឹងពិនិត្យមើល នូវជម្រើសផ្សេងៗក្នុងក្រុមរបស់ពួកគេ ក្នុងការបង្កើតសហគ្រាសនៅខាងក្រៅសាលារៀនដើម្បីប្រាក់ចំណូល។ សិស្សនឹងរៀនពីរបៀបចាត់ចែងផែនការជំនួញនិងវិធីធ្វើការឱ្យមានប្រសិទ្ធភាព (ការចែករំលែកការទទួលខុសត្រូវបែងចែកកម្លាំងពលកម្ម និងគោលការណ៍ភាពជាអ្នកដឹកនាំសម្រាប់កុមារ)។</p>	<ul style="list-style-type: none"> ○ សៀវភៅណែនាំគ្រូ ○ ប៉ូស្ទ័រ (សិទ្ធិកុមារ) ○ ឯកសារក្រុមសិស្ស ○ ឯកសារចែកសិស្ស ○ ប្រាក់ម៉ោងបន្ថែមរបស់គ្រូ ○ ប្រធានភូមិ 	<ul style="list-style-type: none"> ○ ២០ ម៉ោង ○ សម្រាប់ថ្នាក់ទី៨ និង៩ ○ គ្រប់រដូវកាល 	
	១៦	<p>ការសន្សំ និងការចំណាយ: ប្រធានបទនេះ ពិភាក្សាអំពីបរិបទនៃការសន្សំនិងការចំណាយរួមមានគំនិតនៃការសន្សំមិនមែនសំដៅទៅលើតែលុយប៉ុណ្ណោះនោះទេ មានទាំងសម្ភារៈផ្សេងៗក្រៅពីលុយ ផងដែរដូចជាពេលវេលាធនធានមនុស្សមិត្តភាព។ សិស្សនឹងសិក្សាថាហេតុអ្វីបានជាយើងត្រូវសន្សំវាព្រមទាំងផលប្រយោជន៍ នៃយុទ្ធសាស្ត្រផ្សេងៗគ្នា ក្នុងការសន្សំ (ឧ.ធ្វើលុយនៅធនាគារទិញមាស ទុកទិញគោបង្កើតក្រុមសន្សំ)។</p>	<ul style="list-style-type: none"> ○ សៀវភៅណែនាំគ្រូ ○ ប៉ូស្ត័រ (ការសន្សំនិងការចំណាយ/រូបិយវត្ថុកម្ពុជា) ○ ឯកសារក្រុមសិស្ស ○ ឯកសារចែកសិស្ស ○ ប្រាក់ម៉ោងបន្ថែមរបស់គ្រូ ○ បុគ្គលិកធនាគារ 	<ul style="list-style-type: none"> ○ ២០ ម៉ោង ○ សម្រាប់គ្រប់កម្រិត ○ គ្រប់រដូវកាល 	
	១៧	<p>បច្ចេកវិទ្យាសារគមនាគមន៍: ប្រធានបទនេះផ្តល់ឱ្យសិស្សនូវ</p>	<ul style="list-style-type: none"> ○ សៀវភៅណែនាំគ្រូ ○ សៀវភៅសិស្ស 	<ul style="list-style-type: none"> ○ ២០ ម៉ោង ○ ត្រូវមានបន្ទប់កុំព្យូទ័រ 	



ប្រភេទបំណិនជីវិត	ល.រ	ប្រធានបទ	ធនធាន	កំណត់សម្គាល់	រូបភាព
		<p>ការប្រើប្រាស់កុំព្យូទ័រ រួមមានមូលដ្ឋានថែទាំការប្រើប្រាស់ក្តារ ចុចកម្មវិធីណែនាំដោយក្រសួងអប់រំយុវជននិងកីឡា និងកម្មវិធីវិភាគ ទិន្នន័យ។</p>	<ul style="list-style-type: none"> ○ ប៉ូស្ទ័រ (ម្រាមដៃ/ក្តារចុច/យូនីតកុំព្យូទ័រ/កណ្តុរ) ○ ឯកសារក្រុមសិស្ស ○ ឯកសារចែកសិស្ស ○ ប្រាក់ម៉ោងបន្ថែមរបស់គ្រូ 	<ul style="list-style-type: none"> ○ គ្រប់កម្រិត (អាទិភាពថ្នាក់ទី ១០-១២) ○ គោលនយោបាយក្រសួងអយក 	
ប្រភេទទី ៣: បំណិនអាជីពងាយ	១៨	<p>ការដាំស្រូវ: ប្រធានបទនេះជួយសិស្សឱ្យយល់ដឹងពីវដ្តនៃដំណាំស្រូវការរៀបចំដីសម្រាប់ដាំស្រូវដំណាក់កាលលូតលាស់របស់ស្រូវសត្វល្អិតមានប្រយោជន៍ និងសត្វល្អិតបំផ្លាញស្រូវការវិភាគបរិស្ថានក្សេតសាស្ត្រ។ បន្ថែមពីនេះទៀតសិស្សរៀនអំពីរបៀបធ្វើដីកំប៉ុស្តនិងវិធីប្រើប្រាស់ឱ្យមានប្រសិទ្ធភាព។ សិស្សសិក្សាទ្រឹស្តីនៅក្នុងថ្នាក់ រៀនដោយផ្សារភ្ជាប់ជាមួយវាលស្រែនិងការធ្វើបទបង្ហាញលទ្ធផលដល់សហគមន៍ក្នុងការធ្វើឱ្យកាន់តែប្រសើរនូវវិធីដាំស្រូវដែលឆ្លងតាមការពិសោធន៍ផ្ទាល់។</p>	<ul style="list-style-type: none"> ○ សៀវភៅណែនាំគ្រូ ○ ប៉ូស្ទ័រ (លំនាំធ្វើស្រែ/ប្រភេទសត្វល្អិត) ○ ឯកសារក្រុមសិស្ស ○ ឯកសារចែកសិស្ស ○ ប្រាក់ម៉ោងបន្ថែមរបស់គ្រូ ○ វាលស្រែពូជស្រូវសម្ភារកសិកម្ម 	<ul style="list-style-type: none"> ○ ២០ម៉ោង ○ គ្រប់កម្រិត ○ រដូវខែតុលា ដល់ខែមករា ○ ប្រសិនបើមានទឹកគ្រប់គ្រាន់អាចធ្វើគ្រប់រដូវ 	



ប្រភេទបំណិនជីវិត	ល.រ	ប្រធានបទ	ធនធាន	កំណត់សម្គាល់	រូបភាព
	១៩	<p>ការដាំបន្លែ: ប្រធានបទនេះផ្តល់ឱ្យសិស្សនូវទិដ្ឋភាពរួមនៃប្រភេទបន្លែផ្សេងៗដែលមាននៅក្នុងប្រទេសកម្ពុជាជម្ងឺទូទៅរបស់ បន្លែនិងប្រភេទសត្វល្អិតបំផ្លាញបន្លែព្រមទាំងវិធីរៀបចំដីក្នុងការដាំបន្លែ។ ការសិក្សាទ្រឹស្តីនៅក្នុងថ្នាក់រៀនដោយផ្សារភ្ជាប់ការអនុវត្តជាមួយសួនបន្លែនិងការធ្វើបទបង្ហាញលទ្ធផលដល់សហគមន៍ក្នុងការធ្វើឱ្យកាន់តែប្រសើរនូវវិធីដាំបន្លែដែលឆ្លងតាមការពិសោធន៍ ផ្ទាល់។</p>	<ul style="list-style-type: none"> ○ សៀវភៅណែនាំគ្រូ ○ ប៉ូស្ត័រ (ជម្ងឺលើដំណាំ/ប្រភេទបន្លែ/ដំណាំសណ្តែកទ្រើង) ○ ឯកសារក្រុមសិស្ស ○ ឯកសារចែកសិស្ស ○ ប្រាក់ម៉ោងបន្ថែមរបស់គ្រូ ○ សួនបន្លែគ្រាប់ពូជសម្ភារសាងសង់សួន។ 	<ul style="list-style-type: none"> ○ ២០ ម៉ោង ○ សម្រាប់គ្រប់កម្រិត ○ តាមរដូវកាល ○ រដូវខែតុលាដល់ខែមករា 	



ប្រភេទបំណិនជីវិត	ល.រ	ប្រធានបទ	ធនធាន	កំណត់សម្គាល់	រូបភាព
	២០	<p>ការចិញ្ចឹមត្រី: ប្រធានបទនេះផ្តល់ឱ្យសិស្សនូវការយល់ដឹងពីប្រភេទត្រីទឹកសាបនៅក្នុងប្រទេសកម្ពុជា។ សិស្សរៀនពីរបៀបជ្រើសរើសទីតាំងដឹករណ្តៅចិញ្ចឹមត្រី ព្រមទាំងដំណាក់កាលផ្សេងៗក្នុងការ ចិញ្ចឹមត្រី (ការដឹករណ្តៅរបៀបក្រាលកម្រាលកៅស៊ូ)។ មេរៀននេះនឹងផ្តល់នូវវិធីទប់ស្កាត់ជម្ងឺត្រីវិធីផ្តល់ចំណីដល់ត្រីនិងតាមដានការលូតលាស់របស់ត្រី។ បន្ថែមពីនេះទៀតសិស្សនឹងសិក្សាពីការវិភាគសេដ្ឋកិច្ចទៅលើការចិញ្ចឹមត្រីដើម្បីឱ្យសិស្សយល់ដឹងពីផលចំណេញនៃការចិញ្ចឹមត្រីនេះ។</p>	<ul style="list-style-type: none"> ○ សៀវភៅណែនាំគ្រូ ○ ប៉ូស្ត័រ (លំនាំចិញ្ចឹមត្រី/ប្រភេទត្រីទឹកសាប) ○ ឯកសារក្រុមសិស្ស ○ ឯកសារចែកសិស្ស ○ ប្រាក់ម៉ោងបន្ថែមរបស់គ្រូ ○ រណ្តៅចិញ្ចឹមត្រីថង់កៅស៊ូ ○ កូនត្រីចំណីនិងដើមរុក្ខជាតិ 	<ul style="list-style-type: none"> ○ ២០ ម៉ោង ○ សម្រាប់គ្រប់កម្រិត ○ គ្រប់រដូវកាល 	

ប្រភេទបំណិនជីវិត	ល.រ	ប្រធានបទ	ធនធាន	កំណត់សម្គាល់	រូបភាព
	២១	<p>ការចិញ្ចឹមកង្កែប: ប្រធានបទនេះផ្តល់ឱ្យសិស្សនូវការយល់ដឹងពីប្រភេទកង្កែបនៅក្នុងប្រទេសកម្ពុជា។ សិស្សរៀនពីរបៀបជ្រើសរើសទីតាំងដឹករណ្តាចិញ្ចឹមកង្កែប ព្រមទាំងដំណាក់កាលផ្សេងៗក្នុង ការចិញ្ចឹម (ការដឹករណ្តារបៀបក្រាលកម្រាលកៅស៊ូ)។ មេរៀននេះនឹងផ្តល់នូវវិធីទប់ស្កាត់ជម្ងឺវិធីផ្តល់ចំណីនិងតាមដានការលូតលាស់ របស់កង្កែប។ បន្ថែមពីនេះទៀតសិស្សនឹងសិក្សាពីការវិភាគសេដ្ឋកិច្ច ទៅលើការចិញ្ចឹមកង្កែបដើម្បីឱ្យសិស្សយល់ដឹងពីផលចំណេញនៃការចិញ្ចឹមនេះ។</p>	<ul style="list-style-type: none"> ○ សៀវភៅណែនាំគ្រូ ○ ប៉ូស្ទ័រ (លំនាំចិញ្ចឹមកង្កែប/វដ្តជីវិតសត្វកង្កែប) ○ ឯកសារក្រុមសិស្ស ○ ឯកសារចែកសិស្ស ○ ប្រាក់ម៉ោងបន្ថែមរបស់គ្រូ ○ រណ្តាចិញ្ចឹមកង្កែបចងកៅស៊ូកូនកង្កែបចំណីដើមរុក្ខជាតិនិងអំពូលភ្លើងទាក់សត្វល្អិត 	<ul style="list-style-type: none"> ○ ២០ ម៉ោង ○ សម្រាប់គ្រប់កម្រិត ○ គ្រប់រដូវកាល 	
	២២	<p>សួនជីវៈចម្រុះ៖ សិស្សនឹងសិក្សាពីវិធីសាងសង់សួនរបៀបដាំដុះរុក្ខជាតិស្គាល់ប្រភេទរុក្ខជាតិវិធីបណ្តុះដោយគ្រាប់ វិធីកាត់ដើមដាំវិធីតដើមវិធីសាកមែកនិងបច្ចេកទេសថែទាំរុក្ខជាតិដើម្បីធានាថាសាលារៀននឹងមានរុក្ខជាតិដាំនៅក្នុងបរិវេណសាលារៀនគ្រប់គ្រាន់។ បន្ថែមពីនេះទៀតសិស្សនឹងរៀនពីវិធីធ្វើជីកំប៉ុស្តដើម្បីទុកប្រើប្រាស់ នៅក្នុងសួនជីវៈចម្រុះនេះ។</p>	<ul style="list-style-type: none"> ○ សៀវភៅណែនាំគ្រូ ○ ប៉ូស្ត័រ (ការបណ្តុះស្រូវ/ ការបណ្តុះរុក្ខជាតិ) ○ ឯកសារក្រុមសិស្ស ○ ឯកសារចែកសិស្ស ○ ប្រាក់ម៉ោងបន្ថែមរបស់គ្រូ ○ សម្ភារសាងសង់រុក្ខជាតិទឹកអ័រម៉ូន ជីកំប៉ុស្តចង់បណ្តុះកាំបិត 	<ul style="list-style-type: none"> ○ ២០ ម៉ោង ○ សម្រាប់គ្រប់កម្រិត ○ គ្រប់រដូវកាល 	

ប្រភេទបំណិនជីវិត	ល.រ	ប្រធានបទ	ធនធាន	កំណត់សម្គាល់	រូបភាព
	២៣	<p>ការបណ្តុះផ្សិត: សិស្សនឹងរៀនពីការកំណត់រដូវក្នុងការបណ្តុះផ្សិតនិងការជ្រើសរើសទីកន្លែងសមស្រប។ យល់ដឹងពីលំនាំក្នុងការបណ្តុះផ្សិតនិងវិធីរៀបចំរងបណ្តុះផ្សិតដើម្បីងាយស្រួលប្រមូល ផល។ ក្រោយពីប្រមូលផលសិស្សនឹងសិក្សាពីការវិភាគសេដ្ឋកិច្ច ដើម្បីចេះគណនាកប្រាក់ខាតនិងចំណេញពីការបណ្តុះផ្សិតនេះ។</p>	<ul style="list-style-type: none"> ○ សៀវភៅណែនាំគ្រូ ○ ប៉ូស្ត័រ (ការបណ្តុះផ្សិត) ○ ឯកសារក្រុមសិស្ស ○ ឯកសារចែកសិស្ស ○ ប្រាក់ម៉ោងបន្ថែមរបស់គ្រូ ○ សម្ភារៈ សាងសង់សូនម្សៅផ្សិតចំបើងចង់គ្រប 	<ul style="list-style-type: none"> ○ ២០ ម៉ោង ○ គ្រប់កម្រិត ○ ខែតុលាដល់មករា 	
	២៤	<p>ការចិញ្ចឹមមាន់: សិស្សយល់ដឹងពីការជ្រើសរើសទីកន្លែងចិញ្ចឹមរបៀបសាងសង់ទ្រុងមាន់ វិធីថែទាំវិធីផលិតចំណីនិងការយល់ដឹងពីប្រភេទជម្ងឺរបស់មាន់និងការចាក់ថ្នាំបង្ការដល់មាន់។ ផ្នែកផ្សេងទៀតសិស្សនឹងសិក្សាពីដំណាក់កាលធំធាត់របស់មាន់ និងរបៀបជ្រើសរើសពូជមាន់សម្រាប់ចិញ្ចឹមបន្ត។</p>	<ul style="list-style-type: none"> ○ សៀវភៅណែនាំគ្រូ ○ ប៉ូស្ត័រ (លំនាំចិញ្ចឹមមាន់/វដ្តជីវិតសត្វមាន់) ○ ឯកសារក្រុមសិស្ស ○ ឯកសារចែកសិស្ស ○ ប្រាក់ម៉ោងបន្ថែមរបស់គ្រូ ○ សម្ភារៈ សាងសង់ទ្រុងមាន់ចំណីមាន់ និងកូនមាន់ 	<ul style="list-style-type: none"> ○ ២០ ម៉ោង ○ សម្រាប់គ្រប់កម្រិត ○ គ្រប់រដូវកាល 	

ប្រភេទបំណិនជីវិត	ល.រ	ប្រធានបទ	ធនធាន	កំណត់សម្គាល់	រូបភាព
	២៥	<p>ការជួសជុលកង់: សិស្សនឹងរៀនពីឈ្មោះផ្នែកផ្សេងៗរបស់កង់ និងមុខងារនីមួយៗរបស់វា ព្រមទាំងស្គាល់ពីឧបករណ៍ផ្សេងៗសម្រាប់ ប្រើក្នុងការជួសជុលកង់។ តាមរយៈការអនុវត្តផ្ទាល់ សិស្សនឹងអាចតម្លើងកង់បានត្រឹមត្រូវនិងចេះវិធីប៉ះកង់។ បន្ថែមពីនេះទៀតសិស្សនឹងចេះពីរបៀបទុកដាក់កង់និងវិធីថែទាំកង់ឱ្យបានល្អ។</p>	<ul style="list-style-type: none"> ○ សៀវភៅណែនាំគ្រូ ○ ប៉ូស្ទ័រ (ឧបករណ៍ជាងជួសជុលកង់/តូកង់) ○ ឯកសារក្រុមសិស្ស ○ ឯកសារចែកសិស្ស ○ ប្រាក់ម៉ោងបន្ថែមរបស់គ្រូ ○ កង់ ឧបករណ៍ជួសជុលជាងជួសជុលកង់ 	<ul style="list-style-type: none"> ○ ២០ ម៉ោង ○ សម្រាប់គ្រប់កម្រិត ○ គ្រប់រដូវកាល 	
	២៦	<p>ការកាត់សក់: សិស្សនឹងរៀនស្គាល់នូវសម្ភាររបស់កាត់សក់ វិធីប្រើប្រាស់ និងការថែទាំ។ សិស្សនឹងអនុវត្តការកាត់សក់ ដោយរៀបប្រើប្រាស់កន្លែក្រាសសិតសក់ របៀបរុក្រណាត់ វិធីការសំអាតនិងរៀបចំឥរិយាបថក្នុងការទំនាក់ទំនងជាមួយភ្ញៀវ។ តាមរយៈការអនុវត្តផ្ទាល់ សិស្សនឹងយល់ដឹងពីម៉ូតសក់ វិធីថែទាំសក់ និងវិធីលាបសក់។</p>	<ul style="list-style-type: none"> ○ សៀវភៅណែនាំគ្រូ ○ ប៉ូស្ទ័រ (សម្ភារជាងកាត់សក់) ○ ឯកសារក្រុមសិស្ស ○ ឯកសារចែកសិស្ស ○ ប្រាក់ម៉ោងបន្ថែមរបស់គ្រូ ○ ឧបករណ៍ជាងកាត់សក់ កន្លែក្រាសកញ្ចក់... 	<ul style="list-style-type: none"> ○ ២០ ម៉ោង ○ សម្រាប់គ្រប់កម្រិត ○ គ្រប់រដូវកាល 	

ប្រភេទបំណិនជីវិត	ល.រ	ប្រធានបទ	ធនធាន	កំណត់សម្គាល់	រូបភាព
	២៧	<p>ជាងកំបោរ: សិស្សរៀនពីរបៀបវាស់និងប្រើប្រាស់កូនប្រយោលរៀនស្គាល់ឈ្មោះឧបករណ៍ប្រើប្រាស់របស់ជាងកំបោរនិងវិធីប្រើ ឧបករណ៍ទាំងនេះ។ សិស្សរៀនពីរបៀបលាយបាយអវិធីរៀបចំព្រាងដោយប្រើប្រាស់ឥដ្ឋ១០ និងឥដ្ឋ ២០ ដោយអនុវត្តផ្ទាល់ការរៀបចំក្នុងសាលារៀននិងវិធីថែទាំព្រាងនៅពេលរៀបហើយ។</p>	<ul style="list-style-type: none"> ○ សៀវភៅណែនាំគ្រូ ○ ប៉ូស្ទ័រ (ឧបករណ៍ជាងកំបោរ) ○ ឯកសារក្រុមសិស្ស ○ ឯកសារចែកសិស្ស ○ ប្រាក់ម៉ោងបន្ថែមរបស់គ្រូ ○ ឧបករណ៍ជាងកំបោរ ឥដ្ឋស៊ីម៉ង់ទីកនិងជាង កំបោរសហគមន៍ 	<ul style="list-style-type: none"> ○ ២០ ម៉ោង ○ សម្រាប់ថ្នាក់ទី ៨ និង ៩ ○ គ្រប់រដូវកាល 	
	២៨	<p>ការដាំស្ពៃ: សិស្សនឹងរៀនពីរបៀបចម្អិនម្ហូបគ្រឿងផ្សំរូបមន្តធ្វើម្ហូបនិងធ្វើផែនការទិញសម្ភារធ្វើម្ហូបព្រមទាំងការស្រាវជ្រាវពីប្រភេទម្ហូបនៅក្នុងសហគមន៍ ហើយធ្វើបទបង្ហាញដល់ក្រុមសិស្សក្នុងថ្នាក់។ សិស្សសិក្សាពីរបៀបរៀបចំកន្លែងធ្វើម្ហូបការបង្ការគ្រោះថ្នាក់ ផ្សេងៗ និងយល់ដឹងពីប្រភេទអាហារមូលដ្ឋានសម្រាប់ទ្រទ្រង់រាងកាយ។ នៅមេរៀនចុងក្រោយសិស្សនឹងអនុវត្តការធ្វើម្ហូបតាមក្រុម នីមួយៗ ដូចជាម្ហូបប្រភេទស្បូវតា ចៀន ។</p>	<ul style="list-style-type: none"> ○ សៀវភៅណែនាំគ្រូ ○ ប៉ូស្ទ័រ (ដល់ពេលចម្អិនឬ? / ពីវាមីតអាហារ) ○ ឯកសារក្រុមសិស្ស ○ ឯកសារចែកសិស្ស ○ ប្រាក់ម៉ោងបន្ថែមរបស់គ្រូ ○ ឧបករណ៍ដាំស្ពៃគ្រឿងផ្សំចង្រ្កានថាមពលចុងភៅសហគមន៍ 	<ul style="list-style-type: none"> ○ ២០ ម៉ោង ○ សម្រាប់គ្រប់កម្រិត ○ គ្រប់រដូវកាល 	

ប្រភេទបំណិនជីវិត	ល.រ	ប្រធានបទ	ធនធាន	កំណត់សម្គាល់	រូបភាព
	២៩	<p>វិជ្ជាជីវិត: សិស្សនឹងរៀនស្គាល់នូវសម្ភាររបស់ជាងកាត់ដេរពីរបៀបដេរអាវដៃខ្លីដោយប្រើប្រាស់ថ្មដៃ ប្រភេទផ្សេងៗរបស់ថ្មដៃ ដៃវិធីវាស់ ស្នា ក សម្រុងរបៀបកាត់ពុម្ព វិធីភ្ជាប់ផ្នែកផ្សេងៗដើម្បី បានជាអាវមួយ។</p>	<ul style="list-style-type: none"> ○ សៀវភៅណែនាំគ្រូ ○ ប៉ូស្ទ័រ (សម្ភារជាងកាត់ដេរ) ○ ឯកសារក្រុមសិស្ស ○ ឯកសារចែកសិស្ស ○ ប្រាក់ម៉ោងបន្ថែមរបស់គ្រូ ○ ឧបករណ៍ជាងកាត់ដេរមូលក្រណាត់ អំបោះគ្រូជំនាញដេរប៉ាក់ 	<ul style="list-style-type: none"> ○ ២០ ម៉ោង ○ សម្រាប់គ្រប់កម្រិត ○ គ្រប់រដូវកាល 	
	៣០	<p>ដំណាប់ផ្លែឈើ: ប្រធានបទនេះសិស្សនឹងសិក្សាពីវិធីកែច្នៃផ្លែឈើមីមរុក្ខជាតិដើម្បីទុកហូបបានរយៈពេលយូរ។ សិស្សនឹងយល់ដឹងពី អនាម័យក្នុងការរៀបចំ ឧបករណ៍ និងសម្ភារៈត្រូវប្រើប្រាស់គ្រឿងផ្សំ លំនាំធ្វើដំណាប់ផ្សេងៗ ដូចជាដំណាប់ផ្លែស្វាយចេកដូងល្អុង។ បន្ថែមពីនេះទៀតសិស្សរៀនពីវិធីថែទាំសំអាត ឧបករណ៍និងសម្ភារៈ ដែលបានប្រើប្រាស់រួច។</p>	<ul style="list-style-type: none"> ○ សៀវភៅណែនាំគ្រូ ○ ប៉ូស្ទ័រ (ផ្លែឈើនៅកម្ពុជា) ○ ឯកសារក្រុមសិស្ស ○ ឯកសារចែកសិស្ស ○ ប្រាក់ម៉ោងបន្ថែមរបស់គ្រូ ○ ផ្លែឈើចម្រុះកាំបិត បាន... 	<ul style="list-style-type: none"> ○ ២០ ម៉ោង ○ សម្រាប់គ្រប់កម្រិត ○ តាមរដូវកាល ○ អាស្រ័យលើបន្ថែមដែលជ្រើសរើស 	

ឧបសម្ព័ន្ធទី ៦: ទម្រង់របាយការណ៍ត្រួតពិនិត្យ និងតាមដាន

ទម្រង់ ឈ្មោះ សហគមន៍ និងសាលាទទួលបានយកការទទួលខុសត្រូវ

គណៈកម្មការទ្រទ្រង់សាលា (SSC) បានប្តេជ្ញាចិត្តដើម្បីគ្រប់គ្រងនូវដំណើរការកែលម្អថវិកាសាលារៀននិងដើម្បី ធានានូវការរីកចម្រើនរបាយការណ៍លើការចំណាយថវិកាសាលារៀនតាមរយៈសាលារៀន។

SSC នឹង៖

១. រៀបចំរបាយការណ៍ត្រួតពិនិត្យតាមដានដំណើរការចំណាយ (ទម្រង់ ១) សម្រាប់ការចំណាយថវិកាសាលារៀន ។
ប្រចាំឆ្នាំ និងចែកចាយផែនការត្រួតពិនិត្យតាមដានទៅដល់មន្ត្រីអប់រំស្រុកនៅថ្ងៃទី ៣១ខែតុលារៀងរាល់ឆ្នាំ។
២. ផ្តល់របាយការណ៍បរិញ្ញរត្តប្រចាំខែ (MFR) បញ្ចប់ និងត្រឹមត្រូវទៅមន្ត្រីអប់រំស្រុកនៅថ្ងៃទី ១៥រៀងរាល់ខែ (ថ្ងៃទី ១៥ខែមករា មេសា កក្កដា និងតុលា)។
៣. យកចិត្តទុកលើប្រធានការិយាល័យអប់រំស្រុក និងមន្ត្រីអប់រំស្រុករាល់បញ្ហាដែលបានលើកឡើងជាមួយនឹងដំណើរការកម្មវិធីនេះ។

ឈ្មោះនាយកសាលា	ហត្ថលេខា	កាលបរិច្ឆេទ
ឈ្មោះនាយករង	ហត្ថលេខា	កាលបរិច្ឆេទ
ឈ្មោះអ្នកតំណាងគ្រូ	ហត្ថលេខា	កាលបរិច្ឆេទ
ឈ្មោះអ្នកតំណាងសហគមន៍	(ប្រធាន SCC)ហត្ថលេខា	កាលបរិច្ឆេទ

ឯកភាពដោយ:

ឈ្មោះអ្នកគ្រប់គ្រង មន្ត្រីអប់រំស្រុក	ហត្ថលេខា	កាលបរិច្ឆេទ
---	----------	-------------

មូលវិចារដោយមន្ត្រីអប់រំស្រុក និងអនុម័តដោយ:

ឈ្មោះអ្នកគ្រប់គ្រង មន្ត្រីអប់រំស្រុក	ហត្ថលេខា	កាលបរិច្ឆេទ
---	----------	-------------

អនុម័តសរុបលើថវិកាមូលនិធិប្រចាំឆ្នាំ: \$ _____
(មើលការពណ៌នាផែនការ សំណើរសុំ និងសកម្មភាពជាក់លាក់ ថវិកា និងផែនការសម្រាប់ការចំណាយរាល់សកម្មភាព)

ទម្រង់ ៣៖ របាយការណ៍ត្រួតពិនិត្យសាលារៀន

ii. ក្រដាសសង្ខេប

ឈ្មោះសាលា:

កាលបរិច្ឆេទ:

ស្រុក/ខេត្ត:

ឈ្មោះអ្នកគ្រប់គ្រង/តួនាទី:

		ការពណ៌នាចំនួន					
		១	២	៣	៤	៥	
១. ភាពជាអ្នកដឹកនាំ							
២. ការគ្រប់គ្រង							
៣. បរិស្ថានសិក្សា							
៤. ទំនាក់ទំនងរវាងសាលា និងសហគមន៍							
៥. ការចូលរួមរបស់មាតាបិតាសិស្ស							
៦. ការចូលរួមរបស់កុមារី							
៧. បណ្ណាល័យ							
៨. ការរៀន និងការរៀន	ថ្នាក់រៀន	ការតាំងបង្ហាញ					
		អនាម័យ					
		សម្ភារ					
		សៀវភៅសិក្សា					
		ការរៀបចំថ្នាក់រៀន					
		បញ្ជីស្រង់វត្តមាន					
	ការរៀន	វត្ថុបំណងរៀន					
		កិច្ចតែងការរៀន					
		សិស្សរៀនយឺត					
		សម្ភាររៀន (គ្រូប្រើប្រាស់)					
		លំហាត់ធ្វើក្នុងថ្នាក់					
		សំណួររបស់គ្រូ					
	ក	ការរំពឹងទុក/ចំណាប់អារម្មណ៍					
		សម្ភារសិក្សា (សិស្សប្រើប្រាស់)					

កម្មវិធីលើកកម្ពស់ចំណេះដឹងតាមសាលារៀន៖ របាយការណ៍សង្ខេបស្តីពីការពិភាក្សាជាមួយក្រុមគោលដៅ

		ការងារក្រុម					
		សំណួររបស់សិស្ស					
		ការចូលរួម					
		ការផ្តល់ព័ត៌មានត្រឡប់ទៀងទាត់អំឡុង ម៉ោងសិក្សា					
		សៀវភៅសរសេររបស់សិស្ស					
		លំហាត់ធ្វើនៅផ្ទះ					

របាយការណ៍ត្រួតពិនិត្យតាមដានសាលារៀន

ឈ្មោះសាលា:

កាលបរិច្ឆេទ:

ស្រុក/ខេត្ត:

ឈ្មោះអ្នកគ្រប់គ្រង/តួនាទី:

១. ភាពជាអ្នកដឹកនាំ

<input type="checkbox"/> ៥. អ្នកគ្រប់គ្រងលើកទឹកចិត្តបុគ្គលិកដើម្បីផ្តួចផ្តើមគំនិត និងអបអរចំពោះភាពជោគជ័យរបស់ពួកគេ។
<input type="checkbox"/> ៤. អ្នកគ្រប់គ្រងចូលរួមជាមួយបុគ្គលិកនៅក្នុងការកែលម្អផែនការ និងការផ្តួចផ្តើមគំនិត។
<input type="checkbox"/> ៣. អ្នកគ្រប់គ្រងផ្តួចផ្តើមគំនិត និងចូលរួមជាមួយបុគ្គលិកនៅក្នុងការពិភាក្សា។
<input type="checkbox"/> ២. អ្នកគ្រប់គ្រងផ្តួចផ្តើមគំនិតខ្លះៗ ប៉ុន្តែបុគ្គលិកគ្មានការឆ្លើយតប។
<input type="checkbox"/> ១. អ្នកគ្រប់គ្រងរង់ចាំសេចក្តីណែនាំ។

២. ការគ្រប់គ្រង

<input type="checkbox"/> ៥. អ្នកគ្រប់គ្រង និងបុគ្គលិកប្រើបញ្ជីស្រង់វត្តមានជាគោលសម្រាប់ការធ្វើផែនការ។
<input type="checkbox"/> ៤. អ្នកគ្រប់គ្រង និងបុគ្គលិកអាចធ្វើមូលវិចារលើបញ្ជីនោះបាន។
<input type="checkbox"/> ៣. បញ្ជីស្រង់វត្តមានបានប្រើភ្លាមៗ។ អ្នកគ្រប់គ្រងមិនអាចធ្វើមូលវិចារលើបញ្ជីនោះបានទេ។
<input type="checkbox"/> ២. សាលាមានបញ្ជីស្រង់វត្តមានប៉ុន្តែពួកគេមិនអាចប្រើវាភ្លាមៗនោះទេ។
<input type="checkbox"/> ១. សាលាគ្មានបញ្ជីស្រង់វត្តមាន (កត្តាចង្អុលបង្ហាញហិរញ្ញវត្ថុ និងការបំពេញការងារ)។

៣. បរិស្ថានសិក្សា

<input type="checkbox"/> ៥. បង្គន់បើកទ្វារ និងមានអនាម័យស្អាត។ ហើយមានទឹកសម្រាប់លាងដៃ។ ហើយទីធ្លាសាលាគ្មានសម្រាមទេ។ នេះជាលទ្ធផលដ៏មានប្រសិទ្ធភាពនៃតំហែទាំ ត្រួតពិនិត្យតាមដាន និងអប់រំអំពីសុខភាព និងបរិស្ថានសិក្សាស្អាត។
<input type="checkbox"/> ៤. បង្គន់បើកទ្វារ និងមានអនាម័យស្អាត។ ហើយមានទឹកសម្រាប់លាងដៃ។ ហើយទីធ្លាសាលាគ្មានសម្រាមទេ។ ទាំងនេះជាប្រព័ន្ធតំហែទាំ និងត្រួតពិនិត្យតាមដានសុខភាព និងបរិស្ថានសិក្សាស្អាត។
<input type="checkbox"/> ៣. បង្គន់បើកទ្វារ និងមានអនាម័យស្អាត។ ហើយមានទឹកសម្រាប់លាងដៃ។ ហើយទីធ្លាសាលាគ្មានសម្រាមទេ។ ទាំងនេះជាប្រព័ន្ធតំហែទាំសុខភាព និងបរិស្ថានសិក្សាស្អាត។
<input type="checkbox"/> ២. បង្គន់បើកទ្វារ និងមានអនាម័យស្អាត។ ហើយមានទឹកសម្រាប់លាងដៃ។ ហើយទីធ្លាសាលាគ្មានសម្រាមទេ។
<input type="checkbox"/> ១. សាលាគ្មានបង្គន់។ ឬ បង្គន់ចាក់សោរ។ ឬ បង្គន់មានអនាម័យ។ ឬ សិស្សគ្មានទឹកសម្រាប់លាងដៃ។ ឬទីធ្លាសាលាមានសម្រាម។

៤. ទំនាក់ទំនងរវាងសាលា និងសហគមន៍

<input type="checkbox"/> ៥. ការចូលរួមរបស់សហគមន៍នៅរាល់ទិដ្ឋភាពនៃជីវិតនៅសាលារៀន៖ ការគ្រប់គ្រង ផែនការ សកម្មភាព សាលា ការបង្រៀន និងការរៀន។
<input type="checkbox"/> ៤. សមាជិកសហគមន៍ធ្វើទស្សនៈកិច្ចសាលារៀនញឹកញាប់។ សហគមន៍បានចូលរួមនៅក្នុងដំណើរការសកម្មភាពខ្លះៗរបស់សាលារៀន។
<input type="checkbox"/> ៣. សមាជិកសហគមន៍បានចូលរួមប្រជុំខ្លះៗនៅសាលារៀន។
<input type="checkbox"/> ២. សហគមន៍ផ្តល់ជំនួយថវិកាមួយចំនួនដល់សាលារៀន និងឧបត្ថម្ភគម្រោងសាងសង់អគារនៅសាលារៀន។
<input type="checkbox"/> ១. សហគមន៍មានការចូលរួមតិចតួចនៅក្នុងសាលា។

៥. ការចូលរួមរបស់មាតាបិតាសិស្ស និងសិស្សានុសិស្ស

<input type="checkbox"/> ៥. សាលាបានអញ្ជើញមាតាបិតាសិស្សជាផ្លូវការដើម្បីពិភាក្សាការរីកចំរើនរបស់សិស្ស។
<input type="checkbox"/> ៤. សាលាបានផ្តួចផ្តើមគំនិតការចូលរួមរបស់មាតាបិតានៅពេលចាំបាច់។
<input type="checkbox"/> ៣. នេះជាភស្តុតាងមួយចំនួនចំពោះការចូលរួមរបស់មាតាបិតាសិស្សនៅក្នុងកិច្ចការសាលារៀន។
<input type="checkbox"/> ២. សាលាមានការប្រជុំប្រចាំឆ្នាំ ឬសកម្មភាពដែលលើកទឹកចិត្តការចូលរួមរបស់មាតាបិតាសិស្ស។
<input type="checkbox"/> ១. សាលាគ្មានសកម្មភាពពិសេសដើម្បីផ្សព្វផ្សាយការចូលរួមរបស់មាតាបិតាសិស្សទេ។

៦. ការចូលរួមរបស់កុមារី

<input type="checkbox"/> ៥. សាលាមានវិធីសាស្ត្រ និងសកម្មភាពដើម្បីផ្សព្វផ្សាយការចូលរួមរបស់កុមារី ទាំងនេះជាភស្តុតាង និងការវាយតម្លៃ។
<input type="checkbox"/> ៤. សាលាប្រើសកម្មភាពផ្សេងៗដើម្បីផ្សព្វផ្សាយការចូលរួមរបស់កុមារី។
<input type="checkbox"/> ៣. សាលាគ្មានសកម្មភាពពិសេសដើម្បីផ្សព្វផ្សាយការចូលរួមរបស់កុមារី។
<input type="checkbox"/> ២. សាលាមានផែនការដើម្បីបង្កើនការចូលរួមរបស់កុមារី។
<input type="checkbox"/> ១. សាលាគ្មានសកម្មភាពពិសេសដើម្បីផ្សព្វផ្សាយការចូលរួមរបស់កុមារីទេ។

៧. បណ្ណាល័យ

<input type="checkbox"/> ៥. បណ្ណាល័យត្រូវបានប្រើប្រាស់ល្អ និងមានការថែទាំល្អ។ សាលាមានផែនការអភិវឌ្ឍន៍បណ្ណាល័យ។
<input type="checkbox"/> ៤. បណ្ណាល័យត្រូវបានប្រើប្រាស់អំឡុងម៉ោងសិក្សាសម្រាប់សកម្មភាពសិក្សាផ្សេងៗ។
<input type="checkbox"/> ៣. នេះជាបណ្ណាល័យ និងនេះជាភស្តុតាងដែលត្រូវបានប្រើប្រាស់អំឡុងម៉ោងសិក្សា។
<input type="checkbox"/> ២. នេះជាបណ្ណាល័យប៉ុន្តែគ្មានភស្តុតាងបញ្ជាក់ថាវាត្រូវបានប្រើប្រាស់អំឡុងម៉ោងសិក្សាទេ។
<input type="checkbox"/> ១. គ្មានបណ្ណាល័យ ឬទ្វារបណ្ណាល័យចាក់សោរ។

៨. ការបង្រៀន និងការរៀន

១. ការរៀបចំថ្នាក់រៀន	
វិធានសំខាន់ៗ	ការពិពណ៌នា
ការតាំងបង្ហាញ	<input type="checkbox"/> ៥. ទាំងនេះជាការតាំងបង្ហាញការសិក្សានៅលើជញ្ជាំង។ ការងាររបស់សិស្សគឺបានតាំងបង្ហាញនៅលើជញ្ជាំងដែលមានការរៀបចំបានល្អ និងមានភាពទាក់ទាញ។ <input type="checkbox"/> ៤. មានការតាំងបង្ហាញការសិក្សានៅលើជញ្ជាំង។ ការងារមួយចំនួនរបស់សិស្សមាននៅលើជញ្ជាំង។ <input type="checkbox"/> ៣. មានរូបភាព និងប៉ូស្ត័រមួយចំនួននៅលើជញ្ជាំង។ គ្មានការងាររបស់សិស្សនៅលើជញ្ជាំងទេ។ <input type="checkbox"/> ២. មានរូបភាព ២ ទៅ ៣នៅលើជញ្ជាំង។ <input type="checkbox"/> ១. គ្មានការតុបតែងថ្នាក់រៀនទេ។
អនាម័យ	<input type="checkbox"/> ៥. ថ្នាក់រៀនមានការរៀបចំបានល្អ។ វាមានអនាម័យស្អាត៖ គ្មានធូលី សម្រាម ឬនំចំណីទេ។ កុកៅអីមានអនាម័យល្អ។ <input type="checkbox"/> ៤. តុសម្អាតបានស្អាត និងមានកន្លែងអង្គុយ។ កម្រាលឥដ្ឋសំអាតបានស្អាត។ <input type="checkbox"/> ៣. កម្រាលឥដ្ឋស្អាត ហើយតុភាគច្រើនស្អាត។ គ្មានកន្លែងអង្គុយទេ។ <input type="checkbox"/> ២. មានសម្រាម និងចំណីអាហារខ្លះៗលើកម្រាលឥដ្ឋ។ តុភាគច្រើនមិនស្អាត។ <input type="checkbox"/> ១. មានសម្រាម និងចំណីអាហារនៅក្នុងថ្នាក់រៀននិងលើតុ។
សម្ភារ	<input type="checkbox"/> ៥. សិស្សទាំងអស់មានក្រដាសនិងខ្មៅដៃ/បិច។ <input type="checkbox"/> ៤. សិស្សភាគច្រើនមានក្រដាស និងខ្មៅដៃ។ <input type="checkbox"/> ៣. សិស្សជាងពាក់កណ្តាលមានក្រដាស និងខ្មៅដៃ។ <input type="checkbox"/> ២. សិស្សតិចជាងពាក់កណ្តាលមានក្រដាស និងខ្មៅដៃ។ <input type="checkbox"/> ១. សិស្សតែ ២ ទៅ ៣នាក់ប៉ុណ្ណោះដែលមានក្រដាស និងខ្មៅដៃ។
សៀវភៅសិក្សា	<input type="checkbox"/> ៥. សិស្សទាំងអស់មានសៀវភៅសិក្សាផ្ទាល់ខ្លួន។ <input type="checkbox"/> ៤. សិស្សភាគច្រើនមានសៀវភៅសិក្សាផ្ទាល់ខ្លួន។ សិស្សមួយចំនួនបានចែករំលែក សៀវភៅសិក្សាជាមួយដៃគូរបស់គេ។ <input type="checkbox"/> ៣. សិស្សមួយចំនួនមានសៀវភៅសិក្សាផ្ទាល់ខ្លួនរបស់គេ។ សិស្សភាគច្រើនបានចែករំលែកសៀវភៅសិក្សានៅក្នុងក្រុម ២ ឬ៣។ <input type="checkbox"/> ២. សិស្សទាំងអស់បានចែករំលែកសៀវភៅសិក្សានៅក្នុងក្រុម ២ ឬ ៣។ សិស្សមួយចំនួនគ្មានសៀវភៅសិក្សានោះទេ។ <input type="checkbox"/> ១. សិស្សភាគច្រើនគ្មានសៀវភៅសិក្សាផ្ទាល់ខ្លួន ឬចែកពីអ្នកដទៃទេ។
	<input type="checkbox"/> ៥. គុមានការរៀបចំបានល្អដើម្បីគាំទ្រដល់ការសិក្សារបស់សិស្ស។ តុស្អាត និងមិនរាយប៉ាយ។

<p>ការរៀបចំតុកៅអី</p>	<ul style="list-style-type: none"> <input type="checkbox"/> ៤. តុមានការរៀបចំបានល្អ។ តុភាគច្រើនមិនរាយប៉ាយ។ ថ្នាក់រៀនមិនបានប្រើជាបន្ទប់ ស្តុកអីវ៉ាន់ទេ។ <input type="checkbox"/> ៣. តុរៀបមានការរៀបចំប៉ុន្តែមិនបានល្អ។ តុភាគច្រើនមិនរាយប៉ាយ។ សម្ភារមួយចំនួនទុកនៅក្នុងថ្នាក់រៀន ដូចជាតុមិនបានប្រើប្រាស់។ <input type="checkbox"/> ២. គ្រូមិនប្រើកន្លែងទំនេរដើម្បីរៀបចំតុសិស្សទេ។ សម្ភារមួយចំនួនទុកនៅក្នុងថ្នាក់រៀន។ តុភាគច្រើនរាយប៉ាយ។ <input type="checkbox"/> ១. ទីធ្លានៅក្នុងថ្នាក់រៀនគ្មានការរៀបចំបានល្អ។ ថ្នាក់រៀនត្រូវបានប្រើសម្រាប់ស្តុកអីវ៉ាន់ ដូចជាតុមិនប្រើប្រាស់ ឈើ អង្ករ ក្បឿង ។ល។ តុរាយប៉ាយដែលមានចង់ និងបាននៅពីលើ។
<p>បញ្ជីស្រង់វត្តមាន</p>	<ul style="list-style-type: none"> <input type="checkbox"/> ៥. បញ្ជីស្រង់វត្តមានមានការកែលម្អ និងត្រឹមត្រូវ។ <input type="checkbox"/> ៤. បញ្ជីស្រង់វត្តមានភាគច្រើនត្រឹមត្រូវ និងមានការកែលម្អ។ <input type="checkbox"/> ៣. បញ្ជីស្រង់វត្តមានបានស្រង់វត្តមានរៀងរាល់ថ្ងៃ ប៉ុន្តែមិនត្រឹមត្រូវ។ <input type="checkbox"/> ២. បញ្ជីស្រង់វត្តមានថែរក្សាមិនបានល្អ។ ការស្រង់វត្តមានមិនបានស្រង់រៀងរាល់ថ្ងៃទេ។ <input type="checkbox"/> ១. គ្មានភស្តុតាងបញ្ជាក់អំពីបញ្ជីស្រង់វត្តមានទេ។

<p>២. ការបង្រៀន</p>	
<p>វិធានសំខាន់ៗ</p>	<p>ការពិពណ៌នា</p>
<p>វត្តមាន មេរៀន</p>	<ul style="list-style-type: none"> <input type="checkbox"/> ៥. គ្រូពន្យល់ពីវត្តមានមេរៀន និងត្រួតពិនិត្យតាមដានគ្រប់មេរៀន។ សិស្សយល់ពីវត្តមាន មេរៀន។ វត្តមានមេរៀនគឺទទួលបានជោគជ័យ។ <input type="checkbox"/> ៤. គ្រូពន្យល់ពីវត្តមានមេរៀន។ សិស្សយល់ពីវត្តមានមេរៀន។ គ្រូត្រួតពិនិត្យតាមដានប្រសិនបើវត្តមានមេរៀនទទួលបានជោគជ័យ។ <input type="checkbox"/> ៣. គ្រូពន្យល់ពីវត្តមានមេរៀន។ សិស្សភាគច្រើនយល់ពីវា។ ទាំងនេះគ្មានការត្រួតពិនិត្យ តាមដាន ដូច្នេះវាគ្មានភាពច្បាស់លាស់ទេប្រសិនបើវត្តមានមេរៀនទទួលបានជោគជ័យនោះ។ <input type="checkbox"/> ២. វត្តមានមេរៀនគឺមិនច្បាស់សម្រាប់គ្រូនិងសិស្សទេ។ គ្រូគ្មានការត្រួតពិនិត្យតាមដានការសិក្សារបស់សិស្ស។ វត្តមានមេរៀនគឺមិនទទួលបានជោគជ័យ។ <input type="checkbox"/> ១. គ្រូគ្មានវត្តមានមេរៀនសម្រាប់សិស្ស។
<p>កិច្ចតែងការបង្រៀន</p>	<ul style="list-style-type: none"> <input type="checkbox"/> ៥. កិច្ចតែងការបង្រៀនរៀបចំតាមលំដាប់លំដោយ ហើយច្បាស់។ ផែនការធ្វើតាមមេរៀន ទាំងមូល។ <input type="checkbox"/> ៤. គ្រូមានកិច្ចតែងការបង្រៀនច្បាស់លាស់។ ផែនការអនុវត្តតាមមេរៀនភាគច្រើន។ <input type="checkbox"/> ៣. គ្រូបានបំពេញកំណែទម្រង់កិច្ចតែងការបង្រៀន។ គ្រូមិនអនុវត្តតាមផែនការមេរៀនទាំងមូល។ <input type="checkbox"/> ២. គ្រូបានបញ្ចប់កិច្ចតែងការបង្រៀន។ គ្រូមិនអនុវត្តតាមផែនការ។ <input type="checkbox"/> ១. គ្មានកិច្ចតែងការបង្រៀនទេ។

<p>សិស្សរៀន យឺត</p>	<ul style="list-style-type: none"> <input type="checkbox"/> ៥. គ្រូមានផែនការដើម្បីគាំទ្រដល់សិស្សរៀនយឺតនៅក្នុងថ្នាក់រៀន និងប្រើប្រាស់វា។ <input type="checkbox"/> ៤. គ្រូស្គាល់សិស្សរៀនយឺត និងមានផែនការជួយពួកគេ។ <input type="checkbox"/> ៣. គ្រូស្គាល់សិស្សរៀនយឺត។ គាត់គ្មានផែនការដើម្បីជួយពួកគេទេ។ <input type="checkbox"/> ២. គ្រូស្គាល់សិស្សរៀនយឺតមួយចំនួននៅក្នុងថ្នាក់រៀន ប៉ុន្តែមិនដឹងថាតើត្រូវផ្តល់ជំនួយបន្ថែមដោយរបៀបណា។ <input type="checkbox"/> ១. គ្មានការគាំទ្រដល់សិស្សរៀនយឺត ឬលើកសរសើរពួកគេទេ។
--------------------------------	--

<p>សម្ភារបង្រៀន (ត្រូវប្រើ ប្រាស់)</p>	<ul style="list-style-type: none"> <input type="checkbox"/> ៥. គ្រូប្រើសម្ភារបង្រៀនបានត្រឹមត្រូវដើម្បីគាំទ្រវត្ថុបំណងមេរៀន។ <input type="checkbox"/> ៤. គ្រូប្រើសម្ភារបង្រៀន ហើយសម្ភារទាំងនោះទាក់ទងទៅនឹងវត្ថុបំណងមេរៀន។ <input type="checkbox"/> ៣. គ្រូប្រើសម្ភារបង្រៀន ប៉ុន្តែសម្ភារទាំងនោះមិនសំខាន់។ សម្ភារទាំងនោះគ្មានប្រសិទ្ធភាពដើម្បីគាំទ្រដល់វត្ថុបំណងមេរៀនទេ។ <input type="checkbox"/> ២. គ្រូបានជ្រើសរើសសម្ភារដែលត្រឹមត្រូវទៅសម្រាប់មេរៀន។ សម្ភារទាំងនោះមិនគាំទ្រដល់ វត្ថុបំណងមេរៀនទេ។ <input type="checkbox"/> ១. គ្រូមិនបានប្រើសម្ភារបង្រៀនពេលវាចាំបាច់នោះទេ។
<p>លំហាត់ធ្វើ ក្នុងថ្នាក់</p>	<ul style="list-style-type: none"> <input type="checkbox"/> ៥. លំហាត់ធ្វើក្នុងថ្នាក់មានវត្ថុបំណងច្បាស់លាស់ ហើយវត្ថុបំណងគាំទ្រដល់វត្ថុបំណងមេរៀន។ កិច្ចការក្នុងថ្នាក់ផ្សារភ្ជាប់ទៅនឹងសមត្ថភាពខុសៗគ្នារបស់សិស្ស។ <input type="checkbox"/> ៤. លំហាត់ធ្វើក្នុងថ្នាក់គឺត្រឹមត្រូវទៅនឹងវត្ថុបំណងមេរៀន។ វាមានវត្ថុបំណងច្បាស់លាស់។ សិស្សភាគច្រើនអាចសម្រេចកិច្ចការបាន។ <input type="checkbox"/> ៣. លំហាត់ធ្វើក្នុងថ្នាក់មិនត្រឹមត្រូវចំពោះវត្ថុបំណងមេរៀនទេ ប៉ុន្តែវាមានវត្ថុបំណង។ សិស្សភាគច្រើនអាចបំពេញលំហាត់ធ្វើក្នុងថ្នាក់បាន។ <input type="checkbox"/> ២. សិស្សភាគច្រើនអាចបំពេញលំហាត់ធ្វើក្នុងថ្នាក់បាន។ កិច្ចការសាលាបានផ្សារភ្ជាប់ទៅនឹង វត្ថុបំណងមេរៀនទេ។ វត្ថុបំណងមិនច្បាស់លាស់។ <input type="checkbox"/> ១. កិច្ចការសាលាមិនត្រឹមត្រូវចំពោះវត្ថុបំណងមេរៀន ហើយគ្មានវត្ថុបំណងទេ។ សិស្សមិនអាចធ្វើលំហាត់ធ្វើក្នុងថ្នាក់បាន។
<p>សំណួរ របស់ គ្រូ</p>	<ul style="list-style-type: none"> <input type="checkbox"/> ៥. គ្រូប្រើសំណួរសម្រាប់គោលបំណងផ្សេងៗ ឧទាហរណ៍ ការតាមដានការយល់របស់សិស្ស និងចម្រាញ់ព័ត៌មានពីសិស្ស។ <input type="checkbox"/> ៤. គ្រូប្រើសំណួរដើម្បីតាមដានការយល់របស់សិស្ស និងតាមដានចម្លើយរបស់សិស្ស។ <input type="checkbox"/> ៣. គ្រូប្រើសំណួរដើម្បីតាមដានការយល់របស់សិស្ស ប៉ុន្តែមិនអាចតាមដានចម្លើយរបស់សិស្សបាន។ <input type="checkbox"/> ២. គ្រូសួរសំណួរទៅសិស្ស ប៉ុន្តែសំណួរមិនបានតាមដានការយល់របស់សិស្សទេ។ សិស្សមិនចំណាយពេលដើម្បីឆ្លើយសំណួរឲ្យបានពេញលេញនោះទេ។ <input type="checkbox"/> ១. គ្រូមិនប្រើសំណួរទេ។

<p>ការរំពឹងទុក/ ចំណាប់អារម្មណ៍</p>	<ul style="list-style-type: none"> <input type="checkbox"/> ៥. គ្រូមានការរំពឹងទុកខ្ពស់សម្រាប់ភាពជោគជ័យរបស់សិស្ស។ <input type="checkbox"/> ៤. គ្រូមានការរំពឹងទុកសម្រាប់ភាពជោគជ័យរបស់សិស្ស។ <input type="checkbox"/> ៣. គ្រូមានការរំពឹងទុកខ្លះសម្រាប់ភាពជោគជ័យរបស់សិស្ស។ <input type="checkbox"/> ២. គ្រូមានការរំពឹងទុកតិចតួចសម្រាប់ភាពជោគជ័យរបស់សិស្ស។ <input type="checkbox"/> ១. គ្រូគ្មានការរំពឹងទុកសម្រាប់ភាពជោគជ័យរបស់សិស្ស។
--	---

<p>៣. ការរៀន</p>	
<p>វិធានសំខាន់ៗ</p>	<p>ការពិពណ៌នា</p>
<p>សម្ភារសិក្សា (សម្រាប់សិស្សប្រើប្រាស់)</p>	<ul style="list-style-type: none"> <input type="checkbox"/> ៥. សិស្សទាំងអស់ប្រើសម្ភារសិក្សានៅពេលចាំបាច់ចំពោះការផ្តួចផ្តើមសកម្មភាពផ្ទាល់ខ្លួន របស់ពួកគេ។ <input type="checkbox"/> ៤. សិស្សទាំងអស់ប្រើសម្ភារសិក្សាដើម្បីសម្របសម្រួល ប៉ុន្តែប្រើតម្រូវតាមមេរៀនតែប៉ុណ្ណោះ។ <input type="checkbox"/> ៣. សិស្សភាគច្រើនប្រើសម្ភារសិក្សាក្នុងពេលខ្លះ។ <input type="checkbox"/> ២. សិស្សកម្រប្រើសម្ភារសិក្សាណាស់។ <input type="checkbox"/> ១. សិស្សមិនបានប្រើសម្ភារសិក្សាដែលអាចជួយសម្របសម្រួលពួកគេបាននោះទេ។
	<ul style="list-style-type: none"> <input type="checkbox"/> ៥. សិស្សទាំងអស់ចូលរួមសកម្មភាពនៅក្នុងការងារក្រុមផ្សេងៗគ្នា៖ បុគ្គល ដៃគូ ក្រុមតូច និងថ្នាក់ ទាំងមូល។ ការងារក្រុមមានទំនាក់ទំនងទៅនឹងវត្ថុបំណងនៃកិច្ចការក្នុងថ្នាក់ និងវត្ថុបំណង មេរៀន។
	<ul style="list-style-type: none"> <input type="checkbox"/> ៤. សិស្សធ្វើការងារក្រុមផ្សេងៗគ្នា ជាពិសេសចូលរួមធ្វើកិច្ចការក្នុងថ្នាក់។ ការងារក្រុមមានទំនាក់ទំនងទៅនឹងវត្ថុបំណងនៃកិច្ចការក្នុងថ្នាក់ និងវត្ថុបំណងមេរៀន។
<p>ការងារក្រុម</p>	<ul style="list-style-type: none"> <input type="checkbox"/> ៣. សិស្សធ្វើការក្នុងក្រុមប៉ុន្តែមិនមែនសមាជិកក្រុមទាំងអស់បានចូលរួមធ្វើកិច្ចការក្នុងថ្នាក់នោះទេ។ ក្រុមប្រហែលជាមានធំហំធំពេក។ ការងារក្រុមមានទំនាក់ទំនងទៅនឹងវត្ថុបំណងនៃកិច្ចការក្នុងថ្នាក់ និងវត្ថុបំណងមេរៀន។
	<ul style="list-style-type: none"> <input type="checkbox"/> ២. សិស្សអង្គុយនៅក្នុងក្រុម ប៉ុន្តែធ្វើការជាបុគ្គល។ ការងារក្រុមគ្មានទំនាក់ទំនងទៅនឹងវត្ថុបំណងនៃកិច្ចការក្នុងថ្នាក់ទេ ប៉ុន្តែវាមានទំនាក់ទំនងទៅនឹងវត្ថុបំណងមេរៀន។
	<ul style="list-style-type: none"> <input type="checkbox"/> ១. សិស្សនៅក្នុងក្រុមតែមួយ ពេលដែលច្រើនក្រុមច្រើនប្រសើរជាងមួយក្រុម។ ការងារក្រុមគ្មានទំនាក់ទំនងទៅនឹងវត្ថុបំណងនៃកិច្ចការក្នុងថ្នាក់។
<p>សំណួររបស់សិស្ស</p>	<ul style="list-style-type: none"> <input type="checkbox"/> សិស្សសួរសំណួរសម្រាប់គោលបំណងផ្សេងៗទៅគ្រូ និងសិស្សផ្សេងៗទៀត។ សិស្សមានការ គាំទ្រសម្រាប់ការសួរសំណួររបស់ពួកគេ។ <input type="checkbox"/> ៤. សិស្សសួរសំណួរជាជំនួយ និងបញ្ជាក់សិស្សផ្សេងទៀត និងគ្រូ។ <input type="checkbox"/> ៣. សិស្សមួយចំនួនសួរសំណួរដូច្នោះពួកគេអាចយល់បានច្រើន។ <input type="checkbox"/> ២. សិស្សកម្រសួរសំណួរដើម្បីបញ្ជាក់មេរៀន និងលំហាត់ធ្វើក្នុងថ្នាក់។ <input type="checkbox"/> ១. សិស្សគ្មានការលើកទឹកចិត្តដើម្បីសួរសំណួរ។
<p>ការចូលរួម</p>	<ul style="list-style-type: none"> <input type="checkbox"/> ៥. សិស្សបានចូលរួមយ៉ាងសកម្ម និងសប្បាយរីករាយ។

	<input type="checkbox"/> ៤. សិស្សភាគច្រើនបានចូលរួម និងមានចំណាប់អារម្មណ៍។ <input type="checkbox"/> ៣. សិស្សមួយចំនួនមានចំណាប់អារម្មណ៍ប៉ុន្តែមិនបានចូលរួមសកម្មនៅក្នុងមេរៀនទេ។ <input type="checkbox"/> ២. សិស្សមួយចំនួនបានចូលរួមពេលខ្លះ ប៉ុន្តែសិស្សភាគច្រើនគ្មានការលើកទឹកចិត្តទេ។ <input type="checkbox"/> ១. សិស្សគ្មានការចូលរួមនៅក្នុងមេរៀន។ ពួកគេគ្មានការលើកទឹកចិត្ត ឬ ចំណាប់អារម្មណ៍ទេ។
ការផ្តល់ព័ត៌មាន ត្រឡប់ទៀងទាត់ អំឡុង ម៉ោងសិក្សា	<input type="checkbox"/> ៥. គ្រូផ្តល់ព័ត៌មានត្រឡប់ទៀងទាត់លើការរីកចំរើនរបស់ពួកគេចំពោះមេរៀន។ គ្រូត្រួតពិនិត្យតាមដានមេរៀនទាំងមូលចំពោះការយល់របស់សិស្ស កំណែទម្រង់ការចែកចាយដែលត្រឹមត្រូវ។ <input type="checkbox"/> ៤. សំណួរត្រូវបានប្រើនៅក្នុងថ្នាក់ដើម្បីស្វែងរកអ្វីដែលសិស្សបានរៀនរួចហើយ។ មូលវិចារលើការងាររបស់សិស្សត្រូវបានលើកទឹកចិត្ត។ <input type="checkbox"/> ៣. គ្រូសួរសំណួរ ប៉ុន្តែពួកគេតែងតែមិនពន្យល់ទៅសិស្សថាហេតុអ្វីបានជាចម្លើយរបស់គេល្អ ឬមិនល្អនោះ។ <input type="checkbox"/> ២. គ្រូមិនបានតាមដានការយល់របស់សិស្សអំឡុងម៉ោងសិក្សាទេ។ <input type="checkbox"/> ១. សិស្សទទួលបានតិចតួច ឬគ្មានព័ត៌មានត្រឡប់។

	<input type="checkbox"/> ៥. សៀវភៅសរសេរទាំងអស់របស់សិស្សមានគម្រប និងស្អាត។ គ្រូផ្តល់ការណែនាំច្បាស់ចំពោះការរៀបចំសៀវភៅសរសេររបស់សិស្ស។ គ្រូដាក់ពិន្ទុ និងមូលវិចារលើការងារសរសេរ របស់សិស្ស។
	<input type="checkbox"/> ៤. សៀវភៅសរសេរសិស្សភាគច្រើនបានថែទាំលើ៖ គម្រប និងស្អាត។ គ្រូផ្តល់ការណែនាំច្បាស់ចំពោះការរៀបចំសៀវភៅសរសេររបស់សិស្ស។ គ្រូដាក់ពិន្ទុ និងមូលវិចារលើសៀវភៅសរសេរ ទៀងទាត់ប៉ុន្តែគ្មានមូលវិចារនោះទេ។
សៀវភៅសរសេររបស់សិស្ស	<input type="checkbox"/> ៣. សៀវភៅសរសេរភាគច្រើនបានថែទាំលើ៖ គម្រប និងស្អាត ប៉ុន្តែមាតិការៀបចំមិនច្បាស់។ គ្រូដាក់ពិន្ទុទៀងទាត់លើសៀវភៅសរសេរ។
	<input type="checkbox"/> ២. សៀវភៅសរសេរមិនបានថែទាំលើ៖ គ្មានគម្រប និងកខ្វក់។ នេះជាករណីតាមខ្លះៗនៃការដាក់ពិន្ទុរបស់គ្រូ។
លំហាត់ធ្វើនៅផ្ទះ	<input type="checkbox"/> ៥. លំហាត់ធ្វើនៅផ្ទះគឺមានគោលបំណងច្បាស់លាស់ និងគាំទ្រដល់វត្តមានមេរៀន។ លំហាត់ធ្វើនៅផ្ទះជាការងារមិនទាន់បញ្ចប់ ឬជាសកម្មភាពបន្ថែម។ លំហាត់ធ្វើនៅផ្ទះគឺត្រឹមត្រូវ និងមានមូលវិចារបញ្ជាក់។ <input type="checkbox"/> ៤. លំហាត់ធ្វើនៅផ្ទះគឺគាំទ្រដល់វត្តមានមេរៀន និងមានគោលបំណងច្បាស់លាស់។ លំហាត់ធ្វើនៅផ្ទះគឺត្រឹមត្រូវ ប៉ុន្តែគ្មានមូលវិចារនោះទេ។ <input type="checkbox"/> ៣. លំហាត់ធ្វើនៅផ្ទះគឺមានទំនាក់ទំនងទៅនឹងវត្តមានមេរៀន ប៉ុន្តែវាគ្មានគោលបំណងច្បាស់លាស់នោះទេ។ លំហាត់ធ្វើនៅផ្ទះគឺមិនត្រឹមត្រូវនោះទេ។ <input type="checkbox"/> ២. លំហាត់ធ្វើនៅផ្ទះត្រូវបានប្រគល់ ប៉ុន្តែពុំមានទំនាក់ទំនងនឹងវត្តមានមេរៀនទេ។ វាមិនត្រឹមត្រូវនោះទេ។

<input type="checkbox"/> ១. សិស្សមិនទទួលបានលំហាត់ធ្វើនៅផ្ទះនោះទេ។

កម្មវិធីលើកកម្ពស់ចំណេះដឹងតាមសាលារៀន៖ របាយការណ៍សង្ខេបស្តីពីការពិភាក្សាជាមួយក្រុមគោលដៅ