

**មេរៀន: ការបង្កើតក្លឹបសំដែងល្ខោន**

**១. គោលបំណង**

មេរៀននេះត្រូវបានអភិវឌ្ឍឡើងដើម្បីជួយដល់សាលាបឋម និងសាលាមធ្យមសិក្សាអោយមានឱកាសបន្ថែម ទៀតដល់សិស្សក្នុងការរៀនអំពីក្លឹប ។ ការស្រាវជ្រាវបានបង្ហាញថា ការដាក់បញ្ចូលការសំដែងល្ខោននៅក្នុងកម្មវិធីអប់រំ មានឥទ្ធិពលជាវិជ្ជមានទៅលើការអភិវឌ្ឍផ្នែករាងកាយ អារម្មណ៍ សង្គម និងការយល់ដឹងរបស់សិស្ស ។ ឱកាសបន្ថែមនៃ ការរៀនសូត្រទាំងនេះ នឹងធ្វើអោយការរៀនកាន់តែមានលក្ខណៈគួរអោយចាប់អារម្មណ៍ ស្របតាមបញ្ញត្តិទូទៅ នៃកម្មវិធី សាលាកុមារមេត្រី ។ ដើម្បីផ្តល់បទពិសោធន៍ទាំងនេះ គេបានស្នើអោយសាលារៀនរៀបចំក្រុមសំដែងល្ខោនសិស្ស ជាលក្ខណៈក្រៅផ្លូវការនៅក្នុងក្លឹបសំដែងល្ខោន ក្រោមការដឹកនាំរបស់គ្រូម្នាក់ ឬច្រើននាក់ ។ សមាជិកនៅក្នុងក្រុមទាំង នេះ គឺជាអ្នកស្ម័គ្រចិត្ត ។ គោលបំណងនៃក្លឹបទាំងនេះ នឹងត្រូវរៀបចំនូវសកម្មភាពរចនាសម្ព័ន្ធដែលត្រូវអោយសិស្សបាន ចូលរួមនៅក្នុងសកម្មភាពក្លឹប ។ សកម្មភាពទាំងនេះ អាចរួមមាន ការសំដែងល្ខោននិយាយ (ដូចជា ឆាកកំប្លែង ការបញ្ចូលសំលេង ការសំដែងនៅលើឆាកដែលបានតុបតែង) ការរចនាសំលៀកបំពាក់ ការអភិវឌ្ឍបុគ្គលិកលក្ខណៈ ឬការធ្វើការ ជាក្រុមដើម្បីបង្កើត និងសំដែងជាផលិតកម្មរបស់ពួកគេផ្ទាល់ ។

**២. វត្ថុបំណង**

- សិស្សមានឱកាសបន្ថែមទៀតតាមការចាប់អារម្មណ៍របស់ខ្លួនដែលទាក់ទងនឹងសិល្បៈ ។
- ត្រូវអាចប្រើមេរៀននេះដើម្បីជួយសិស្សអោយចេះរៀបចំសកម្មភាពរចនាសម្ព័ន្ធដែលជំរុញអោយពួកគេកសាង នូវទំនុកចិត្តផ្ទាល់ខ្លួន រួមមានការអភិវឌ្ឍបំនិនគិតដោយវិភាគ និងការទំនាក់ទំនង ។

**៣. សម្ភារ**

- ទីធ្លាធំសម្រាប់អនុវត្ត
- សម្ភាររៀនសូត្រ បិទសម្រាប់គូគ្រោងម៉ូដសំលៀកបំពាក់
- សម្ភារសម្រាប់ដាក់តុបតែងបន្ថែមលើឆាក សំលៀកបំពាក់
- គ្រឿងតុបតែងខ្លួន
- ថវិកាសម្រាប់តម្រូវការសំដែងផ្សេងៗ/សកម្មភាពក្លឹប

**៤. ដំណើរការនៃការអនុវត្ត**

**៤.១. គោលការណ៍នៃការរៀបចំជាមូលដ្ឋាន**

ការបង្កើតក្លឹបសំដែងល្ខោនដល់សិស្ស ត្រូវអនុវត្តតាមគោលការណ៍សំខាន់ៗមួយចំនួន ដែលបានពន្យល់ដូច ខាងក្រោម:

**ការស្ម័គ្រចិត្ត:** ការចូលរួមនៅក្នុងក្លឹប មិនមែនសម្រាប់សិស្សទាំងអស់នោះទេ ហើយអ្នកសម្របសម្រួលរបស់សាលារៀន ទាំងអស់ត្រូវយល់ថា មិនត្រូវបង្ខំសិស្សអោយចូលរួមនៅក្នុងក្លឹបនេះទេ ។ សិស្សប្រហែលមានចំណាប់អារម្មណ៍ខុសៗគ្នា ហើយយើងគួរតែណែនាំពួកគេទាំងនោះអំពីបញ្ហាក្លឹបនេះ អោយសមស្របទៅតាមបញ្ញត្តិនៃកម្មវិធីសាលាកុមារមេត្រី ។ ឧទាហរណ៍ ការរៀបចំអាចត្រូវបានរៀបចំឡើង នៅពេលតែមួយដែលក្លឹបផ្សេងទៀតកំពុងត្រូវបានបង្កើត ពោលគឺ ប្រហែលជាមានគ្រូផ្សេងទៀតកំពុងតែបង្កើតក្លឹបនេះដែរសម្រាប់មុខវិជ្ជាផ្សេងៗទៀត ដូចជា ក្លឹបប្រវត្តិសាស្ត្រ ឬក្លឹប និពន្ធ ។ សិស្សត្រូវបានអនុញ្ញាតអោយជ្រើសរើសដោយខ្លួនឯងនូវប្រភេទមុខវិជ្ជាដែលពួកគេចង់សិក្សាអោយបានស៊ីជម្រៅ និងសម្រេចថាតើខ្លួនមានពេលវេលា និងចំណាប់អារម្មណ៍យ៉ាងណាក្នុងការចូលរួមក្លឹបនេះ ។

ដូចគ្នានេះដែរ មិនត្រូវបង្ខំគ្រូអោយរៀបចំក្លឹបសំដែងល្ខោននេះទេ ។ សេចក្តីត្រេកអរ និងចំណាប់អារម្មណ៍របស់ គ្រូនៅក្នុងការសំដែងល្ខោន នឹងមានសារៈសំខាន់កំណត់នូវភាពជោគជ័យរបស់ក្លឹប ។ សេចក្តីត្រេកអរទាំងនោះ នឹងជួបការ លំបាកក្នុងការធានាអោយបានច្បាស់ ប្រសិនបើមានការបង្ខិតបង្ខំទៅលើគ្រូសម្រាប់សកម្មភាពនេះ ។ គ្រូស្ម័គ្រចិត្តក៏អាច ត្រូវចំណាយពេលវេលាផ្ទាល់ខ្លួនរបស់ពួកគេក្នុងការកសាងផែនការពេលវេលាជាមួយនឹងសិស្ស ការចូលរួមការប្រជុំ ពិសេសក្រៅម៉ោងសាលា និងការដឹកនាំការសំដែងរបស់សិស្ស ។

**ទំហំ:** ក្លឹបសំដែងល្ខោនមានលក្ខណៈងាយស្រួលបំផុតក្នុងការរៀបចំនៅក្នុងសាលារៀនមួយដែលមានសិស្ស និងគ្រូ ទាំងអស់រស់នៅទីនោះ ។ ឧទាហរណ៍ សាលាមួយចំនួននៅក្នុងតំបន់គោលដៅ ក៏អាចចង់ចូលរួមនៅក្នុងក្លឹបសំដែងល្ខោន សិស្សដែរ ។ ក្នុងករណីបែបនេះ ប្រហែលជាមានគ្រូមួយចំនួនដែលត្រូវចូលរួម ព្រមទាំងសិស្សពី ៥នាក់ ទៅ ១០នាក់ ពីសាលានីមួយៗ ។ ប្រសិនបើមានសាលាមួយចំនួនដែលអនុវត្តក្លឹបសំដែងល្ខោននេះ ប្រធានគម្រោងត្រូវតែសម្រេចចិត្ត ថាតើ សាលានីមួយៗទទួលបានថវិកា ឬថាតើសកម្មភាពនឹងត្រូវអនុវត្តរួមគ្នានៅគ្រប់សាលារៀនឬយ៉ាងណា ។ ការអនុវត្ត រួមគ្នា អាចមានផលប្រយោជន៍ ព្រោះវាអាចចៀសវាងនូវការអនុវត្តសកម្មភាពស្ទើរគ្នា ជាពិសេសក្នុងករណីចុះត្រួត ពិនិត្យ ។ បុគ្គលិកគម្រោងគួរពិនិត្យឡើងវិញនូវការចាប់អារម្មណ៍ចំពោះក្លឹបសំដែងល្ខោននៅសាលារៀនមួយចំនួន ចម្ងាយ ពីសាលាមួយទៅសាលាមួយទៀត និងភាពគួរជាទីទុកចិត្ត/សេចក្តីត្រេកអររបស់គ្រូដែលទទួលខុសត្រូវនៅពេលសម្រេច ចិត្តថាតើត្រូវរៀបចំក្លឹបនោះរួមគ្នា ឬតាមសាលាមួយៗ ។ នៅក្នុងការអនុវត្តរួមគ្នា វាប្រហែលជាមានការចាំបាច់ក្នុងការ កាត់បន្ថយ ថវិកាមួយចំនួនសម្រាប់ការធ្វើដំណើរទៅសម្របសម្រួលនៅឯកម្រង ដូចជាការប្រជុំ ជាដើម ។

**កម្រិតថ្នាក់គោលដៅ:** ការចូលរួមនៅក្នុងក្លឹបសំដែងល្ខោន គឺជាសកម្មភាពមួយដែលត្រូវកំណត់ទៅលើសិស្សដែលធំដឹងក្តី យ៉ាងហោចណាស់ចាប់ពីវ័យដែលសិស្សចាប់ផ្តើមធំដឹងក្តី ។ នៅពេលសាលាមានបទពិសោធន៍ច្រើនក្នុងការរៀបចំក្លឹបទាំង នេះ គ្រូប្រហែលជាអាចធ្វើការសាកល្បងរៀបចំសកម្មភាពទាំងឡាយដែលសមស្របទៅអាយុកាលរបស់សិស្ស ។ ទោះ ជាយ៉ាងក៏ដោយ ជាជំហានដំបូង គេបានណែនាំថា ក្លឹបសំដែងល្ខោន ជាដំបូងផ្តោតទៅលើសិស្សថ្នាក់ទី ៨ ឬទី ៩ អាស្រ័យ ទៅលើលទ្ធភាពរបស់គ្រូដែលចាប់អារម្មណ៍ធ្វើការជាមួយនឹងសិស្ស ។

**ការវាយតម្លៃចំណាប់អារម្មណ៍របស់សិស្ស និងការប្រើប្រាស់វគ្គតម្រង់ទិស:**

ការសម្រេចចិត្តរបស់សិស្សក្នុងការចូលរួមក្នុង គួរតែផ្អែកលើការសម្រេចចិត្តដែលត្រូវបានផ្តល់ព័ត៌មានជាមុន ។ ក្នុងការវាយតម្លៃចំណាប់អារម្មណ៍របស់សិស្សអោយចូលរួមក្នុងក្លឹប គ្រូជាដំបូងត្រូវផ្តល់នូវព័ត៌មានណែនាំអំពីថាតើក្លឹបនេះ គឺជាអ្វី ។ វាអាចត្រូវបានធ្វើឡើងតាមរយៈការពន្យល់ដោយមាត់ទទេ ទៅកាន់សិស្សក្នុងថ្នាក់ ឬការពន្យល់ដោយសរសេរ ដែលបិទនៅតាមទិសាធារណៈ ឬទាំងពីររបៀបតែម្តង ។ ចំនុចមួយចំនួនដែលត្រូវបានរៀបរាប់នៅក្នុងការណែនាំ គួររួម បញ្ចូលនូវចំនុចខាងក្រោម៖

- គោលបំណង: បង្កើតក្រុមសិស្សសំដែង
- សកម្មភាព: ការសំដែងល្ខោន ការរចនាសំលៀកបំពាក់ ឆាក ការរៀបចំឆាកសំដែង ការសរសេរអត្ថបទល្ខោន ការសំដែង និងការខ្សែនព័ត៌មានក្លឹប ។
- ការវាយតម្លៃ: ពុំមានការវាយតម្លៃ ឬការដាក់ពិន្ទុជាលក្ខណៈផ្លូវការទេ ។ សិស្សត្រូវបានអញ្ជើញអោយធ្វើ សកម្មភាព ពីព្រោះពួកគេចង់ធ្វើ មិនមែនពីព្រោះពួកគេត្រូវបានបង្ខំទេ ។
- ការចូលរួម: សមាជិកក្លឹប ត្រូវស្ម័គ្រចិត្ត ។
- ការប្រជុំ: នឹងមានការប្រជុំជាទៀងទាត់ (ប្រហែល២សប្តាហ៍ ប្រជុំម្តង) ដើម្បីពិភាក្សាសកម្មភាពដែលបាន គ្រោងទុក ។ ការប្រជុំនឹងត្រូវធ្វើឡើងបន្ទាប់ពីការបង្រៀន ឬនៅពេលដែលសាលាលាយបំបែកសម្រាក ។ ការប្រជុំនឹង ធ្វើឡើងជាញឹកញាប់ជាលក្ខណៈអនុវត្ត ពេលនោះសិស្សត្រូវផ្តោតអារម្មណ៍ទៅលើការសំដែង ។

បន្ទាប់ពីការណែនាំនេះ ត្រូវសួរសិស្សថាតើពួកគេមានចំណាប់អារម្មណ៍ចូលរួមក្នុង ក្លឹបសំដែងល្ខោននេះទេ ដោយ ចង់ចូលបង្ហាញនូវកម្រិតនៃការចាប់អារម្មណ៍របស់ពួកគេ ។ ក្នុងការវាយតម្លៃលើចំណាប់អារម្មណ៍សិស្ស សូមប្រើល្បះនៅ ក្នុងទម្រង់ដែលបង្ហាញនៅក្នុងឧបសម្ព័ន្ធទី ១ ។ ទម្រង់នេះមានសារៈប្រយោជន៍ ពីព្រោះវានឹងការពារមិនអោយសិស្ស មានការភ័យខ្លាចនឹងនិយាយ ព្រម ឬ មិនព្រម ជាពិសេស ចំពោះអំពីការមិនចាប់អារម្មណ៍អាចសំដែងពីការមិនគោរព ទៅលើគ្រូ ។ ទុកពេលអោយសិស្ស ១០ ទៅ ១៥នាទី ដើម្បីពិភាក្សាសម្រេចចិត្តដោយខ្លួនឯង មុនពេលបំពេញទម្រង់ និងជូនទម្រង់នោះមកអោយគ្រូវិញ ។

**រៀបចំបែងចែកតួនាទី:** នៅក្នុងការប្រជុំក្លឹបលើកដំបូង ត្រូវដែលទទួលខុសត្រូវ អាចនឹងចង់អោយសមាជិកទាំងអស់ជ្រើស រើសប្រធានផ្នែកសំខាន់ៗមួយចំនួនដែលនឹងត្រូវដើរតួនាទីមួយចំនួន ។ ការជ្រើសរើសប្រធានផ្នែកនេះ អាចធ្វើឡើងដោយ ការបោះឆ្នោត ឬដោយការស្រែកជាសំលេងគាំទ្រ ។ តួនាទីទាំងនោះមិនបិតថេរទេ ប៉ុន្តែរួមមាន (១)ប្រធាន (២)អនុប្រធាន និង(៣)បេឡា ។ប្រសិនបើមានសិស្សច្រើននៅក្នុងក្លឹប (ឧ. ១៥នាក់ ឬច្រើន) ចាំបាច់ត្រូវមានប្រធាន ក្រុមមួយសម្រាប់សមាជិក ៣ ទៅ ៤នាក់ ។ ការទទួលខុសត្រូវសម្រាប់តួនាទីនីមួយៗ ត្រូវបានបង្ហាញនៅក្នុងឧបសម្ព័ន្ធ ទី ២ ។ ទំនួលខុសត្រូវទាំងនេះត្រូវបង្ហាញដល់សមាជិកក្លឹបទាំងអស់ ត្រូវពន្យល់ដោយគ្រូដែលទទួលខុសត្រូវក្លឹប ។ នៅក្នុង ជំហានដំបូងនៃក្លឹប គ្រូទទួលខុសត្រូវក្លឹប ត្រូវមានទំនាក់ទំនងយ៉ាងស្និទ្ធស្នាលក្នុងការជួយដល់ប្រធានផ្នែករបស់ក្លឹបដើម្បី បំពេញតួនាទីរបស់ពួកគេ ។ ទោះជាយ៉ាងណាក៏ដោយ គ្រូត្រូវចេះផ្ទេរការទទួលខុសត្រូវអោយបានច្រើនដល់សិស្ស ពួកគេ នឹងមានបទពិសោធន៍កាន់តែច្រើនក្នុងការធ្វើការងារផ្សេងៗនៅក្នុងពេលរៀនសូត្រ ។

**ការកំណត់ផែនការ:** ការងារមួយក្នុងចំណោមការងារដំបូងទាំងឡាយដែលក្លឹបគួរធ្វើ ត្រូវបង្កើតផែនការថាតើត្រូវធ្វើអ្វីនៅក្នុងត្រីមាសនីមួយៗ ។ ទម្រង់ផែនការដែលអាចជួយក្លឹបអោយសម្រេចនូវសកម្មភាពសម្រាប់សប្តាហ៍នីមួយៗក្នុងខែត្រូវបានបង្ហាញនៅក្នុងឧបសម្ព័ន្ធទី ៣ ។ មុនពេលបង្កើតផែនការ ត្រូវទទួលខុសត្រូវក្លឹប ត្រូវត្រួតពិនិត្យឡើងវិញនូវសកម្មភាពមួយចំនួនដែលអាចធ្វើទៅបាន ហើយបង្កើតគម្រោង ១ ឬ ២ ដែលក្លឹបនឹងត្រូវធ្វើនៅក្នុងត្រីមាស ។ ឧទាហរណ៍មួយចំនួនត្រូវបានផ្តល់អោយជាគំរូនៅក្នុងផ្នែកខាងក្រោម ។ ឧទាហរណ៍ ក្លឹបប្រហែលជាចង់បង្កើតកម្មវិធីបង្ហាញមួយដើម្បីសំដែងអោយមិត្តមើលនៅឯសាលា ។ ទោះជាយ៉ាងនេះក្តី មុនពេលចាប់ផ្តើមបង្កើតកម្មវិធីបង្ហាញនោះ គ្រូប្រហែលជាចង់ជួយអោយសិស្សចេះអភិវឌ្ឍមិនត្រឹមតែសមត្ថភាពសំដែងប៉ុណ្ណោះទេ ប៉ុន្តែថែមទាំងអភិវឌ្ឍនូវស្វ័យទុកចិត្តតាមរយៈការអនុវត្តការសំដែងល្អាន ។ ការសំដែងនេះ រួមមាន ការសំដែងកាយវិការ និងការបញ្ចូលសំលេង ។ ត្រូវទទួលខុសត្រូវក្លឹប ត្រូវដើរតួនាទីជាអ្នកសម្របសម្រួលសកម្មភាពទាំងឡាយ រហូតទាល់តែសិស្សស្ថានីយសកម្មភាពទាំងនោះ ហើយដឹកនាំការសំដែងដោយខ្លួនឯង ។ ប្រភេទនៃការសំដែងល្អានត្រូវបានផ្តល់ជូននៅក្នុងឧបសម្ព័ន្ធទី ៥ នៃមេរៀននេះ ។ នៅពេលរៀបចំរូបរាងហើយ ក្លឹបត្រូវរៀបចំពេលវេលា និងទីកន្លែងដើម្បីសំដែងអោយសិស្សដទៃទៀតដែលមិនមែនជាសមាជិកក្លឹបមើល ។ សិស្សក៏អាចមានគំនិតបង្កើតជាផ្ទាំងព័ត៌មានសម្រាប់សកម្មភាពក្លឹបរបស់ពួកគេផងដែរ ទៅដល់សិស្សដទៃទៀតនៅក្នុងបណ្ណាល័យ ឬក្នុងផ្ទះរៀនតាមមុខវិជ្ជា ។ សកម្មភាពទាំងអស់នេះគួរតែត្រូវបានសរសេរឡើងនៅក្នុងផែនការ ។ ឧទាហរណ៍មួយត្រូវបានផ្តល់អោយនៅក្នុងតារាងដូចខាងក្រោម:

**តារាងទី ១: គំរូផែនការសកម្មភាពក្លឹប (ត្រីមាសទី ១)**

សកម្មភាព	វិច្ឆិកា				ធ្នូ				មករា			
	1	2	3	4	1	2	3	4	1	2	3	4
1. ការប្រជុំលើកទី ១: ការបោះឆ្នោត និងការសំដែងល្អាន	X											
2. ការប្រជុំលើកទី ២ ការសំដែង ល្អាន		X										
3. ការប្រជុំលើកទី ៣ ការ សំដែងល្អាន			X									
4. ការប្រើវីដេអូអត្ថបទ ការដើរតួ និងការអាន				X								
5. ការអាន ការរចនាសំលៀកបំពាក់ ការរចនាឆាក និងគ្រឿងតុបតែង ឆាក					X							
6. ការអាន និងការរៀបចំឆាក						X						
7. ការហ្វឹកហាត់							X	X	X	X	X	
8. ការសំដែង												X

**ធនធាន:** ដើម្បីអោយក្លឹបមានដំណើរការប្រកបដោយប្រសិទ្ធភាព វាត្រូវការនូវធនធានច្រើន ។ ធនធានទាំងនេះ រួមមានសម្ភារ ដូចជា កន្លែងប្រជុំ (ឧ. បណ្ណាល័យ ផ្ទះរៀនដែលទំនេរ ឬទីធ្លាមួយ) ភាពអាចប្រើប្រាស់បានសម្រាប់ធនធាន

ថ្នាក់រៀន ដូចជា កន្លែង ឬការសម្រាប់ការរចនាសំលៀកបំពាក់/គ្រឿងតែងឆាក/ឆាក ការប្រើប្រាស់ម៉ាស៊ីនថតចម្លង សម្រាប់ថតចម្លងអត្ថបទអោយសមាជិកក្លឹប ឬធនធានថវិកា ។ ធនធានថវិកា នឹងក្លាយជាតម្រូវការសម្រាប់សកម្មភាព ជាក់លាក់ ដូចខាងក្រោម៖

- ក្រដាសសម្រាប់កត់ត្រា ឬសរសេររបាយការណ៍ ( គ្រប់ក្រុម )
- ក្រដាសផ្ទាំងធំសម្រាប់រចនាសំលៀកបំពាក់/គ្រឿងតែងឆាក/ឆាក
- ហ្វឺតសម្រាប់ រចនាសំលៀកបំពាក់/គ្រឿងតែងឆាក/ឆាក
- ម៉ាស៊ីនតម្រូវបំពុលមានគុណភាពល្អសម្រាប់ថតរូប
- ថវិកាផ្សេងសម្រាប់គោលបំណងពិសេសផ្សេងៗ ( ឧ. គ្រឿងតុបតែងខ្លួន )
- ផ្សេងៗ

ការផ្តល់ថវិកា គួរតែរៀបចំផែនការដោយគណៈកម្មការកម្រងសាលា ដែលជាផ្នែកមួយនៃដំណើរការរៀបចំ ផែនការប្រចាំឆ្នាំ ដែលធ្វើឡើងនៅរៀងរាល់ដើមឆ្នាំ ។ ការពន្យល់បកស្រាយអំពីថវិកា ត្រូវបានផ្តល់អោយនៅក្នុង ឧបសម្ព័ន្ធទី ៤ ។

**៤.២. សកម្មភាពដែលបានស្នើឡើង**

មានសកម្មភាពជាច្រើនដែលក្លឹបអាចរៀបចំ និងធានាថាវាមានការចាប់អារម្មណ៍ ហើយជាកិច្ចការដែលប្រកប ដោយការគិតពិចារណាសម្រាប់សិស្ស ។ សកម្មភាពដែលបានផ្តល់អោយខាងក្រោម គឺគ្រាន់តែឧទាហរណ៍ប៉ុណ្ណោះ ។ គ្រូ និងសមាជិកក្លឹបអាចមានគំនិតផ្ទាល់ខ្លួនរបស់ពួកគេអំពីអ្វីដែលចង់ធ្វើដើម្បីអនុវត្តភាពច្នៃប្រឌិតរបស់ពួកគេតាមរយៈ ការសំដែងល្ខោន ។

**៤.២.១. ការសំដែងល្ខោន**

ការធ្វើអោយសិស្សចេះសំដែងនូវសកម្មភាពផ្ទាល់ខ្លួនរបស់ពួកគេដល់មិត្តភក្តិ គឺជាលទ្ធផលមួយដ៏ល្អអស្ចារ្យ ប៉ុន្តែ មិនមែននរណាម្នាក់ក៏អាចធ្វើវាបាននោះទេ ។ តួអង្គសំខាន់ ត្រូវចំណាយពេលវេលាក្នុងជីវិតក្នុងការរៀនសិល្បៈអោយ បានល្អអំពីការបង្ហាញលុតសំដែងពិតៗដែលពួកគេបានជ្រើសរើស ។ ការក្លាយជាតួអង្គដ៏ល្អមួយរូប ត្រូវតែអនុវត្តអោយ បានច្រើន មានស្វ័យទុកចិត្ត ហើយការសំដែងល្ខោនគឺជាវិធីដ៏អស្ចារ្យមួយក្នុងការសាងនូវស្វ័យទុកចិត្តរបស់សិស្សតាមរយៈ ការអនុវត្ត ។

- **ការសំដែងកាយវិការ:** សកម្មភាពកាយវិការ គឺជាវិធីដ៏ល្អមួយដែលធ្វើអោយកាន់តែមានការទុកចិត្តលើខ្លួនឯង តាមរយៈភាសាកាយវិការរបស់ពួកគេ ។ គំរូសកម្មភាព គឺមាននៅក្នុងឧបសម្ព័ន្ធទី ៥ ។
- **ការបញ្ចូលសំលេង:** **ការនិយាយនៅលើឆាក** គឺនិយាយអោយបានលឺៗ ហើយអ្នកដែលនៅឆ្ងាយអាចស្តាប់លឺបាន ដូចគ្នានេះដែរ ពេលណាដែលតួអង្គនិយាយ ពួកគេត្រូវតែនិយាយអោយខ្លាំងៗ ហើយច្បាស់ៗដើម្បី អោយអ្នកស្តាប់បានយល់ ។ សកម្មភាពបញ្ចូលសំលេង ត្រូវបានបង្កើតឡើងដើម្បីជួយសិស្សអោយចេះអនុវត្ត ការនិយាយខ្លាំងៗអោយអស់ពីពោះ ។ ឧទាហរណ៍នៃសកម្មភាព មាននៅក្នុងឧបសម្ព័ន្ធទី ៦ ។

**៤.២.២. ការបង្កើតការសំដែង**

ការបង្កើតកម្មវិធីបង្ហាញដោយខ្លួនរបស់ពួកគេផ្ទាល់ គឺជាវិធីល្អអស្ចារ្យមួយសម្រាប់សិស្ស គឺមិនត្រឹមតែអោយសិស្សរៀនពីធាតុខុសគ្នាទាំងអស់នៃការសំដែងប៉ុណ្ណោះទេ ថែមទាំងផ្តល់ឱកាសដល់ពួកគេអោយចេះស្រាវជ្រាវបន្ថែមទៀតនូវចំណាប់អារម្មណ៍ផ្ទាល់ខ្លួនរបស់ពួកគេក្នុងវិស័យសិល្បៈ ។ ឧទាហរណ៍ សិស្សមួយចំនួនប្រហែលជាចូលចិត្តការសំដែងល្ខោន ក៏ប៉ុន្តែប្រហែលជាមានការខ្មាស់អៀនពេកមិនហ៊ានសំដែង ។ ពួកគេប្រហែលជាយល់ថា ការរចនាឆាក ការដឹកនាំ ឬការតុបតែងខ្លួនគឺជាអ្វីមួយដែលពួកគេពូកែ រីករាយ ហើយមានទំនុកចិត្តនឹងធ្វើ ។ សិស្សមួយចំនួនទៀតប្រហែលយល់ឃើញថា ពួកគេពូកែខាងចម្រៀង និងការរាំ ដូច្នេះយើងត្រូវបញ្ចូលជំនាញទាំងអស់នេះ ទៅក្នុងកម្មវិធីបង្ហាញមួយ ។

- **ការជ្រើសរើសអត្ថបទ:** អត្ថបទគំរូមាននៅក្នុងឧបសម្ព័ន្ធទី ៧ ។ មួយវិញទៀត ប្រសិនបើសិស្សបង្ហាញពីចំណាប់អារម្មណ៍អ្វីមួយ ពួកគេអាចនឹងចង់ព្យាយាមបង្កើតអត្ថបទរបស់ពួកគេផ្ទាល់ ។ ការកត់ត្រារឿងព្រេងនៅក្នុងមូលដ្ឋាន អាចជាការព្យាយាមស្រាវជ្រាវអំពីវប្បធម៌ដ៏ល្អអស្ចារ្យមួយ ។ ឧទាហរណ៍នៃរឿងនិទានខ្មែរ ដែលបានមកពី Gatiloke មាននៅក្នុងឧបសម្ព័ន្ធទី ១១ ។
- **ការជ្រើសរើសតួអង្គ:** ដូចបានរៀបរាប់ខាងដើម មិនមែនគ្រប់គ្នាសុទ្ធតែមានទេព្យកោសល្យ ឬចំណាប់អារម្មណ៍ទាំងអស់នោះទេ ។ សិស្សមួយចំនួននឹងមានអារម្មណ៍ខ្មាស់អៀនពីការស្ម័គ្រចិត្តសំដែងតួក្នុងវគ្គនិយាយ ហើយនឹងខំប្រឹងហ្វឹកហាត់សំដែងចំនុចនោះនៅក្រោយឆាក ។ នោះគឺថា សម្រាប់ផលិតកម្មលើកទីមួយ វាមានសារៈសំខាន់ក្នុងការជំរុញអោយសិស្សទាំងអស់ឡើងលើឆាកដើម្បីសំដែងត្រង់វគ្គណាមួយ ។ នៅពេលពួកគេយល់ហើយ ពួកគេលែងមានការភ័យខ្លាចទៀតហើយ ហើយនឹងចេះរៀបចំផងនេះទៀតនៅពេលសំដែងលើកក្រោយ ។ ដូច្នេះ ការស្ម័គ្រចិត្តគឺជាការចាំបាច់ នៅពេលអោយសិស្សជ្រើសរើសតួ ត្រូវកំណត់អោយច្បាស់ថា នៅមានឈុតផ្សេងទៀតក្នុងការសំដែង ដើម្បីអោយសិស្សទាំងអស់បានចូលរួម ។ សិស្សម្នាក់អាចសំដែងជាដើមលើមួយនៅក្នុងឈុតមួយ រីឯសិស្សម្នាក់ទៀត សំដែងជាផ្ទៃ ។ ពួកគេមិននិយាយអ្វីឡើយ ប៉ុន្តែពួកគេដើរតួយ៉ាងសំខាន់នៅក្នុងការសំដែង ។ ចាប់ផ្តើមដោយអានតាមការសំដែងពីរដងជាក្រុមដើម្បីកំណត់នូវការយល់ដឹងនូវព្រឹត្តិការណ៍ និងភាពស្មាតនៃការសំដែងតួ មុនពេលអោយសិស្សស្ម័គ្រចិត្តដើរតួដែលពួកគេចង់សំដែង ។
- **ដំណើរការឆាក:** ដំណើរការឆាក គឺជាដំណើរការនៃការជ្រើសរើស ការបង្កើត ការផ្លាស់ប្តូរ ឬកែសម្រួលទីធ្លាសំដែងស្របតាមគោលបំណង ។ វារួមមានការប្រើប្រាស់ ឬការមិនប្រើប្រាស់សម្ភារបំណែករៀបចំឆាកព្រមទាំងទម្រង់នៃឆាក ។ តាមរយៈការរៀបចំឆាក យើងសង្ឃឹមថានឹងមានព្រឹត្តិការណ៍ដ៏គួរអោយរំភើបមួយដែលមនុស្សមើលការសំដែងច្រើន ។ វារួមមាន ការកំណត់ទីតាំងរបស់តួនៅលើឆាក ( ជាញឹកញាប់គេចែកទីតាំងសម្រាប់តួម្នាក់ៗនៅលើឆាកជាប្តូកៗ) កាយវិការដែលឥតមានសំលេង និងចលនាសំដែង ផ្ទៃឆាក ការប្រើប្រាស់គ្រឿងតុបតែងឆាក និងសំលៀកបំពាក់ ពន្លឺ និងសំលេង ។ ក្រៅពីសំលៀកបំពាក់ សម្ភារនៅលើខ្លួនក្នុងការ

សំដែង មានអានុភាពក្នុងបង្ហាញនូវនិមិត្តសញ្ញាដ៏សំខាន់ ។ គំនិតអំពីអាក និងផែនទីអាកមាននៅក្នុងឧបសម្ព័ន្ធទី ៨ ។

**ការរចនាគ្រឿងតុបតែងខ្លួន:** គ្រឿងតុបតែងខ្លួនមិនមែនជាសម្ភារចាំបាច់សម្រាប់សិស្សក្នុងការសំដែង ។ កម្មវិធីសំដែងជាច្រើន ត្រូវបានធ្វើឡើងដោយគ្មានសំលៀកបំពាក់ ឬគ្រឿងតុបតែងខ្លួនសមរម្យទេ ប៉ុន្តែវាជាវិធីដ៏ល្អមួយធ្វើអោយសិស្សមានអារម្មណ៍ថាហាក់បីដូចជាតួអ្នកដែលគេជ្រើសរើសអោយសំដែងពិតៗ ។

ការតុបតែងខ្លួនបែបល្អនៃដែលមានលក្ខណៈល្អ ជូនកាលមើលទៅហាក់ដូចជាមិនមានលក្ខណៈគួរអោយសរសើរព្រោះវាដំណើរការទៅយ៉ាងល្អដោយផ្សារភ្ជាប់ទៅនឹងអារម្មណ៍ និងការរៀបចំអាក ហើយបន្ថែមលើការសំដែងរបស់តួអង្គ ។ ទោះជាយ៉ាងណាក៏ដោយ ការតុបតែងបែបល្អនេះ គឺជាធាតុដ៏សំខាន់មួយនៃការផលិតកម្ម ។ នេះគឺជាព័ត៌មាន និងគំនិតមួយចំនួនជួយអោយអ្នកបង្កើនសោភ័ណភាពរាងកាយប្រកបដោយជោគជ័យសម្រាប់ការសំដែងល្អ និងអាក ។

ត្រូវកំណត់អោយច្បាស់ថា ហិបទុកគ្រឿងតុបតែងបែបល្អ មានភាពចាំបាច់ ។ ហិបនេះ គួរមានសម្ភារមូលដ្ឋាន ដូចជា គ្រឿងតុបតែងខ្លួន ថ្នាំលាបអោយក្រហម សម្ភារតុបតែងភ្នែក ខ្មៅដៃត្របកភ្នែកអោយខ្មៅ ក្រែមលាបបបូរមាត់ អេប៊ុងលាបម្សៅ ក្រែមដុះលាងស្បែក និងក្រដាសអនាម័យ ។ មើលឧបសម្ព័ន្ធទី ៩ សម្រាប់ផែនការណែនាំអំពីគ្រឿងតុបតែងខ្លួន ។

**ការរចនាសំលៀកបំពាក់:** ដូចបានរៀបរាប់ខាងដើម វាមិនចាំបាច់ក្នុងការបង្កើតសំលៀកបំពាក់សម្រាប់ការសំដែងទេ ប៉ុន្តែសិស្សមួយចំនួនអាចយល់ឃើញថា ពួកគេសប្បាយរីករាយនឹងដំណើរការរចនា និងបង្កើតសំលៀកបំពាក់ ។ ការផលិតសំលៀកបំពាក់ក៏ជាវិធីដ៏ល្អដែរសម្រាប់អោយសិស្សដទៃទៀតបានចូលរួមនៅក្នុងសកម្មភាពក្លឹប ។ ឧទាហរណ៍ ប្រសិនបើសាលាដែលមានក្លឹប មានថ្នាក់វិជ្ជាជីវៈដេរ សិស្សរៀនដេរទាំងនោះ អាចនឹងជួយដេរសំលៀកបំពាក់ទាំងនោះអោយអ្នកសំដែងបាន ។ មើលឧបសម្ព័ន្ធទី ១០ សម្រាប់វគ្គរចនាសំលៀកបំពាក់ ។

**ការរចនាអាក/គ្រឿងតុបតែងអាក:** អាក និងគ្រឿងតុបតែងអាក ត្រូវបានគេយល់ថាជាការពង្រីកលុតអាកនីមួយៗដែលទាក់ទងនឹងការសំដែង ។ អាកសំដែងគឺជាទេសភាព ឬផ្ទៃ ។ ជាញឹកញាប់ ការសំដែងមួយមានលុតអាកខុសៗគ្នាមួយចំនួន ។ សិស្សនឹងមិនត្រឹមតែរចនា និងបង្កើតលុតរឿងសម្រាប់ការសំដែងរបស់ពួកគេប៉ុណ្ណោះទេ ថែមទាំងរៀបចំផែនការអំពីវិធីបញ្ចូលការផ្លាស់ប្តូរលុតអាកចូលទៅក្នុងការសំដែងរបស់ពួកគេ ។

គ្រឿងតុបតែងអាកល្អនោះ គឺជាវត្ថុដែលត្រូវបានរៀបចំ ឬប្រើប្រាស់នៅលើអាកដោយអ្នកសំដែង ដើម្បីបន្ថែមនូវសាច់រឿងរបស់រឿងល្អនោះ ។ គ្រឿងតុបតែងតូចៗ គេហៅថា គ្រឿងដែលអាចកាន់ដោយដៃ រីឯគ្រឿងធំៗក៏អាចប្រើសម្រាប់តុបតែងបានដែរ ដូចជា កៅអី ឬតុ ។ ភាពខុសគ្នារវាងគ្រឿងតុបតែងអាក និងការតុបតែង

ឆាក គឺមានប្រយោជន៍ ។ ប្រសិនបើវត្ថុនោះមិនត្រូវប៉ះដោយអ្នកសំដែងទេដោយសារមូលហេតុអ្វីមួយ ជាធម្មតា វាក៏ជា ការតុបតែងឆាក ។ ប្រសិនបើអ្នកសំដែងប៉ះសម្ភារនោះតាមតម្រូវការរបស់អត្ថបទ ឬតាមគំនិតរបស់ អ្នកដឹកនាំ ពេលនោះគឺជាគ្រឿងតុបតែងឆាក ។ សិស្សអាចត្រូវការប្រើប្រាស់វត្ថុដែលយកពីសាលារៀន យកពី ផ្ទះ ឬធ្វើដោយខ្លួនឯង ។ សិស្សត្រូវសម្រេចចិត្តថាតើគ្រឿងតុបតែងណាដែលមានសារៈសំខាន់គ្រប់គ្រាន់ចំពោះ ការសំដែង ដើម្បីប្រើប្រាស់ជាផ្នែកមួយនៃថវិការបស់ពួកគេ សម្រាប់ទិញវា ។

- **ការសំដែង:** ការសំដែងនៅក្នុងសិល្បៈសំដែង ជាធម្មតាមានព្រឹត្តិការណ៍មួយដែលមនុស្សមួយក្រុម (អ្នកសំដែង) សំដែងជាលក្ខណៈពិសេសមួយអោយក្រុមមនុស្សមួយក្រុមទៀត (ទស្សនិកជន)មើល ។ សមាជិកក្លឹបសំដែងល្ខោនអាចជ្រើសរើសការសំដែងណាមួយដែលរួមមាន ការសំដែង ការរាំ និងការច្រៀង ។ ការសំដែងគឺជាគម្រោងនៃការប្រើប្រាស់ពេលវេលា ដូច្នេះត្រូវកំណត់អោយច្បាស់ថាអ្នកមានពេលវេលា គ្រប់គ្រាន់សម្រាប់រចនាសំលៀកបំពាក់ ឆាក សម្ភារតុបតែងឆាក ព្រមទាំងការហ្វឹកហាត់ ។ ការសំដែងដែលល្អ បំផុតគឺជាការសំដែងដែលត្រូវបានរៀបចំទុកជាមុនបានល្អ ។

**៤.២.៣. បណ្តាស័យ និងផ្ទាំងផ្សព្វផ្សាយព័ត៌មានថ្នាក់រៀន**

វិធីដ៏ល្អមួយសម្រាប់ក្លឹបសំដែងល្ខោន ក្នុងការអោយសិស្សដទៃទៀតបានដឹងព័ត៌មានជាប្រចាំ គឺត្រូវបង្កើតការ ខៀនព័ត៌មាននៅក្នុងបណ្តាស័យ ឬក្នុងផ្ទាំងរៀន ។

- **ក្លឹបរបស់យើង:** សិស្សអាចបិទបិទផ្ទាំងខ្លួនរបស់ពួកគេដែលស្ថិតក្នុងសំលៀកបំពាក់ដែលបានរចនា និង ការសំដែងតូ ទៅក្នុងក្លឹប (ឧ. អ្នកជំនាញតុបតែងខ្លួន/មុខ ការរាំ បេឡា ។ល។)
- **ការផ្សព្វផ្សាយការសំដែង:** សិស្សអាចបង្កើតក្រដាសផ្សព្វផ្សាយការសំដែងរបស់ពួកគេនៅពេលខាងមុខ ពេលវេលា និងកន្លែង ។ ពួកគេក៏ប្រហែលជាចង់ចូលរួមជាមួយនឹងសមាជិកអ្នកសំដែងផងដែរ (ឧ. "ក្នុងពេលឆាប់ៗនេះហើយ! ។ រឿង Wizard of Oz សំដែងដោយ សុខា និងសុភាព ។ល។")
- **ការជ្រើសរើស:** សិស្សអាចសរសេរក្រដាសផ្សព្វផ្សាយតូចៗ ហើយសុំអោយសិស្សដទៃជួយដើររើស ដើម្បីសុំ ជំនួយក្នុងការរៀបចំការសំដែងល្ខោនដូចជា ការរៀបចំឆាក ឬការបង្កើតសំលៀកបំពាក់ល្ខោន ។

**៤.២.៤. ការអញ្ជើញពិធីករ**

តាមរយៈការបង្កើតក្លឹបសំដែងល្ខោន និងការចូលរួមនៅក្នុងក្លឹបមួយ សិស្សដឹងថា មានអ្នកសំដែងជាច្រើនដែល រស់នៅនៅក្នុងសហគមន៍របស់ពួកគេ ។ ប្រសិនបើសិស្សរកឃើញថា ពួកគេមានមិត្តភក្តិ ឬសាច់ញាតិដែលបានរៀនក្នុង ក្លឹបល្ខោនរួចម្តងហើយ ឬបានសំដែងនៅក្នុងក្រុម ពួកគេអាចអញ្ជើញអ្នកទាំងនោះអោយមកសាលារៀនដើម្បីអោយ ចែករំលែកជាមួយសមាជិកក្លឹបនូវបទពិសោធន៍របស់ពួកគេ ។

**៤.៣. ការភ្ជាប់ទំនាក់ទំនងក្លឹបជាមួយនឹងការរៀនសូត្ររបស់សិស្សដទៃ**

ទោះបីជាសិស្សមួយចំនួនមិនមែនជាសមាជិករបស់ក្លឹបយ៉ាងណាក៏ដោយ ក៏វាក៏ជាការសំខាន់សម្រាប់ក្លឹបក្នុងការ ចែករំលែកនូវបទពិសោធន៍របស់ខ្លួនជាមួយនឹងសិស្សដទៃទៀត ។ សកម្មភាពមួយចំនួនដែលបានរៀបរាប់ខាងលើ បាន



ផ្តល់ឱកាសដោយផ្ទាល់មួយចំនួនដើម្បីចូលរួមក្នុងបណ្តាញសិស្សដទៃ ដូចជាតាមរយៈការខ្សែនីតិមានក្លឹប និងការសំដែង ។ វាក៏អាចទៅរួចផងដែរសម្រាប់សិស្សដទៃនៅក្នុងថ្នាក់ដែលមិនមែនជាសមាជិកក្លឹប ក្នុងការរួមចំណែកចំពោះការរៀបចំការសំដែង ។ សមាជិកក្លឹបសំដែងល្អានអាចត្រូវបានប្រើអោយដឹកនាំក្រុមផ្សេងៗគ្នា ក្នុងការសម្របសម្រួលសកម្មភាពខុសគ្នាដែលបានរៀបរាប់ខាងលើ ។

**ឧបសម្ព័ន្ធទី ១: ល្បះបញ្ជាក់អំពីចំណាប់អារម្មណ៍**

**សេចក្តីណែនាំ**

ការចូលរួមក្នុងសំណើល្បះបញ្ជាក់នេះគឺជាឱកាសមួយក្នុងការធ្វើសកម្មភាពសប្បាយ និងគួរអោយចាប់អារម្មណ៍ទាក់ទងនឹងសិល្បៈសំដែង ។ នេះគឺជាអ្វីដែលអ្នកគួរតែដឹង នៅមុនពេលអ្នកសម្រេចចិត្តថាតើត្រូវចូលរួមក្តី ឬមិនចូលរួម ។

- គោលបំណង: បង្កើតក្រុមសិល្បៈសំដែង
- សកម្មភាព: ការសំដែងល្បះ ការរចនាសំលៀកបំពាក់ ឆាក ការរៀបចំឆាកសំដែង ការសរសេរអត្ថបទល្បះ ការសំដែង និងការខ្សែនព័ត៌មានក្តី ។
- ការវាយតម្លៃ: ពុំមានការវាយតម្លៃ ឬការដាក់ពិន្ទុជាលក្ខណៈផ្លូវការទេ ។ សិស្សត្រូវបានអញ្ជើញអោយធ្វើសកម្មភាព ពីព្រោះពួកគេចង់ធ្វើ មិនមែនពីព្រោះពួកគេត្រូវបានបង្ខំទេ ។
- ការចូលរួម: សមាជិកក្តី ត្រូវស្ម័គ្រចិត្ត ។
- ការប្រជុំ: នឹងមានការប្រជុំជាទៀងទាត់ (ប្រហែល២សប្តាហ៍ ប្រជុំម្តង) ដើម្បីពិភាក្សាសកម្មភាពដែលបានគ្រោងទុក ។ ការប្រជុំនឹងត្រូវធ្វើឡើងបន្ទាប់ពីការបង្រៀន ឬនៅពេលដែលសាលាយប់សម្រាក ។ ការប្រជុំនឹងធ្វើឡើងជាញឹកញាប់ជាលក្ខណៈអនុវត្ត ពេលនោះសិស្សត្រូវផ្តោតអារម្មណ៍ទៅលើការសំដែង ។

**សំណួរ**

បញ្ជាក់នូវចំណាប់អារម្មណ៍របស់អ្នកក្នុងការចូលរួមក្នុងសំណើល្បះ ដោយគូសញ្ញា (✓) នៅក្នុងប្រអប់តែមួយក្នុងប្រអប់ទាំងអស់ខាងក្រោម:

- ខ្ញុំមិនចាប់អារម្មណ៍នឹងការចូលរួមក្នុងសំណើល្បះនេះសោះ ។
- ខ្ញុំចាប់អារម្មណ៍នឹងការចូលរួមក្នុងសំណើល្បះ ប៉ុន្តែខ្ញុំមិនច្បាស់ថា ខ្ញុំមានពេលវេលាគ្រប់គ្រាន់សម្រាប់វា ឬយ៉ាងណាទេ ។
- ខ្ញុំចាប់អារម្មណ៍នឹងការចូលរួមក្នុងសំណើល្បះណាស់ ហើយខ្ញុំច្បាស់ថាខ្ញុំនឹងមានពេលវេលាគ្រប់គ្រាន់សម្រាប់វា ។

**ឧបសម្ព័ន្ធទី ២: ភារកិច្ចរបស់សិស្សដឹកនាំក្លឹបដែលត្រូវបានជ្រើសរើស**

**១. ប្រធាន:**

- រៀបចំការប្រជុំក្លឹប
- សម្របសម្រួលរបៀបវារៈសម្រាប់ការប្រជុំនីមួយៗ
- សម្របសម្រួលការប្រជុំ
- ធានាថាកន្លែងប្រជុំត្រូវបានធ្វើឡើង ដោយការសម្របសម្រួលជាមួយនិងនាយកសាលា
- ទំនាក់ទំនងជាមួយនិងក្លឹប និងគណៈកម្មការកម្រងសាលា
- ត្រួតពិនិត្យការអនុវត្តតាមផែនការប្រចាំត្រីមាស
- រាយការីបញ្ហាដល់គ្រូដែលទទួលខុសត្រូវក្លឹប ប្រសិនបើមាន

**២. អនុប្រធាន**

- បំពេញតួនាទីជាប្រធាន នៅពេលប្រធានអវត្តមាន
- ជួយសម្របសម្រួលការប្រជុំ
- សរសេរកំណត់ហេតុ

**៣. បេឡា**

- ទទួលខុសត្រូវចំពោះថវិកាដែលបានផ្តល់អោយដោយគ្រូទទួលខុសត្រូវក្លឹបសម្រាប់សកម្មភាពផ្សេងៗ រួមមាន ការទិញ សម្ភារសម្រាប់តាំងពិពណ៌ ការចុះតាមមូលដ្ឋាន ...
- រក្សាទុកកំណត់ហេតុនៃថវិកាទាំងអស់ដែលបានទទួលពីគ្រូទទួលខុសត្រូវក្លឹប
- ទិញ ឬចំណាយតាមការណែនាំរបស់គ្រូទទួលខុសត្រូវក្លឹប

**៤. ប្រធានក្រុម**

- គ្រប់គ្រងក្រុម
- ធ្វើរបាយការណ៍តំណាងក្រុមជូនទៅប្រធានក្លឹប ឬគ្រូទទួលខុសត្រូវក្លឹប
- ផ្សព្វផ្សាយព័ត៌មានដែលទទួលបានពីប្រធាន ឬគ្រូទទួលខុសត្រូវក្លឹប ទៅអោយសមាជិកក្រុម

**គ្រូទទួលខុសត្រូវក្លឹប**

-ណែនាំរួមដល់ក្លឹបក្នុងការធ្វើផែនការរៀបចំការប្រជុំ ជ្រើសរើសប្រធានផ្នែករបស់ក្លឹប ដែលចុងក្រោយប្រធានផ្នែក នឹងអាចធ្វើការងារដោយខ្លួនឯង

**ឧបសម្ព័ន្ធទី ៣: កាលវិភាគក្តីបសិស្សៈល្ខោន**

សកម្មភាព	វិទ្ធិកា				ឆ្នូ				មករា				
	1	2	3	4	1	2	3	4	1	2	3	4	
1.													
2.													
3.													
4.													
5.													
6.													
7.													
8.													
9.													
10.													
11.													
12.													
13.													
14.													
15.													

**ត្រីមាសទី ២:**

សកម្មភាព	វិទ្ធិកា				ឆ្នូ				មករា				
	1	2	3	4	1	2	3	4	1	2	3	4	
1.													
2.													
3.													
4.													
5.													
6.													
7.													
8.													
9.													
10.													
11.													
12.													
13.													
14.													
15.													

**ឧបសម្ព័ន្ធទី ៤: ការពន្យល់ថវិកាលំអិតរបស់ក្លឹបសិល្បៈល្ខោន**

<b>ការចំណាយ</b>	<b>រូបមន្ត</b>	<b>ចំនួន</b>
1. ក្រដាសផ្ទាំងធំ	1 kg x \$2/kg	\$2.00
2. ហ្វឺតសរសេរក្តារខៀន	2 ប្រអប់ x \$2.50/ប្រអប់	\$5.00
3. ក្រដាសពណ៌	2 រ៉ាម x \$4/រ៉ាម	\$8.00
4. គ្រឿងតុបតែងក្លឹបសិល្បៈល្ខោន	--	\$10.00
ថវិកាផ្សេងៗសម្រាប់បង្កើតការសំដែង		\$125 - 175
<b>សរុប</b>		<b>\$150 - 200</b>

**ឧបសម្ព័ន្ធទី ៥: សកម្មភាពសំដែងកាយវិការ**

**សកម្មភាពទី ១: គ្រឿងផ្ទុះ**

**វត្ថុបំណង** នេះគឺជាសកម្មភាពរំលឹក ហើយដោយសារវាទាក់ទងនឹងថាមពលដែលវាត្រូវបានធ្វើឡើងពីរ ឬបីដង ដើម្បីកុំអោយសិស្សមានការនឿយហត់ ។

**សម្ភារ** ទីធ្លាធំមួយសម្រាប់អោយសិស្សធ្វើការជារង្វង់

**ពេលវេលា** ៥ នាទី

**ដំណើរការ** សិស្សឈរជារង្វង់ធំ ហើយចាប់រាប់ពី១០ចុះក្រោម (៩, ៨, ៧, ៦, ៥, ៤, ៣, ២, ១) ។ នៅពេលពួកគេកំពុងរាប់ ពួកគេធ្វើអោយខ្លួនរបស់ពួកគេកាន់តែតូចទៅៗ រហូតដល់ពួកគេអាចបត់ខ្លួនចូលទៅក្នុង បាល់នៅត្រឹមពេលដែលពួកគេនិយាយដល់លេខ ១ ។ បន្ទាប់មកពួកគេចាប់ផ្តើមស្រែកខ្សឹបៗថា **តិក តិក តិក** ។ ការស្រែកនេះកាន់តែលឺទៅៗរហូតដល់ពួកគេដឹកនាំក្រុមធ្វើជាសញ្ញាអ្វីមួយ ហើយគ្រប់គ្នា ស្រែកថា **ប៊ូម!** ហើយធ្វើអោយខ្លួនរបស់ពួកគេធំដែល នេះមានន័យថា **ផ្ទុះ** ។ បន្ទាប់ពីពួកគេបានផ្ទុះ ពួកគេត្រូវប្រើប្រាស់ក្បួនលើតង្គ/ដីរយៈពេល ១នាទី ដកដង្ហើមអោយបាន វែងមុនពេលពួកគេចាប់ផ្តើម ធ្វើវាម្តងទៀត ពីចំនុចរាប់លេខដាច់ចុះពី១០ ដល់ ១ ។

**សកម្មភាពទី ២: ការសំដែងរឿងកំប្លែង (pantomime)**

**ការសំដែងកាយវិការ** គឺជាការសំដែងដោយឥតមានសំលេង ។ វាគឺជាវិធីល្អមួយសម្រាប់សិស្សរៀនសូត្របន្ថែមអំពីការធ្វើចលនារាងកាយរបស់ពួកគេ ។ នេះគឺជាកំនិតមួយចំនួនស្តីពីវិធីដែលសិស្សអាចបង្កើតការសំដែងកាយវិការអោយបានល្អបំផុតតាមលទ្ធផល ។

**ការសំដែងកាយវិការជាបាល់**

**វត្ថុបំណង** ចំនុចនៃការអនុវត្តនេះ គឺត្រូវតែអោយសិស្សអនុវត្តបំនិនសំដែងកាយវិការ ។ នរណាដែលមើលការប្រកួត អាចដឹងថាបាល់អាចទៅទីណាគ្រប់ពេលវេលា ។

**សម្ភារ** គ្មាន

**ពេលវេលា** ១០ — ១៥នាទី

**ដំណើរការ** អោយគ្រប់គ្នាឈរជារង្វង់ ។ កាន់ដៃគ្នា ខៈណៈពេលដែលអ្នកកំពុងកាន់បាល់ ។ ប្រាប់សិស្សថា អ្នកមានបាល់មួយ ហើយអ្នកនឹងបោះបាល់នោះ ។ ពន្យល់ពួកគេថា នៅពេលអ្នកបោះបាល់ទៅនរណាម្នាក់ អ្នកត្រូវធ្វើសញ្ញាអ្វីមួយដោយប្រើភ្នែកជាមុនសិន ដូច្នេះពួកគេនឹងដឹងថាអ្នកនឹងបោះបាល់ទៅអោយពួកគេ ។ បោះបាល់ជារង្វង់ ហើយអោយបានគ្រប់គ្នា ។ បន្ទាប់មកទៀត ប្តូរបាល់ធំមួយ ។ ប្រាប់សិស្សថាពួកគេត្រូវតែចាប់បាល់ជារង្វង់ និងទំហំដដែល ។ អ្នកអាចលេងល្បែងនេះពីរបីជុំជាមួយនឹងបាល់តូច បាល់ធ្ងន់ និង បាល់ស្រាល ។ នៅជុំចុងក្រោយ ប្រាប់សិស្សថា វាគឺជាបាល់ពិសេសមួយ ហើយពួកគេអាចជប់ដូរបាល់

នោះបាន ។ ពួកគេត្រូវតែចាប់បាត់តាមរបៀបដែលគេបោះមកអោយ ហើយបន្ទាប់បន្ទួនបាត់តាមរបៀបដែលពួកគេចង់ធ្វើ ។

**សកម្មភាពទី ៣: សង្វាក់អារម្មណ៍ (Emotional Wheel)**

**វត្ថុបំណង** គោលបំណងនៃកិច្ចការនេះ គឺអោយសិស្សចេះគិតអំពីរបៀបបង្ហាញអារម្មណ៍ដោយប្រើកាយវិការ ។ បន្ទាប់ធ្វើសកម្មភាពនេះ ត្រូវសួរថាតើពួកគេបានរៀនអ្វីកាលពីមុនដែលអាចជួយអោយពួកគេអាច ប្រើប្រាស់ក្នុងការសំដែងកាយវិការនេះ ។

**សម្ភារ** ទីធ្លាធំមួយ

**ពេលវេលា** ៣០នាទី

**ដំណើរការ** អោយសិស្សចាប់ដៃគូ ។ អោយសិស្សបង្កើតជា ២រង្វង់ - រង្វង់មួយនៅខាងក្នុង ហើយមួយទៀតនៅខាងក្រៅ ។ ពួកគេត្រូវបែបមុខទៅរកដៃគូ ។ ប្រាប់ពួកគេថា មនុស្សនៅក្នុងរង្វង់ខាងក្នុង គឺជាដិតដួងមនុស្សដែលនៅរង្វង់ខាងក្រៅ គឺជាជាន់ចំលាក់ ។ ជាន់ចំលាក់នឹងធ្វើអោយដិតដួងប្រែជាទន់មើលទៅដូចជាអារម្មណ៍ពិតៗមួយយ៉ាងដូច្នោះ ។ បង្ហាញអំពីការឆ្លាក់ដិតដួងមនុស្ស ។ នៅពេលពួកគេយល់ហើយត្រូវប្រាប់អំពីអារម្មណ៍ ។ អារម្មណ៍អាចរួមមាន សប្បាយ ក្រៀមក្រំ ខឹង ភ្ញាក់ផ្អើល ភ័យខ្លាច នឿយហត់ ។ល។ បន្ទាប់ពីជាន់ចំលាក់ពេញចិត្តនូវអ្វីដែលគេរចនាហើយ ប្រាប់អោយដិតដួងសំដែងកាយវិការ ។ អ្នកនៅរង្វង់ខាងក្រៅត្រូវដើរជុំវិញ ហើយមើលអ្នកនៅខាងក្នុង ។ អោយសិស្សជ្រើសរើសរូបចំលាក់ណាដែលល្អជាងគេមួយ ។ ពិភាក្សាថាតើហេតុអ្វីបានជាមួយនោះល្អជាងគេ ។ បន្ទាប់មកទៀត អោយអ្នកនៅក្នុង និងក្រៅរង្វង់ផ្លាស់ប្តូររង្វង់គ្នា ។ បន្តផ្លាស់ប្តូរទីតាំងរបស់សិស្ស ។

**សកម្មភាពទី ៤: ការឆ្លុះកញ្ចក់**

**វត្ថុបំណង** សកម្មភាពនេះគឺជាវិធីល្អមួយក្នុងការសាកល្បងជាមួយនឹងទីតាំង និងសំនួររោងហាមខុសៗគ្នា ។

**សម្ភារ** គ្មាន

**ពេលវេលា** ៣០នាទី

**ដំណើរការ** ដាក់សិស្សជាគូ ហើយអោយសិស្សឈរទល់មុខគ្នា ។ បន្ទាប់មក អោយសម្រេចចិត្តថាតើពួកគេ ឬដៃគូត្រូវដើរតួជាកញ្ចក់ ។ ជាកញ្ចក់ សិស្សត្រូវដៃគូរបស់ពួកគេធ្វើសកម្មភាព ហើយបន្ទាប់ពួកគេត្រូវធ្វើសកម្មភាពអោយដូចសកម្មភាពនៅក្នុងកញ្ចក់ ។ ក្រោយមកអោយសិស្សប្តូរតួគ្នាទៅវិញទៅមក ហើយធ្វើដូចគ្នា ។ ឥលូវនេះ ចូលមកដល់វគ្គកាន់តែពិបាក សិស្សត្រូវតែធ្វើអោយដូចបេះបិតនូវសកម្មភាពនៅក្នុងកញ្ចក់ នៅក្នុងតែមួយ ។ ដើម្បីធ្វើសកម្មភាពនេះ ពួកគេត្រូវចេះស្មានដោយវិញ្ញាណសម្រាប់សកម្មភាពដែលនឹងត្រូវសំដែងជាបន្តបន្ទាប់របស់កញ្ចក់ ។ ( វាអាចជួយបាន ប្រសិនបើសកម្មភាពនោះយឺត និងមានគោលបំណងច្បាស់លាស់ ។ )

នេះគឺជាសកម្មភាពកញ្ចក់មួយចំនួនដើម្បីសាកល្បង ( ចលនាធំ មានភាពងាយស្រួលសំដែង ) :

- កន្លែកដែលរបស់អ្នកជារង្វង់អោយធំ
- ធ្វើចលនាខ្លួនពីម្ខាងទៅម្ខាង និងចុះឡើងៗ
- គោរពទ្វារ
- សិតសក់
- ឡើងជណ្តើរ
- រាំ
- ដើរលើខ្សែដេក
- ដុះឆ្មេញ



*មានរូបភាពមួយ*

វាក៏មានការសប្បាយដែរក្នុងការនិយាយសំនួនវាហារ! ការប្រើត្រឹមតែមុខ បង្ហាញពី:

- ការសប្បាយ
- ភាពក្រៀមក្រំ
- ការព្រួយបារម្ភ
- ការខ្លាច
- ការខឹង
- ការភ្ញាក់ផ្អើល
- ការឈឺចាប់
- ភាពអន្ទះសារ
- ភាពរិះគន់
- ភាពនឿយហត់

**សកម្មភាពទី ៥: ការបំប៉ងសាច់រឿង/សំដី (Exaggeration)**

វត្ថុបំណង      សិស្សអនុវត្តធ្វើកាយវិការតិចតួច ហើយពង្រីកវា ( បំផ្លែសវា) អោយក្លាយទៅជារឿង ឬល្ខោន ។

សម្ភារ            គ្មាន

ពេលវេលា       ៣០នាទី

ដំណើរការ      អោយសិស្សឈរជារង្វង់ដើម្បីសំដែង ។ អ្នកដឹកនាំចាប់ជាមួយនឹងសកម្មភាពតូចមួយ ( អេសច្រមុះ ឬ កន្តាស់) ។ អ្នកបន្ទាប់នៅក្នុងរង្វង់ ត្រូវធ្វើតាម តែត្រូវវាធ្វើមានលក្ខណៈធំជាងបន្តិច ។ ជាមួយនឹងគ្នា ទៅវិញទៅមក សកម្មភាពត្រូវធ្វើអោយមានលក្ខណៈធំជាងពីសកម្មភាពដើមបន្តិចម្តងៗ រហូតដល់ អ្នកចុងក្រោយ ។ ពេលនោះ អ្នកដឹកនាំធ្វើសកម្មភាពថ្មីមួយទៀត ហើយអោយសិស្សដូចណែនាំខាងលើ



ជារង្វង់ ។ កំណត់នរណាដែលជាអ្នកចាប់ផ្តើមសកម្មភាព តែមិនត្រូវយកសិស្សដដែលអោយធ្វើសកម្មភាពទៅនៅចុងបញ្ចប់ជាមួយនឹងសកម្មភាពធំជាង ។ អ្នកត្រូវរំលឹកសិស្សអោយធ្វើសកម្មភាពអោយកាន់តែធំទៅៗ ពួកមិនត្រូវមានការខ្មាស់អៀនទេ នៅពេលលេងល្បែងនេះ ។ វាគឺជាការល្អក្នុងអោយយើងបានគិតរំពឹងថាតើសកម្មភាពធំចុងក្រោយនោះគឺជាសកម្មភាពអ្វី ( ពួកគេនឹងគិតថា ពួកគេនឹងធ្វើសកម្មភាពអ្វីមួយអោយកាន់តែធំទៅៗ តែវានៅតែមានសកម្មភាពដែលធំជាងច្រើនទៀត!)

**សកម្មភាពទី ៦: ការប្រៀងល្ខោន/ផ្តោះផ្តងប្រស្នា**

**វត្ថុបំណង** គោលបំណងនៃការអនុវត្តនេះ គឺចេះគិតអំពីរបៀបនៃការបង្ហាញគំនិតរបស់ខ្លួនទៅកាន់ អ្នកដទៃតាមរយៈកាយវិការ ។ បន្ទាប់ពីធ្វើសកម្មភាពនេះ ត្រូវសួរថាតើពួកគេបានមើលអ្នកដទៃសំដែង ឬទេ កាលពីមុន ដែលអាចជួយអោយពួកគេអាចប្រើប្រាស់ក្នុងការសំដែងកាយវិការនេះ ។

**សម្ភារ** ក្រដាសប្រៀងតូច និងខ្មៅដៃ

**ពេលវេលា** ៦០នាទី

**ដំណើរការ** ដើម្បីលេងល្បែងនេះ ត្រូវចែកសិស្សជា២ក្រុម ដែលមានមនុស្ស ២ ឬច្រើននាក់ នៅក្នុងក្រុមនីមួយៗ ។ ក្រុមនីមួយៗត្រូវគូរវត្ថុមួយ មុខរបរមួយ មនុស្សល្បីល្បាញណាម្នាក់ ចំរៀងមួយបទ ឬខ្សែភាពយន្តនៅលើក្រដាស ។ បន្ទាប់មក ពួកគេអាចយកក្រដាសពីក្រុមណាមួយ ហើយសំដែងអោយដូចទៅនឹងអ្វីដែលបានសរសេរឬគូរនៅលើក្រដាសនោះ ដោយឥតនិយាយ ឬធ្វើជាសំលេងអ្វីទាំងអស់ ។ ពួកគេមានរយៈពេល៣នាទីក្នុងការសំដែង ហើយអោយក្រុមរបស់ពួកគេនិយាយថាតើវាគឺជាសកម្មភាពអ្វី ដែលសរសេរនៅលើក្រដាសនោះ ។ ពួកគេត្រូវសរសេរនូវចំនួនដងនៃការទាយត្រឹមត្រូវរបស់ក្រុមពួកគេ ។ នៅចុងបញ្ចប់ បូកចំនួនដងនៃការទាយត្រឹមត្រូវរបស់ក្រុមទាំងអស់រួមគ្នា ។ ក្រុមណាដែលទាយត្រូវតិចជាងគេ គឺជាក្រុមឈ្នះ ។



**ឧបសម្ព័ន្ធទី ៦: សកម្មភាពបញ្ចូលសំលេង**

**សកម្មភាពទី ១: ការធ្វើដំណើរលឿន ដោយសំលេងលឿន (Zoom)**

វត្ថុបំណង វិលីកសិស្ស កំដៅសំដែង

សម្ភារ ទីឆ្នាំង

ពេលវេលា ៥នាទី

ដំណើរការ អោយសិស្សរបស់អ្នកអង្គុយជារង្វង់ ហើយស្រមៃស្រមៃម៉ែរុញឡាននៅលើតដ្ឋទៅកាន់សិស្សផ្សេងទៀត នៅម្ខាងរង្វង់ ។ នៅពេលសិស្សចាប់ឡាននោះហើយ ពួកគេធ្វើជាសំលេង **រររររររររ** ដូចឡាន កំពុងតែឈប់ ។ បន្ទាប់មក នៅពេលពួកគេរុញឡាននោះទៅអោយមនុស្សម្នាក់ទៀត ពួកគេត្រូវធ្វើ សំដែងអោយខ្លាំង **ហ្ស៊ិន ហ្ស៊ិន ហ្ស៊ិន** ។

**សកម្មភាពទី ២: ហ្ស៊ិប ហ្ស៊ាប ហ្ស៊ុប**

វត្ថុបំណង អនុវត្តការតាំងសម្ងាតិ **ការប្រកាសប្រាប់ (Annunciation)** និងការទាយពីអនាគត

សម្ភារ គ្មាន

ពេលវេលា ៣០នាទី

ដំណើរការ អោយសិស្សឈរជារង្វង់ ( ឬជារង្វង់ពីរតូចៗប្រសិនបើមានមនុស្សច្រើននៅក្នុងក្រុម ) ។ ពន្យល់ថា ពួក គេនឹងត្រូវផ្លាស់ប្តូរវេលាគ្នានិយាយថា **ហ្ស៊ិប ហ្ស៊ាប ហ្ស៊ុប** ហើយពួកគេនឹងត្រូវនិយាយពាក្យនេះម្តង ម្នាក់ៗដោយការចង្អុល និងធ្វើជាសញ្ញាភ្នែកជាមួយនឹងមនុស្សដែលអ្នកចង់និយាយជាមួយ ។ មនុស្ស ម្នាក់ចាប់ផ្តើមដោយនិយាយថា **ហ្ស៊ិប** ខ្លាំងៗ ហើយច្បាស់ ហើយចង្អុលទៅមនុស្សម្នាក់ទៀតនៅក្នុង រង្វង់ ។ អ្នកនោះត្រូវនិយាយថា **ហ្ស៊ុប** ហើយចង្អុលទៅកាន់មនុស្សម្នាក់ទៀត ។ ប្រសិនបើសិស្សនោះ មិនយកចិត្តទុកដាក់ទេ ស្ទាក់ស្ទើរ និយាយខុសពាក្យ ឬខុសវេលា អ្នកនោះត្រូវចេញក្រៅរង្វង់ ហើយ អង្គុយ រហូតល្បែងចប់ ។ ជាចុងក្រោយ គឺនៅសល់តែមនុស្សពីរនាក់ប៉ុណ្ណោះ ។ អ្នកដឹកនាំ ត្រូវជំរុញ ពួកគេអោយលេងអោយបានលឿន រហូតនៅសល់មនុស្សតែម្នាក់ ។ ត្រូវវិលីកសិស្សអោយនិយាយ ធ្វើ ជាសញ្ញាភ្នែក និងផ្តោតអារម្មណ៍ទាំងស្រុងមកលើការលេងល្បែងនេះ ។

**សកម្មភាពទី ៣: សត្វស្រែក**

វត្ថុបំណង វិធីល្អដើម្បីកំដៅសំលេង និងការស្រមៃស្រមៃ

សម្ភារ គ្មាន

ពេលវេលា ៥ — ១០នាទី

ដំណើរការ អោយសិស្សអង្គុយ ឬឈរជារង្វង់ ។ សិស្សម្នាក់ស្រែកជាសំលេងសត្វ ហើយទាំងអស់ផ្សេងទៀត ស្រែក តាមសំលេងសត្វនោះ



**សកម្មភាពទី ៤: ការបង្កើតជាសំលេង**

- វត្ថុបំណង នេះគឺជាសកម្មភាពល្អមួយសម្រាប់អោយសិស្សចេះប្រើគំនិតស្រមៃស្រមៃ និងដើម្បីសាកល្បង ជាមួយនឹងសំលេង ដោយប្រើវត្ថុសាមីញ៉ា ធម្មតា និងកាយវិការរបស់ពួកគេ ។
- សម្ភារ ប្រអប់ដែលមានវត្ថុប្រើប្រាស់ក្នុងផ្ទះ/ថ្នាក់រៀនធម្មតា (ឧ. សៀវភៅ បន្ទាត់ ពែង សម ។ល។)
- ពេលវេលា ៦០នាទី
- ដំណើរការ មានប្រអប់ដែលមានវត្ថុប្រើប្រាស់ក្នុងផ្ទះ/ថ្នាក់រៀនធម្មតា ។ សិស្សម្នាក់ៗយកវត្ថុមួយ ហើយហាត់បង្កើតជាសំលេងដោយប្រើវត្ថុនោះ ។ តើសំលេងសត្វអ្វីដែលអ្នកអាចបង្កើតបាន? សូមសាកល្បងធ្វើសំលេងផ្សេងទៀត ឧ. ទន្លេ ភ្លៀង ឧបករណ៍ សំលេងហូបបាយ ដេក ទូរស័ព្ទ បង្គន់ ។ល។ ត្រូវបំផុសគំនិត បន្ទាប់មកត្រូវបង្កើតសំលេងទាំងនោះជាមួយនឹងវត្ថុដែលចែកអោយ ហើយប្រើកាយវិការ ។

**សកម្មភាពទី ៥: ការច្រៀងល្ខោន/ផ្តោះផ្តងប្រស្នា (Noise Charades)**

- វត្ថុបំណង សកម្មភាពនេះគឺល្អណាស់សម្រាប់សិស្សក្នុងការហ្វឹកហាត់ការស្រាវជ្រាវនូវគំនិត តាមរយៈសំលេង ។
- សម្ភារ ក្រដាសតូចដែលមានសរសេរប្រភេទនៃសំលេងនៅលើនោះ
- ពេលវេលា ៤៥ — ៦០នាទី
- ដំណើរការ សរសេរប្រភេទសំលេងអោយបាន ២០ នៅលើក្រដាសតូចនោះ (ឧ. រថភ្លើង ទន្លេ ទារ) ហើយដាក់វានៅក្នុងថង់មួយ ។ ចែកសិស្សជាពីរក្រុម ហើយអោយសិស្សម្នាក់ៗជ្រើសរើសក្រដាសនោះម្នាក់ម្តងៗ ។ សិស្សត្រូវបង្កើតសំលេងដែលមាននៅលើក្រដាសនោះ ហើយសិស្សដទៃទៀត ត្រូវទាយថាតើសំលេងនោះគឺជាសំលេងអ្វី ។ ប្រសិនបើពួកគេទាយត្រូវ ពួកគេបានមួយពិន្ទុ ។ បន្ទាប់មក ក្រុមមួយទៀតធ្វើដូច្នោះម្តងវិញ ។ ក្រុមដែលមានពិន្ទុច្រើនជាងគេ គឺជាអ្នកឈ្នះ ។

**សកម្មភាពទី ៦: បង្កើនការទំនាក់ទំនង**

- វត្ថុបំណង គោលបំណងរបស់សកម្មភាពនេះ គឺអោយសិស្សហ្វឹកហាត់ពិជំនាញការទាយពីអនាគត ។ មុនពេលលេងល្បែងនេះ ត្រូវរំលឹកសិស្សអោយដកដង្ហើមអោយបានវែងៗ ហើយប្រើសាច់ដុំពោះដើម្បីបញ្ចេញជាសំលេង ។
- សម្ភារ ល្បួននៅលើក្រដាស ខ្មៅដៃ និងក្រដាស (គ្រប់គ្រាន់សម្រាប់សិស្ស) ទិដ្ឋខាងក្រៅធំ
- ពេលវេលា ៤៥ — ៦០នាទី
- ដំណើរការ អោយសិស្សចាប់រកដៃគូ ។ ចែកអោយសិស្សម្នាក់ៗនូវល្បួនមួយដែលមានលើក្រដាស ហើយប្រាប់ពួកគេអោយលាក់វាកុំអោយដៃគូឃើញ ។ អោយពួកគេឈរ ៥ម៉ែត្រពីគ្នា ហើយប្រាប់ដៃគូនូវពាក្យដំបូងនៃល្បួននោះ ។ ពួកគេត្រូវសរសេរពាក្យនេះដាក់នៅក្នុងក្រដាស ។ ពួកគេម្នាក់ៗត្រូវហ្វឹកហាត់និយាយអោយលឺៗ ហើយស្តាប់នៅពេលពួកគេនិយាយល្បួន ។ បន្ទាប់ពីពាក្យទីមួយ អោយពួកគេឈាន

ថយក្រោយ ២ ម៉ែត្រ ហើយនិយាយពាក្យទីពីរ ។ បន្តឈានថយក្រោយ ២ម៉ែត្រសម្រាប់ពាក្យ  
នីមួយៗ ។ ល្បះទាំងអស់មានប្រហែល១០ពាក្យ ដូច្នេះសិស្សធ្វើដូចគ្នាអោយចប់ ហើយត្រូវនិយាយ  
អោយលឺៗ ។

**សកម្មភាពទី ៧: សំលេងបែបសំដែងលើឆាក (Stage Voice)**

វត្ថុបំណង ដើម្បីអភិវឌ្ឍសំលេងបែបសំដែងនៅលើឆាក

សម្ភារ ទីឆ្នាំងមួយ

ពេលវេលា ៣០នាទី

ដំណើរការ ពន្យល់សិស្សថា នៅពេលពួកគេកំពុងសំដែងនៅមុខទស្សនិកជន ពួកគេត្រូវតែប្តូរប្រែប្រួលនិយាយ ។  
ប្រសិនបើពួកគេត្រូវនិយាយដោយសំលេងធម្មតានៅពីក្រោយអ្នកទស្សនា មនុស្សទាំងឡាយនឹងស្តាប់  
មិនសូវលឺ ។ ដូច្នេះពួកគេត្រូវតែប្រើ សំលេងបែបសំដែងនៅលើឆាក ។  
ដើម្បីអោយពួកគេហ្នឹងហាត់និយាយអោយលឺចេញទៅខាងក្រៅ ឬនិយាយអោយទស្សនិកជនទាំង  
ស្តាប់លឺ ។ មនុស្សម្នាក់ត្រូវជ្រើសរើសល្បះមួយពីក្នុងមួក ហើយដើរទៅជ្រុងម្ខាងនៃបន្ទប់ ឬទីឆ្នាំង ។  
ពួកគេត្រូវនិយាយអោយលឺៗ ហើយសិស្សដែលនៅសល់ទាំងឡាយថាតាមអ្វីដែលពួកគេបានលឺ ។  
តើអ្នកយល់នូវអ្វីដែលអ្នកកំពុងនិយាយ ហើយអានតាមបានត្រឹមត្រូវឬទេ? ប្រសិនបើដូច្នោះ អ្នក  
ចេះនិយាយសំលេងបែបសំដែងលើឆាកហើយ ។ ប្រសិនបើមិនដូច្នោះទេ ត្រូវហ្នឹងហាត់ថែមទៀត  
ហើយអ្នកនឹងបានល្អប្រសើរសម្រាប់ការនិយាយសំលេងបែបសំដែងលើឆាក ។

**សកម្មភាពទី ៨: សំលេងស៊ីវិល**



វត្ថុបំណង នេះគឺជាសកម្មភាពកំដៅសាច់ដុំ មិនត្រឹមតែកំដៅបំពង់សំលេងសិស្សប៉ុណ្ណោះទេ ថែមទាំងបង្កើនការ  
ស្តាប់របស់ពួកគេ ។

សម្ភារ ទីឆ្នាំង ( ធំ ហើយឆ្ងាយ តែសិស្សអាចស្តាប់លឺបាន )

ពេលវេលា ៥ — ១០នាទី

ដំណើរការ អោយគូសរង្វង់ធំនៅក្នុងខ្យល់ដោយប្រើម្រាមដៃរបស់ពួកគេ ។ នៅពេលដែលម្រាមដៃរបស់ពួកគេ  
ធ្វើចលនាឡើង សំលេងរបស់ពួកគេត្រូវឡើងខ្ពស់ដែរ ។ នៅពេលម្រាមដៃរបស់ពួកគេធ្វើចលនាចុះ  
សំលេងរបស់ពួកគេត្រូវទាប ។ ប្រាប់ពួកគេអោយសាកល្បង ហើយអោយពួកគេធ្វើសំលេងអោយ ខ្ពស់  
ឬទាប តាមដែលអាចធ្វើបាន ។ គូសរង្វង់ជាជួរអោយបានច្រើន ។ សកម្មភាពនេះ គួរត្រូវលើកបង្ហាញ  
ដល់សំលេងឡានស៊ីវិល ។

**ឧបសម្ព័ន្ធទី ៧: អត្ថបទគំរូ**

**សំគាល់:** ពាក្យនៅក្នុងរង្វង់ក្រចក ( ) និង/ឬ *អក្សរទ្រេត* ត្រូវធ្វើ តែមិនត្រូវនិយាយទេ ។

**១. ស៊ីនឌីវឡា**

បទបន្ទូល: កាលពីព្រេងនាយ

អ្នកអធិប្បាយ ក: មាននារីម្នាក់ឈ្មោះ ស៊ីនឌីវឡា

អ្នកអធិប្បាយ ខ: នាងមានម្តាយចិញ្ចឹមចិត្តអាក្រក់ម្នាក់

អ្នកអធិប្បាយ គ: និងបងប្អូនស្រីចិញ្ចឹមរូបរាងអាក្រក់ ២នាក់

បងប្អូនស្រីចិញ្ចឹមទី ១: ព្រះអង្គនឹងចូលរួមពិធីពិសេសមួយ!!!

បងប្អូនស្រីចិញ្ចឹមទី ២: ខ្ញុំរំភើបចិត្តណាស់!!!

ស៊ីនឌីវឡា: តើខ្ញុំអាចចូលក្នុងបានទេ?

ម្តាយចិញ្ចឹម: ប្រសិនបើអ្នកបញ្ចប់ការច្រៀងរបស់អ្នក ( *បន្តនិយាយកុំអោយដាច់ល្បួង* )  
( *ម្តាយចិញ្ចឹម និងបងប្អូនស្រីចិញ្ចឹម ចាកចេញ ។ ស៊ីនឌីវឡាបានដួលនៅលើដីទាំងទឹកភ្នែក* )

ម្តាយធម៌: កុំយំអី, ស៊ីនឌីវឡា

ស៊ីនឌីវឡា: អ្នកជានរណា?

ម្តាយធម៌: ខ្ញុំជាម្តាយធម៌របស់អ្នក ហើយអ្នកនឹងចូលរួមពិធីពិសេសមួយ ។

ស៊ីនឌីវឡា: ប៉ុន្តែធ្វើដូចម្តេច?

ម្តាយធម៌: ឥសូរដល់ពេលត្រូវធ្វើការងារទៀតហើយ ( *ទះដៃ ហើយបែកបញ្ជី* ) អ្នកមានសំលៀកបំពាក់ ( *ទះដៃ ហើយ*  
*នារីខ្យល់កុំបង្កើតស្រស់ស្អាត ហើយជួយពាក់អោយស៊ីនឌីវឡា* ) ហើយអ្នកមានអ្វីជិះធ្វើដំណើរ ( *ទះដៃ*  
*ហើយបុរសខ្លះចូលទៅក្នុងយកកៅអីមួយ* ) សូមត្រឡប់ទៅផ្ទះវិញនៅត្រឹមពាក់កណ្តាលរាត្រី បើមិន  
ដូច្នោះទេ!

( *អ្នករាំចូលក្នុង ឱន ហើយគោរព ហើយបន្ទាប់មកចាប់ផ្តើមរាំ ។ ព្រះអង្គបានយាងចូលក្នុង ដោយក្តីធុញថប់ ។ ស៊ីនឌីវឡា*  
*បានចូលទៅខាងក្នុង ហើយព្រះអង្គបានយាងចូលទៅជិតនាង ហើយគោរព ។ នាងបានគោរពវិញ ហើយ*  
*ពួកគេក៏បានឡើងរាំ ។* )

បន្ទូល: ដុង! ដុង! ( ១២ដង )

ស៊ីនឌីវឡា: ខ្ញុំត្រូវតែធ្វើ!

ព្រះអង្គ: ប៉ុន្តែយើងមិនស្គាល់ឈ្មោះរបស់អ្នកឡើយ! ចាំបន្តិច!

(នាងបានចាកចេញ ហើយបានបាត់ស្បែកជើងរបស់នាងនៅតាមផ្លូវ ។ ព្រះអង្គបានរើសវា ហើយសំឡឹងទៅនាងយ៉ាងយូរ)

អ្នកអធិប្បាយ ក: ព្រះអង្គបានយាងចេញតាមទីក្រុង

អ្នកអធិប្បាយ ខ: លពាក់ស្បែកជើង

អ្នកអធិប្បាយ គ: គន់មើលអោយដឹងពីស្នេហាពិតរបស់ព្រះអង្គ

(ព្រះអង្គបានយកស្បែកជើងទៅអោយបងប្អូនស្រីទាំងពីរនាក់ ប៉ុន្តែមិនត្រូវទាំងពីរ)

ព្រះអង្គ: តើមាននារីណាទៀតទេនៅទីនេះ?

ម្តាយចិញ្ចឹម: គ្មានទេ!

(ព្រះអង្គបានចាកចេញ ហើយកត់សំគាល់អំពី ស៊ិនឌីវិឡា ។ ព្រះអង្គបានអោយនាងលស្បែកជើងនោះ ហើយវាត្រូវ)

ព្រះអង្គ: តើអ្នកនឹងរៀបការជាមួយនឹងខ្ញុំទេ?

ស៊ិនឌីវិឡា: ចាស់

បន្ទ: ហើយពួកគេរស់នៅប្រកបដោយសុភមង្គលចាប់ពីពេលនោះមក ។

**ចប់**

**២. ព្រិលស និងប្រេញគង់វាល ៧នាក់**

អ្នកអធិប្បាយ: កាលពីព្រេងនាយ មាននារីដ៏ស្រស់ស្អាតម្នាក់មានឈ្មោះថា ព្រិលស (Snow White) ដែលមានសក់ ពណ៌ខ្មៅក្រិប និងស្បែកសស្កុះ ។ នាងគឺជានារីដែលស្អាតជាងគេនៅក្នុងភូមិ ហើយរស់នៅជាមួយម្តាយចិញ្ចឹមដែលជាបិសាច គឺម្ចាស់ក្សត្រី ។

ម្ចាស់ក្សត្រី: កញ្ចក់ កញ្ចក់ នៅលើជញ្ជាំង នរណាគឺជានារីដែលស្អាតជាងគេ?

កញ្ចក់: ព្រិលស ស្អាតលើសគេ ។

ម្ចាស់ក្សត្រី: មិនអាចទៅរួចទេ! យើងត្រូវកំទេចនាងចោល... ព្រានប្រម៉ាំងញ៉ូ! យកនាងទៅក្នុងព្រៃ ហើយសំលាប់នាងចោល!

ព្រានប្រម៉ាំងញ៉ូ: ព្រះទាទទាន ។

(ព្រានប្រម៉ាំងញ៉ូ និងព្រះនាងព្រិលស បានធ្វើដំណើរទៅ ។ ព្រានបានព្យាយាមបាញ់នាងពីរបីដង ប៉ុន្តែមិនអាច)

ព្រានប្រម៉ាំងញ៉ូ: ខ្ញុំមិនអាចសំលាប់នាងតាមព្រះរាជបញ្ជារបស់ម្ចាស់ក្សត្រីបានទេ ។ ទៅ, លាក់ខ្លួនទៅ! (ព្រានបានបង្គំទូលទៅកាន់ម្ចាស់ក្សត្រី) ក្មេងស្រីនោះបានស្លាប់ហើយ ។

ម្ចាស់ក្សត្រី: ឥលូវខ្ញុំស្អាតជាងគេហើយ! ហា ហា...!

(ព្រះនាងព្រិលសបានដើរនៅពាសពេញព្រៃ ហើយនាងបានដើរមកផ្ទះតូចមួយ)

នាងព្រិលស: ផ្ទះអ្វីម្តេចក៏តូចគួរអោយចង់សើច!

(នាងបានដើរចូលក្នុង ហើយក៏លង់លក់ ។ ប្រេញគង់វាលបានដើរចូលក្នុងច្រៀង)

ប្រេញគង់វាល ៧នាក់: មាននរណានៅក្នុងផ្ទះ! តើអ្នកជានរណា?

នាងព្រិលស: ខ្ញុំគឺព្រិលស ។ ខ្ញុំកំពុងលាក់ខ្លួនពីម្តាយចិញ្ចឹមរបស់ខ្ញុំដែលចង់សំលាប់ខ្ញុំ ។

ប្រេញគង់វាល ៧នាក់: អញ្ចឹង អ្នកអាចស្នាក់នៅទីនេះយើងចុះ ។

នាងព្រិលស: អរគុណ!

ម្ចាស់ក្សត្រី: កញ្ចក់ កញ្ចក់ នៅលើជញ្ជាំង នរណាគឺជានារីដែលស្អាតដាច់គេ?

កញ្ចក់: ព្រិលស នៅតែស្អាតលើសគេ ។

ម្ចាស់ក្សត្រី: ប៉ុន្តែនាងបានស្លាប់ហើយតើ!

កញ្ចក់: ទេ, នាងរស់នៅជាមួយ ប្រេញគង់វាល ៧នាក់នៅក្នុងព្រៃ ។

ម្ចាស់ក្សត្រី: យើងនឹងរកនាង ហើយសំលាប់នាងដោយផ្ទាល់ដោយប្រើថ្នាំបំពុល ។ ហា ហា...!

ប្រេញគង់វាល ៧នាក់: យើងត្រូវតែទៅធ្វើការ ។ កុំនិយាយរឿងនេះប្រាប់អ្នកដទៃ យើងនឹងត្រឡប់ទៅវិញឆាប់ៗនេះ ។

(ពួកគេបានចាកចេញ ដោយច្រៀងបណ្តើរ ។ ម្ចាស់ក្សត្រីបានចូលក្នុងហើយគោរពទ្វារ ។)

ម្ចាស់ក្សត្រី: បុត្រីសំលាប់! នេះគឺជាផ្លែឈើ lumyai ។

នាងព្រិលស: សុំទោស, ខ្ញុំមិនត្រូវចេញក្រៅទេ ។

ម្ចាស់ក្សត្រី: ប៉ុន្តែយើងមាន ផ្លែឈើ lumyai ដ៏ស្រស់ស្អាត ។ សាកភ្នក្សមួយមើលទៅ!

នាងព្រិលស: អរគុណ

(នាងបានហូបវា ហើយបានដួលនៅលើដី ។ ម្ចាស់ក្សត្រីបានដើរចេញ ហើយសើច ។ ប្រេញគង់វាលបានចូលមក ។)

ប្រេញគង់វាល ៧នាក់: ទេ! ព្រិលស បានស្លាប់ហើយ! ទេ, នាងគឺគ្រាន់តែដេកលក់តែប៉ុណ្ណោះ ។ យើងនឹងការធ្វើអោយ  
នាងភ្ញាក់ឡើងវិញ ។

(ព្រះអង្គបានយាងចូលក្នុង ហើយឃើញនាងកំពុងដេក)

ព្រះអង្គ: តើនារីដែលស្រស់ស្អាតនេះជានរណា? ខ្ញុំត្រូវតែចើបនាង ។ (ព្រះអង្គបានចើបនាង ហើយនាងបានភ្ញាក់ឡើង)

នាងព្រិលស: អ្នកបានជួយសង្គ្រោះខ្ញុំ តើអ្នកជានរណា?

ព្រះអង្គ: ខ្ញុំជាព្រះអង្គម្ចាស់ រៀបការជាមួយនឹងខ្ញុំទៅ ហើយទៅអោយឆ្ងាយជាមួយនឹងខ្ញុំ ។

អធិប្បាយ: ព្រះអង្គ និងព្រះនាងព្រិលស បានរៀបការនឹងគ្នា ហើយពួកគេបានរស់នៅដោយសុភមង្គលតាំងពីនោះមក ។

ចប់

**៣. The Wizard of Oz**

*(កណ្តាលរាល នៅកសិដ្ឋាន Auntie Em និងពូ Henry កំពុងធ្វើការងារនៅកសិដ្ឋាន)*

Dorothy: Auntie Em! ពូ Henry ខ្ញុំចង់ប្រាប់ពូអំពី....

Auntie Em: មិនមែនឥឡូវនេះទេ Dorothy! យើងរវល់ណាស់!

ពូ Henry: ទៅអោយឆ្ងាយបន្តិច ។ យើងត្រូវធ្វើការងារអោយហើយ!

*(Dorothy ដើរចេញទៅយ៉ាងក្រៀមក្រំ ។ Tornado បានចូលមក ហើយដឹក Auntie Em និងពូ Henry ទៅ ។*

*Dorothy ចូលក្នុង ហើយស្រែក)*

Dorothy: Auntie Em និងពូ Henry! តើអ្នកនៅឯណា?

*(Dorothy ដើរចូលក្នុងចំការពោត)*

ទីងមោងចាំស្រែ: តើអ្នកទៅណា?

Dorothy: ទៅមើល Wizard of Oz ព្រោះខ្ញុំចង់ទៅផ្ទះ ។

ទីងមោងចាំស្រែ: ខ្ញុំចង់បានខ្លួនក្បាលមួយ តើខ្ញុំអាចទៅបានទេ?

Dorothy: បាន, ប្រញាប់មក!

*(Dorothy និង ទីងមោងចាំស្រែ ដើររហូតទាល់តែពួកគេបានចូលក្នុងព្រៃ)*

មនុស្សលោហៈ: តើអ្នកទៅណា?

Dorothy: យើងទៅមើល Wizard of Oz ព្រោះយើងចង់ទៅផ្ទះ ។

ទីងមោងចាំស្រែ: ហើយខ្ញុំចង់បានខ្លួនក្បាលមួយ ។

មនុស្សលោហៈ: ខ្ញុំចង់បានបេះដូងមួយ តើខ្ញុំអាចទៅផងបានទេ?

Dorothy មនុស្សលោហៈ: និង ទីងមោងចាំស្រែ: បាន, ប្រញាប់មក!

*(ពួកគេទាំងអស់គ្នា ចុះចេញពីលើឆាក ហើយចូលទៅក្នុងបន្ទប់របស់ Wizard នៅក្នុងប្រាសាទ)*

Wizard: ហេតុអ្វីបានជាអ្នកមកទីនេះ?

សត្វតោ: ខ្ញុំចង់បានសេចក្តីក្លាហាន ។

មនុស្សលោហៈ: ខ្ញុំចង់បានបេះដូងមួយ ។

ទីងមោងចាំស្រែ: ហើយខ្ញុំចង់បានខ្លួនក្បាលមួយ ។

Dorothy: ហើយខ្ញុំចង់ទៅផ្ទះ ។ តើអ្នកអាចជួយពួកយើងបានទេ?



Wizard: ខ្ញុំមានរបស់អ្វីមួយអោយឯង ណាសត្វតោ មនុស្សលោហៈ និងសម្រាប់ឯងណា ទីងមោងចាំស្រែ ប៉ុន្តែគ្មានអ្វី អោយឯងទេ Dorothy ។ អ្នកត្រូវបិទភ្នែកហើយនិយាយថា " គ្មានកន្លែងណាដូចផ្ទះនោះទេ ។ គ្មានកន្លែងណាដូចផ្ទះ នោះទេ ។ "

Dorothy: គ្មានកន្លែងណាដូចផ្ទះនោះទេ ។ គ្មានកន្លែងណាដូចផ្ទះនោះទេ...

(អ្នកដទៃចាកចេញ នៅពេល Dorothy គោរកែងជើងរបស់នាង ។ ពេលនាងបើកភ្នែក Auntie Em និង ពូ Henry ក៏នៅទីនោះដែរ)

Dorothy: Auntie Em និង ពូ Henry ! ខ្ញុំសប្បាយចិត្តណាស់ដោយបានមកដល់ផ្ទះ!

Auntie Em: អ្នកបានទង្វិចក្បាលខ្លាំងដែរនៅទីនោះ!

ពូ Henry: យើងសប្បាយចិត្តដោយអ្នកបានត្រឡប់មករកពួកយើងវិញ!

**ចប់**

**៤. កូនជ្រូកទាំង ៣ក្បាល**

អ្នកអធិប្បាយ: មានជ្រូកតូចៗ ៣ក្បាល ។ ថ្ងៃមួយពួកគេចង់សាងសង់ផ្ទះថ្មីមួយ ។

ជ្រូកទី ១: ខ្ញុំគិតថា យើងគួរសាងសង់ផ្ទះថ្មីរបស់យើងដោយប្រើថ្ម ។

ជ្រូកទី ២: ទេ វានឹងចំណាយពេលយូរណាស់ យើងគួរតែប្រើចំបើងវិញ ។

ជ្រូកទី ១: ទេ ទេ ទេ! ថ្ម!

ជ្រូកទី ២: ចំបើង!

ជ្រូកទី ៣: នាំគ្នាសម្របសម្រួលទៅមើល ហើយធ្វើវាដោយឈឺវិញ ។

ជ្រូកទី ១: ហ្ន៎ ខ្ញុំនឹងសង់ផ្ទះរបស់ខ្ញុំដោយប្រើថ្ម ។

ជ្រូកទី ២: ល្អ! ខ្ញុំនឹងសង់ផ្ទះរបស់ខ្ញុំដោយប្រើចំបើង ។

ជ្រូកទី ៣: ហើយខ្ញុំគិតថា ខ្ញុំនឹងសង់ផ្ទះរបស់ខ្ញុំដោយប្រើឈើ ។

អ្នកអធិប្បាយ: កូនជ្រូកទាំងបី បានសង់ផ្ទះផ្ទាល់ខ្លួនរបស់ពួកគេ តាមមធ្យោបាយរបស់គេ ។ បន្ទាប់មក នៅថ្ងៃមួយ ភ្លៀងធ្លាក់ដែលឃ្លាន បានដើរកាត់ ។

ភ្លៀងធ្លាក់: (ហិតខ្យល់) ខ្ញុំគិតថាខ្ញុំធំក្លិនសត្វជ្រូក! (មើលជុំវិញ) ថ្ងៃរបស់ខ្ញុំហើយនេះ! ជ្រូកទាំង ៣ (ដើរទៅរកផ្ទះឈើ)

ភ្លៀងធ្លាក់: កូនជ្រូក កូនជ្រូក , អោយខ្ញុំចូលក្នុងផង!

ជ្រូកទី ៣: ទេ! កុំយករោមមកប៉ះផ្ទះរបស់ខ្ញុំ

ភ្លៀងធ្លាក់: បន្ទាប់មក ខ្ញុំនឹងដកដង្ហើមលឺៗ ហើយលឿន ហើយខ្ញុំនឹងផ្តុំបំប្រើផ្ទះនេះចោល!

( ឆ្កែចចកផ្លូវ ហើយផ្ទះក៏បានរលំ ហើយបានដេញជ្រូកទៅផ្ទះចំបើង )

ឆ្កែចចក: កូនជ្រូក កូនជ្រូក , អោយខ្ញុំចូលក្នុងផង!

ជ្រូកទី ១, ២, ៣: ទេ! កុំយករោមមកប៉ះផ្ទះរបស់ខ្ញុំ

ឆ្កែចចក: បន្ទាប់មក ខ្ញុំនឹងដកដង្ហើមលីៗ ហើយលឿន ហើយខ្ញុំនឹងផ្គុំបំប៉ើងផ្ទះនេះចោល!

( ឆ្កែចចកផ្លូវ ហើយផ្ទះមិនរលំទេ )

ឆ្កែចចក: ខ្ញុំដឹងថាវាមិនមិនរលំទេ! ខ្ញុំនឹងឡើងលើដំបូង ហើយចុះតាមបំពង់ផ្សេង ។

( ឆ្កែចចកចាប់ផ្តើមឡើង )

ជ្រូកទី ២: ផ្ទះរបស់ឯងមាំមែន!

ជ្រូកទី ៣: តើសំលេងអីគេហ្នឹង!

ជ្រូកទី ១: ឆ្កែចចកនៅលើដំបូល!

ជ្រូកទី ២: លឿនឡើង! ឆាប់បង្កាត់ភ្លើង ។ ឆ្កែចចកនឹងឡើងមកដល់ក្នុងឥលូវហើយ ។

ឆ្កែចចក: ( បុរេចំកន្លែងមានភ្លើង ) អា អា....!!!! ( រត់តាមច្រកផ្សេងៗ )

យើងកំទេចឆ្កែចចកដ៏អាក្រក់នោះហើយ!!!

ចប់

**ឧបសម្ព័ន្ធទី ៨: ការរៀបចំឆាកសំដែង**

**គំនិតខ្លះៗអំពីឆាកសំដែង**

បើកចំហសម្រាប់ទស្សនិកជន ។ ឧទាហរណ៍ នៅពេលមនុស្ស២នាក់សន្ទនាគ្នា ពួកគេត្រូវបែបមុខរកគ្នា ។ ទោះជាយ៉ាងក្តី នៅលើឆាក អ្នកត្រូវបែបមុខទៅរកទស្សនិកជន ។

មិនត្រូវអោយសក់ធ្លាក់បាំងភ្នែកឡើយ ប្រសិនបើវាមិនមែនជាតម្រូវការរបស់សាច់រឿង ។

នៅពេលអ្នកធ្វើកាយវិការ ត្រូវសំដែងអោយឆ្ងាយពីទស្សនិកជន ឬនៅផ្នែកខាងលើនៃឆាក ។

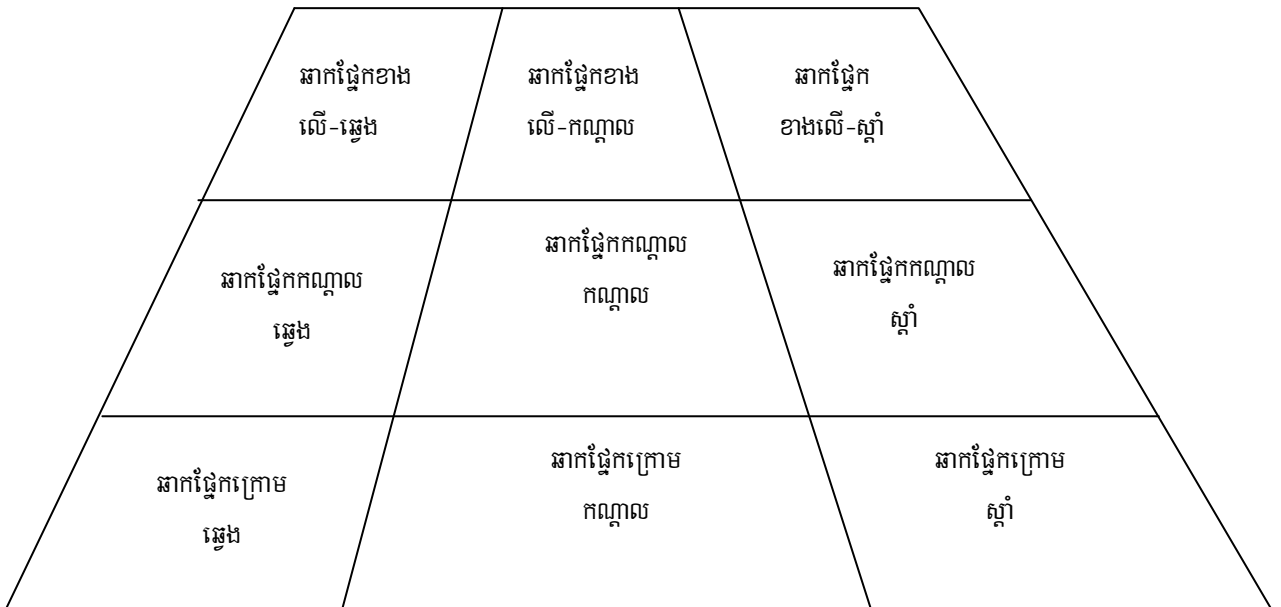
ត្រូវអោយទស្សនិកជនឃើញមុខនៅពេលអ្នកបង្វិលខ្លួនម្តងៗ ។

ទុកកំលាំងការពារក្រែងលោមានអ្វីកើតឡើងនៅលើឆាក ។ ត្រូវចាំថា ទោះបីជាអ្នកមិនមែនកំពុងនិយាយក៏ដោយ ក៏ត្រូវអោយទស្សនិកជនឃើញមុខរបស់អ្នកដែរ ។

ប្រសិនបើសមាជិកក្នុងក្រុមដើរកាត់ឆាក មនុស្សម្នាក់ដែលនៅជិតទស្សនិកជនជាងគេបំផុត ត្រូវធ្វើតាមម្នាក់ដែលនៅឆ្ងាយពីទស្សនិកជនជាងគេបំផុតនោះ ។

មើលប្លង់ឆាកខាងក្រោម

**ទីតាំងនៃការរៀបចំឆាក**



**ឧបសម្ព័ន្ធទី ៩: បង្កើតផែនការប្រជុំ**

**បង្កើតការប្រជុំហ្វឹកហាត់**

ត្រូវនឹងបង្ហាញការរចនា និងការរៀបចំឆាកសាមញ្ញមួយ ។ ត្រូវរំលឹកសិស្សថា វាគឺជាការរៀបចំឆាកសំដែង ហើយ "មិនស្អាតទេ" ។ ការរៀបចំឆាកសំដែង ត្រូវមានពណ៌ខ្មៅជាងការរៀបចំធម្មតា ដើម្បីអោយគេអាចមើលឃើញ ពីចម្ងាយ ។

ត្រូវនឹងពិភាក្សាជាមួយនឹងសិស្សផងដែរ អំពីបញ្ញត្តិនៃការរៀបចំតួសំដែង: ប្រភេទ និងបច្ចេកទេសដែលមានដូចខាង ក្រោម:

មានលក្ខណៈជារឿងល្អឆ្ងោល ។ ការរៀបចំឆាក គឺមានភាពច្បាស់ជាងការរៀបចំធម្មតា ។ ទស្សនិកជនដែលមើលការ សំដែងពីចម្ងាយ នឹងមិនឃើញការតុបតែងឆាក ដូច្នេះត្រូវលាបពណ៌អោយដិតជាង និងភ្លឺជាង ហើយការលាបនោះ ដូចជា ការគូត្របកភ្នែកដិតៗ មានភាពចាំបាច់ណាស់ ។ ពណ៌ដិតធ្វើអោយមើលឃើញស្បែកច្បាស់ ។ ត្រូវជ្រើសរើសពណ៌ដែល សក្តិសមនឹងពណ៌សប្បុរ ដោយពិចារណាពីធាតុរបស់តួសំដែង ដូចជាអាយុ សញ្ជាតិ ។ បន្ថែមស្រមោលកាន់តែដិត រួមមាន ពណ៌ក្រហម ដើម្បីបង្កើតផ្នែកខាងក្រៅនៅក្នុងតំបន់ដែលយើងចង់បាន ហើយថែមពន្លឺស្រមោលដើម្បីបង្កើតពន្លឺខ្ពស់ ។ តុបតែងបញ្ចូលគ្នាទាំងអស់ដើម្បីចៀសវាងពន្លឺស្រាល ។ ដើម្បីអោយគេមើលឃើញបុរាណវត្ថុរបស់អ្នកកាន់តែធំ ជាសាមញ្ញ ត្រូវប្រើខ្មៅដៃតួសបុរាណវត្ថុអោយធំតាមតម្រូវការ ។ ភ្នែកនឹងមានលក្ខណៈធំជាងធម្មតា ប្រសិនបើគូរពង្រីក តំបន់ជុំវិញភ្នែក ។ ចុងក្រោយ ត្រូវលាបម្សៅ ធ្វើយ៉ាងណាកុំអោយវាជ្រុះ នៅពេលពន្លឺភ្លើងក្តៅ ។

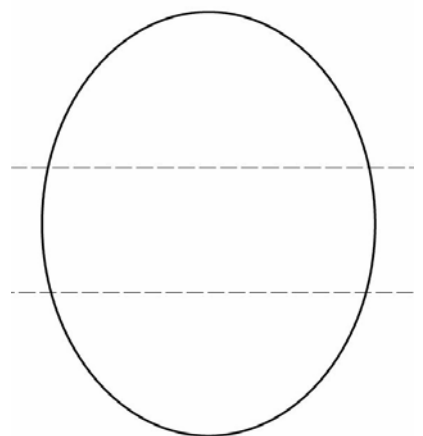
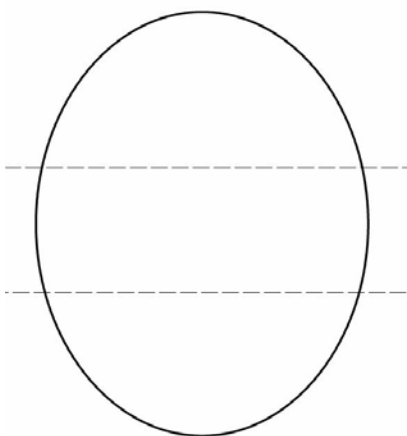
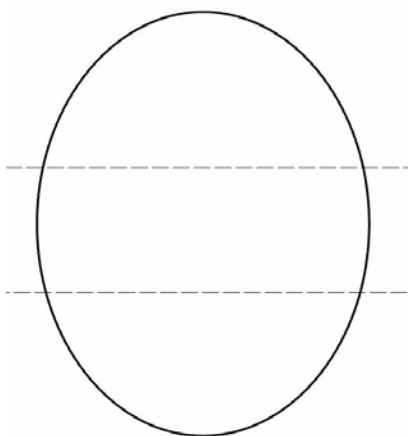
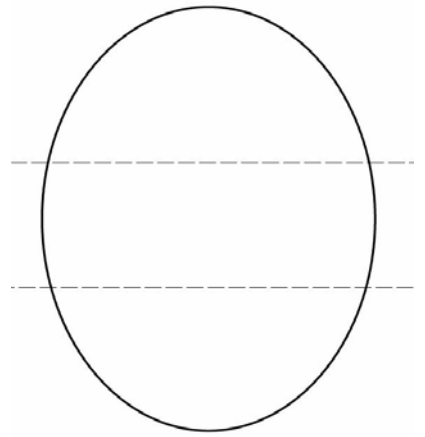
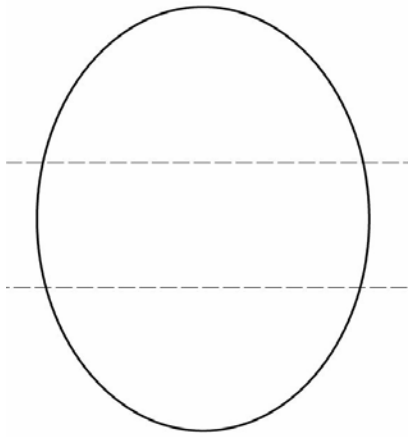
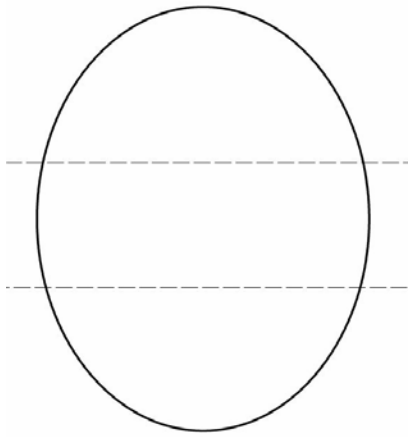
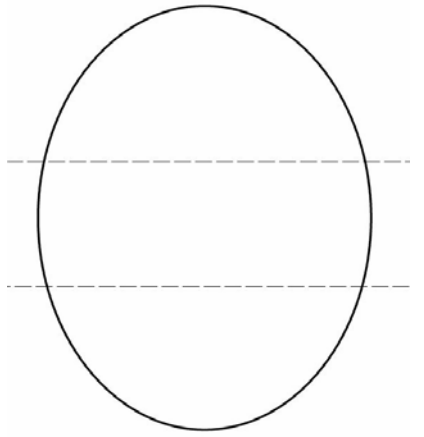
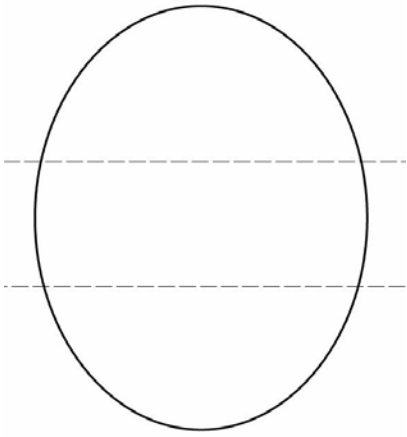
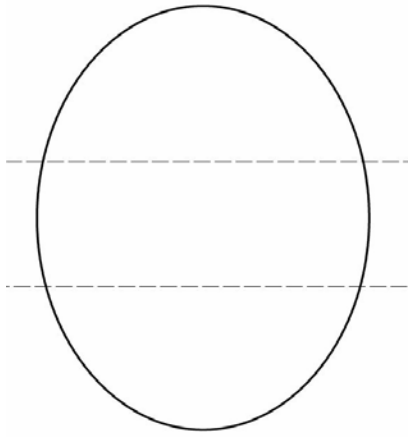
អាចធ្វើអោយឃើញមានភាពជឿជាក់លើរាងកាយតាមរយៈស្រមោល និងពន្លឺ ។ ហើយសក់ ធ្វើអោយមានពណ៌ប្រផេះ ដោយរោយម្សៅកូនក្មេង ។

**ការហ្វឹកហាត់សម្រាប់សិស្ស:**

ចែកអោយសិស្សនូវក្រដាសដែលមានមុខរូបចំនួន ៦ ខុសៗគ្នា (មើលទំព័រក្រោយ) ។ សិស្សត្រូវទទួលខុសត្រូវសម្រាប់ ការរចនាការតុបតែងអោយចេញជាតួសំដែង៦នាក់ខុសៗគ្នាតាមជីវិតរបស់ពួកគេ ។ មុខមួយត្រូវតែជាមុខរបស់តួសំដែង ដែលពួកគេត្រូវសំដែងនៅលើឆាក ។

សិស្សនឹងចាប់រកដៃគូ ហើយជួយគ្នាទៅវិញទៅមក លាបតុបតែងខ្លួន ។ ប្រសិនបើសិស្សម្នាក់កំពុងសំដែង គេត្រូវតែងមុខ ជាតួសំដែង ។ ប្រសិនបើគេមិនកំពុងសំដែងទេ គេអាចជ្រើសរើសការតុបតែងតួសម្រាប់ខ្លួនឯង ។

សិស្សនឹងមានពេលត្រួតពិនិត្យការតុបតែងរបស់មិត្តរបស់គេ ហើយគិតអំពីតួអង្គ ។



**ឧបសម្ព័ន្ធទី ១០: ការរចនាសំលៀកបំពាក់**

**សិក្ខាសាលាអំពីការរចនាសំលៀកបំពាក់**

សិស្សនឹងបំបែកជាក្រុមតូចៗ ។ ក្រុមនីមួយៗត្រូវជ្រើសរើសតួពីក្នុងម្នាក់ ។ (គំរូតួ: គណនុប្បដ្ឋយិការ ព្រះអង្គ ដីរី ។ល។) ។ មួយវិញទៀត ប្រសិនបើសិស្សជ្រើសរើសអត្ថបទសំដែងរួចហើយ តួសំដែងត្រូវធ្វើតាមអត្ថបទនោះ ។ សិស្សម្នាក់ៗត្រូវត្រូវទម្រង់សំលៀកបំពាក់/តួ ដោយខ្លួនគេ ។

សិស្សចែកគំនូររបស់ពួកគេមើលនៅក្នុងក្រុម ។ ពួកគេពិភាក្សាគ្នាអំពីគោលគំនិតដែលស្តែងចេញពីការគូ ។ ពួកគេប្រើ គំនូរទាំងអស់នោះបញ្ចូលគ្នាហើយគូរចេញជារូបថ្មីមួយ ។

ក្រុមនីមួយៗត្រូវបានចែកក្រដាសពណ៌ស ៣០សន្លឹក (ឬក្រដាសកាំសែត ក្រដាសព្រៀង ។ល។) ខ្មៅដៃជាតំណាង១ប្រអប់ និងការបិត ។ ដោយប្រើសម្ភារទាំងនេះ ពួកគេត្រូវបង្កើតសំលៀកបំពាក់មួយអោយក្រុមដទៃ ។

គំរូសំលៀកបំពាក់របស់ក្រុមនីមួយៗនឹងត្រូវបានដើរមើល ដើម្បីយកមកបង្ហាញកិច្ចការក្រុម ។ ទស្សនិកជន នឹងព្យាយាម ទាយអ្វីដែលពួកគេបានគិត ។ បន្ទាប់មក ទស្សនិកជននឹងបោះឆ្នោតរើសសំលៀកបំពាក់របស់ក្រុមណាដែលល្អជាងគេ ។

**ឧបសម្ព័ន្ធទី ១១: គំរូរឿងព្រេងនិទានខ្មែរ**

រឿងទាំងនេះ ត្រូវបានដកស្រង់ចេញពីសៀវភៅ Gatiloke រឿងព្រេងនិទានខ្មែរ និងត្រូវបានដោយលោក Muriel Paskin Carrison បកប្រែដោយលោក គង់ ឈាន ។

**ឃុំ និងកង្កែប**

គ្រាមួយ មានសត្វឃុំពណ៌លឿងមួយដែលចូលចិត្តហើរពីផ្កាមួយទៅកាន់ផ្កាមួយ ក្រេបយកលំអងផ្កា ។ ថ្ងៃមួយ នាងបានជួបនឹងកង្កែបឆាត់មួយកំពុងអង្គុយនៅក្រោមដើមផ្កា ។ នាងបាននិយាយ "សួស្តី! កង្កែប" "ហេតុអ្វីបានអ្នកអង្គុយនៅទីនេះ?"

កង្កែបបាននិយាយអ្នកអាងថា "ខ្ញុំកំពុងធ្វើទៅភ្នំហិមាល័យ ។"

ឃុំបានពេបងើយមុខឡើងលើ ។ នាងបានសំឡឹងមើលដោយនិយាយ "ផ្តេសផ្តាស! " "តើអ្នកទៅដល់ភ្នំនោះយ៉ាងដូចម្តេច? ជើងរបស់អ្នកខ្លីណាស់ ។ ខ្ញុំទើបសមទៅភ្នំនោះ ។ តើអ្នកមិនឃើញខ្ញុំហោះបានល្អប៉ុណ្ណាទេឬ?"

កង្កែបបានឆ្លើយភ្លាមថា "ហួស" "ហើយតើខ្ញុំត្រូវគិតថាអ្នកអាចហោះទៅទីនោះដោយស្លាបតូចៗអញ្ចឹងឬ?"

ឃុំលឿងនោះបាននិយាយដោយកំហឹងតបវិញថា "ឱ! បងកង្កែបអើយ " "ខ្ញុំអាចហោះជុំវិញភ្នំហិមាល័យ ៧ជុំក្នុងមួយថ្ងៃឯណោះ!"

កង្កែបបានដកដង្ហើមធំ ហើយនិយាយលឿងថា "គ្មានអ្វីគួរអស្ចារ្យទេ! " "ខ្ញុំអាចធ្វើដំណើរទៅភ្នំហិមាល័យពេលព្រឹក ហើយត្រឡប់មកវិញទៅពេលល្ងាចថ្ងៃតែមួយ ។ កង្កែបនិយាយទៀតថា "ចុះសត្វអ្វីបំផ្លាញតែប្រយោជន៍ពេលវេលាគេ ហើយអ្នកថាហោះជុំវិញភ្នំហិមាល័យ៧ជុំក្នុងមួយថ្ងៃ?"

ឃុំបាននិយាយទាំងមូលទៅថា "ជាការពិត " "ហើយខ្ញុំចង់ដឹងថាឯងជាប្រភេទសត្វអ្វីបំផ្លាញតែពេលវេលារបស់គេ អត់ថាឯងលោតទៅភ្នំហិមាល័យហើយត្រឡប់មកវិញក្នុងថ្ងៃតែមួយ!"

បន្ទាប់មក ឃុំបានពង្រឹងខ្លួនអោយរឹងមាំ ហើយឱនទៅជិតត្រចៀកកង្កែប ហើយបាននិយាយថា "បងកង្កែប! ម្សិលមិញខ្ញុំបានហោះជុំវិញភ្នំហិមាល័យពេញមួយថ្ងៃ តែខ្ញុំមិនបានឃើញអ្នកនៅទីនោះទេ!"

កង្កែបឆាត់នោះមិននិយាយអ្វីសោះ ហើយឃុំក៏បានហើរចេញបាត់ទៅ ។

*សំគាល់: ការមិនប្រមាថ និងការមិនអ្នកអាង គឺជាកុណធម៌នៃពុទ្ធសាសនិកជន ។ ព្រះសង្ឃខ្មែរ បានប្រើរឿងនេះសម្រាប់បង្រៀនអំពីអំនួតរបស់បុគ្គលគួរតែចៀសវាង ។*

**ស្តេច និងមានព្រក្រីក្រម្នាក់**

នៅចុងភូមិជិតជាយថ្ងៃមួយ មានក្មេងឃ្មៅលក្របីម្នាក់ ដែលគ្មានឪពុក-ម្តាយ ។ ឪពុកមារបស់ក្មេងដែលជាមេចុងភៅរបស់ស្តេច អាណិតមានព្រនេះណាស់ ។ ដូច្នោះគាត់បានហៅក្មេងនេះអោយទៅនៅជាមួយនឹងគាត់នៅឯរាជវាំង ។ ក្មេងកត់ព្រនេះ បានខំប្រឹងធ្វើការងារដើម្បីជួយឪពុកមា ។ មានព្រនោះលាងចាន ជូតពែង សំអាតតុបូបបាយ ហើយជូតកំរាលតង្គី ។ នៅរាល់ចុងខែ ឪពុកមារបស់ក្មេងនេះ អោយប្រាក់ ៦សេន ដែលជាប្រាក់ឈ្នួល ។

ឥឡូវនេះ ស្តេចខុស្សាហ៍មកពិនិត្យរាជវាំងណាស់ ។ ព្រះអង្គទ្រង់កត់សំគាល់ពីក្មេងដែលកំពុងធ្វើការ ជូតកំរាល ឥដ្ឋ ជូតពែង ដោយក្តីរីករាយ និងគួរអោយអស់សំណើច ។ ថ្ងៃមួយព្រះអង្គបានសួរមានព្រះថា "តើអ្នកបានទទួលប្រាក់ឈ្នួល សម្រាប់ការធ្វើការងារនេះទេ?"

មានព្រះឱន ហើយនិយាយ "ទូលបង្គំបានទទួល ។ ទូលបង្គំរកបាន៦សេនរៀងរាល់ខែ ។"

បន្ទាប់មក ព្រះអង្គសួរ "តើឥឡូវអ្នកគិតថាខ្លួនឯងមាន ឬក្រ?"

មានព្រះឆ្លើយ "ព្រះករណាថ្វាយវិសេស, ខ្ញុំគិតថាខ្ញុំមានដូចព្រះអង្គដែរ ។"

ព្រះអង្គមានការភ្ញាក់ផ្អើល ហើយគិតដោយប្រុងប្រយ័ត្នថា "ហេតុអ្វីបានក្មេងនេះនិយាយផ្តេសផ្តាសយ៉ាងនេះ?"

ព្រះអង្គបាននិយាយទៅកាន់ក្មេងនេះម្តងទៀត "យើងជាស្តេច ហើយមានអ្វីៗទាំងអស់ ជាអ្នកមាននៅក្នុង ប្រទេសនេះ ។ រីឯអ្នករកបានតែ៦សេនក្នុងមួយខែ ។ ហេតុអ្វីបានជាអ្នកនិយាយថាអ្នកមានដូចយើងដែរ?"

មានព្រះបាបព្រលែងចោលអំបោស ហើយឆ្លើយតបទៅស្តេចវិញថា "ព្រះករណាថ្វាយវិសេស, ទូលបង្គំបានទទួល ប្រាក់ឈ្នួល៦សេនក្នុងមួយខែ ប៉ុន្តែទូលបង្គំហូបបាននឹងបានតែមួយ ហើយព្រះអង្គសោយនឹងបានតែមួយដែរ ។ ទូលបង្គំ ដេកមួយយប់ រីឯព្រះអង្គផ្ទុំមួយយប់ដូចគ្នា ។ យើងហូបដូចគ្នា និងដេកដូចគ្នា ។ គ្មានអ្វីខុសគ្នាទេ ។ តើព្រះអង្គយល់អំពី មូលហេតុនេះទេ?"

ស្តេចយល់ ហើយមានការពេញចិត្តនឹងមានព្រះនេះ ។

**សំគាល់:** ព្រះពុទ្ធជាម្ចាស់បានសំដែងធម៌អំពីគុណសម្បត្តិនៃមនុស្សទាំងឡាយ ។ ក្នុងរឿងនេះ ស្តេចដែលមានអំណត់អំពី ទ្រព្យសម្បត្តិ ត្រូវបានក្មេងបំរើបង្រៀនថា អ្វីដែលសំខាន់ជាងគេក្នុងជីវិតរបស់មនុស្ស គឺមនុស្សទាំងអស់មានភាពស្មើគ្នា ។

**រឿង សត្វសំពោចព្រៃ និងមាត់**

គ្រាមួយ មានសត្វសំពោចព្រៃស្រែកឃ្លានមួយដែលបានសម្រេចចិត្តចាកចេញពីព្រៃដើម្បីទៅរកចំណីអាហារនៅ ក្នុងភូមិ ។ វាបានធ្វើដំណើរកាត់វាល ហើយបានស្រូបយកក្លិនម្តង ។ នៅពេលយប់ងងឹតស្រាងៗ វាបានស្រូបក្លិនសត្វចាប់ ដែលមានឱជារសឆ្ងាញ់មួយចំនួន ។ វាបានមើលនាយមើលអាយ ហើយមានកំពុងដេកទំលើមែកឈើ ។

ឥឡូវ សត្វសំពោចព្រៃចង់ស៊ីសាច់មាន់នោះ តែវាមិនអាចឡើងលើដើមឈើនោះបាន ។ ដូច្នេះវាបានប្រើល្បិច ធ្វើអោយមានចុះពីលើដើមឈើនោះ ។ សត្វសំពោចព្រៃបានលូនទៅជិតគល់ឈើ ហើយបានស្រែកហៅមាន់ថ្មមៗ "សំលាញ់ ខ្ញុំបាននាំយកសារពីព្រះជាម្ចាស់មកអោយពួកយើង ។ ព្រះជាម្ចាស់របស់យើងមានព្រះបន្ទូលថា ចាប់ពីពេលនេះ តទៅ សត្វដែលស្តាប់គ្នា ត្រូវក្លាយជាមិត្តនឹងគ្នាវិញទាំងអស់ ហើយឈប់វាយគ្នាទៀត ។ យើងត្រូវរស់ប្រកបដោយសេចក្តី សុខសន្តិភាពជាមួយគ្នា ។ ដូច្នេះ យើងត្រូវធ្វើជាមិត្តល្អនឹងគ្នាឥឡូវនេះ ។ ចុះមកដើម្បីឱបគ្នាជាមិត្ត ដូចបងប្អូន ។"

ពេលមាន់បានឮយ៉ាងដូច្នោះ មានបានក្រោកឡើងយ៉ាងលឿន ។ វាបានមើលចុះក្រោមទៅកាន់គូសត្រូវចាស់ ពូកែបោកប្រាស ដែលកំពុងលូននៅក្រោមដើមឈើ ។ ឥឡូវមាន់នេះគឺជាសត្វយល់ដឹងខ្ពស់ ហើយវាមិនទុកចិត្ត សត្វសំពោចព្រៃទេ ។ វាបានគិតមួយសន្ទុះ ហើយបានឆ្លើយតបថា "បងសត្វសំពោចព្រៃ សាររបស់ព្រះអង្គម្ចាស់ពិតជា ពិរោះណាស់ ។ ត្រូវហើយយើងគួរតែស្រលាញ់រាប់អានគ្នា ។ ខ្ញុំចង់ចុះទៅក្រោម ហើយចងមិត្តនឹងអ្នកណាស់ ប៉ុន្តែសូម



អ្នកចាំខ្ញុំមួយភ្លែត ។ មិត្តរបស់ខ្ញុំ គឺសត្វផ្លែ រស់នៅជាមួយខ្ញុំនៅទីនេះដែរ ។ វាបានចេញទៅក្នុងព្រៃដើម្បីរកចំណី ។ ដូច្នោះ ចាំវាបន្តិច ។ បន្ទាប់មក ខ្ញុំនឹងចុះទៅក្រោម ហើយពួកយើងទាំងពួងនឹងចងមិត្តនឹងគ្នា ។

បន្ទាប់មក មាន់បានតតាងស្លាប ។ វាបានបែមុខទៅទិសខាងជើង ហើយស្រែកហៅលឺៗថា "បងផ្លែ មកវិញឥឡូវ នេះ! មិត្តរបស់យើងសត្វសំពោចព្រៃកំពុងរង់ចាំអ្នកនៅទីនេះ!"

នៅពេលគ្មានលឺសូរឆ្លើយពីព្រៃ មាន់ចេះតែស្រែកហៅកាន់តែខ្លាំងឡើងៗ "បងឯងលឺខ្ញុំហៅទេ? ឆាប់មកវិញ ឥឡូវនេះភ្លាម មិត្តរបស់យើងកំពុងរង់ចាំ ។"

សត្វសំពោចព្រៃដែលស្ថិតក្នុងសភាពភ័យខ្លាច បានគិតថាវាបានលឺសំលេងផ្លែកំពុងរត់មក ។ វាក៏យំខ្លាំងណាស់ ពីព្រោះផ្លែគឺជាសត្វរត់ចាស់របស់វា ។ ដូច្នោះវាចាប់ផ្តើមដកខ្លួនពីដើមឈើឆ្ងាយទៅៗ ។

មាន់បាននិយាយខ្លីខ្លះថា "បងសត្វសំពោចព្រៃ កុំទៅ" "ចាំសិនទៅ ។ មិត្តរបស់យើងនឹងមកដល់ឥឡូវហើយ ។"

តែសត្វសំពោចព្រៃរសាប់រសល់ ហើយភ័យ ។ "ទេ ខ្ញុំមិនអាចរង់ចាំយូរបានទេ ខ្ញុំត្រូវតែយកសារនេះទៅអោយ សត្វដទៃទៀត ។"

សត្វសំពោចព្រៃបានរត់ស្ទើរត្រឡប់ទៅក្នុងព្រៃវិញ ។ មាន់បានមើលវាវត់ ហើយបន្ទាប់មក បានក្តោបស្លាប ហើយដេកតទៅទៀត ។

**សំគាល់:** នៅក្នុងសាសនាព្រះពុទ្ធ ជាញឹកញាប់ មនុស្សបានកើតម្តងទៀតទៅសត្វ ។ ហេតុដូច្នោះហើយ ជាញឹកញាប់សត្វ ចេះជជែក និងសំដែងសកម្មភាពដូចមនុស្សដែរ ។ ព្រះសង្ឃខ្មែរប្រើរឿងនេះធ្វើជាគំរូបង្ហាញអំពីរបៀបធ្វើអោយមនុស្ស ចោលម្សៅត ទាល់ប្រាជ្ញ ។